7 RU Демонтаж ТВ EN Dismantling of TV

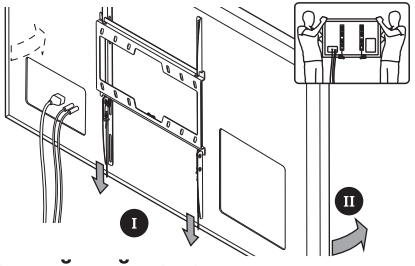

Гарантийный талон

Компания предоставляет на этот кронштейн гарантию сроком на 20 лет с даты покупки.
Компания заменит кронштейн или его комплектующие бесплатно, если в течение гарантийного срока в кронштеине возникнут неисправности, связанные с производственными дефектами и материалами, из которых он изготовлен. Если Вы хотите воспользоваться гарантией, свяжитесь с нашей Службой сервиса по телефону 8 800 250 50 51 или обратитесь к продавцу или дистрибьютору компании HOLDER с документом, удостоверяющим покупку.

Гарантия производителя не распространяется на следующие случаи:
- неправильная установка кронштейна;
- использование неоригинальных комплектующих;
- самостоятельная модификация кронштейна;
- умышленное повреждение кронштейна;
- поломка, вызванная неправильным использованием кронштейна.

Сведения о покупке

Модель:

Дата покупки:

Подпись продавца:

Название магазина:

Подпись покупателя:

Подтверждаю получение исправного изделия.
С условиями гарантии ознакомлен.

Производитель

ООО «Стартпром»
Юридический адрес:
Россия, 614, Пермский край
г. Пермь, ул. Янаульская, д. 34, оф. 2

МЫ ПОМОЖЕМ ВАМ НАЙТИ РЕШЕНИЕ!

Служба сервиса:
8-800-250-50-51
(бесплатный звонок по России)

Адрес производства:
Россия, 427790, г. Можга, проезд Сюгаильский, 15.
Тел./факс: +7 (3412) 912-850, 8-800-250-50-51

HOLDER® 100% НАДЕЖНО

RU Инструкция по сборке
EN Instruction of Installation
BY Інструкцыя па зборцы
KZ Нұсқау ша жиынға



LCD-F2617 LCD-F3616 LCD-F4614 LCD-F6618

НАСТЕННЫЕ КРОНШТЕЙНЫ
для телевизоров LCD/LED/Plasma

ФИКСИРОВАННЫЕ

RU Рекомендации по установке

- Перед установкой внимательно ознакомьтесь с настоящей инструкцией и инструкцией по эксплуатации телевизора.
- Если в комплекте кронштейна отсутствует или повреждена какая-либо деталь или Вам нужна дополнительная консультация по монтажу кронштейна, свяжитесь с нашей Службой сервиса по телефону 8 800 250 50 51, и мы обязательно Вам поможем.
- Входящие в комплект крепежные изделия предназначены исключительно для крепления к стене из массивного дерева, кирпича, бетона или балкам из массивного дерева.
- Соблюдайте рекомендации по максимальной нагрузке, указанной на упаковке кронштейна.
- Дополнительно проверьте точность установки с помощью строительного уровня.

EN Advice for installation

- Read this manual and the instruction manual of the TV before installing the mount.
- Check all parts of the mount in accordance with the instruction. If any are missing or damaged parts please contact our Customer Service at 8 800 250 50 51 and we will help you.
- All fasteners in set are intended solely to hold on to the wall made of solid wood, brick, concrete and beams of solid wood.
- If you need further advice about mounting bracket, please contact our Customer service at 8 800 250 50 51 and we will help you.
- Pay attention to the maximum load on the mount's package.
- Also check the accuracy of the installation with the help of a carpenter's level.

BY Рэкамендацыі па ўстаноўцы

- Перад усталёўкай уважліва азнаёмцеся з сапраўднай інструкцыяй і інструкцыяй па эксплуатацыі тэлевізара.
- Калі ў камплекце кранштэйна адсутнічае або пашкоджана якая-небудзь дэталь ці вам патрэбна дадатковая кансультацыя па мантажы кранштэйна, звяжыцеся з нашай Службай сэрвісу па тэлефоне 8 800 250 50 51, і мы абавязкова Вам дапаможам.
- Крапежныя вырабы , якія ўваходзяць у камплект, прызначаны выключна для мацавання кранштэйна да сцяны з масіўнага дрэва, цэглы, бетону і бэльках з масіўнага дрэва.
- Захоўвайце рэкамендацыі па максімальнай нагрузцы, паказанай на пакаванні кранштэйна.
- Дадаткова праверце дакладнасць ўстаноўкі з дапамогай будаўнічага ўзроўня.

KZ Ұсыныстар ша қондырғыға

- Перед қондырғымен мұқият ша теледидардың қанаушылығының осы нұсқаумен және нұсқаумен таныс-.
- Кронштейннің жинақталымында болмаса немесе майып бөлшек немесе сендерге қосымша кеңес ша кронштейннің монтажының керек, ша телефонға 8 800 250 50 51 сервистің біздің қызметімізбен байланыс-, қарамастан және біз сөзсіз сізге көмектесеміз.
- Крепежные бұйымдар жинақталымда арналулы ылғи к қабырғаға из тоқпақтай ағаштың, қыштың, бетонның және өзектерге тоқпақтай ағаштан кронштейннің крепления үшін.
- Соблюдайте ұсыныстар ша кронштейннің ораушысында көрсетілген ең көп жүкке.
- Қосымша тексер- қондырғының дәлме-дәлділігін мен көмек құрылыстық деңгейдің.

RU Комплектация | EN Complectation | BY Камплектацыя | KZ Құрамдау



Производитель может вносить изменения в конструкцию без предварительного уведомления

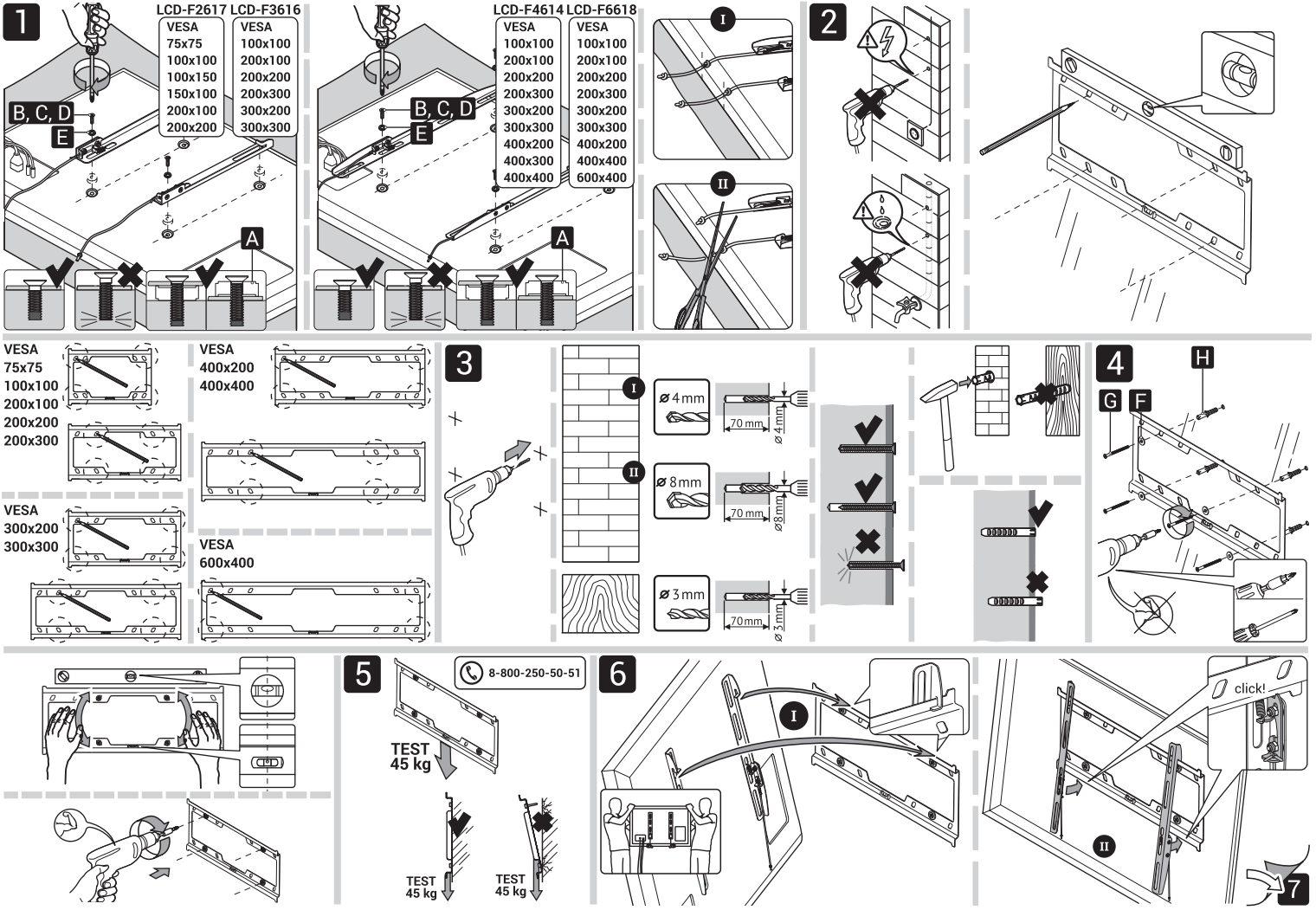
1
LCD-F2617 LCD-F3616
VESA
75x75
100x100
100x150
150x100
200x100
200x200
VESA
100x100
200x100
200x200
200x300
300x200
300x300
B, C, D
E
A
LCD-F4614 LCD-F6618
VESA
100x100
200x100
200x200
200x300
300x200
300x300
400x200
400x300
400x400
VESA
100x100
200x100
200x200
200x300
300x200
300x300
400x200
400x400
600x400
I
II
2
VESA
75x75
100x100
200x100
200x200
200x300
VESA
400x200
400x400
VESA
300x200
300x300
VESA
600x400
3
I
II
ø 4mm
70 mm
ø 4mm
ø 8mm
70 mm
ø8mm
ø 3mm
70 mm
ø 3mm
4
H
G
F
5
8-800-250-50-51
TEST
45 kg
TEST
45 kg
TEST
45 kg
6
I
II
click!
7