AZERTY

RED COOL

ПАСПОРТ И РУКОВОДСТВО ПО ЭКСПЛУАТАЦИИ

СИСТЕМА ОХЛАЖДЕНИЯ AZERTY
RCA-95C / RCA-100C / RCA-130C

WWW.AZERTY.RU

УСЛОВИЯ РЕАЛИЗАЦИИ

Товар предназначен для реализации через розничную сеть и не имеет специальных условий обращения и хранения.

НАЗНАЧЕНИЕ

Устройство предназначено для монтажа на материнскую плату персонального компьютера с совместимыми разъемами центрального процессорного устройства и вентилятора, использование в иных целях не предусмотрено.

ТАБЛИЦА СОВМЕСТИМОСТИ С ВИДАМИ ПРОЦЕССОРНЫХ РАЗЪЕМОВ

Azerty RCA-95C	LGA 1700 / LGA 115X / LGA 1200 / LGA 775 / AM4 / AM5 / FM2 / FM1 / AM2 / AM2+ / AM3 / AM3+
Azerty RCA-100C	
Azerty RCA-130C	LGA 1700 / LGA 115X / LGA 1200 / LGA 775 / LGA 2011 / AM4 / AM5 / FM2 / FM1 / AM2 / AM2+ / AM3 / AM3+

КОМПЛЕКТАЦИЯ:

- система охлаждения – 1 шт.,
- крепежные элементы – 1 комплект,
- термопаста – 1 шт.,
- руководство по эксплуатации – 1 шт.

ОБЩИЕ УКАЗАНИЯ ПО БЕЗОПАСНОСТИ

- Перед вводом прибора в эксплуатацию внимательно прочитайте данную инструкцию.

• Перед подключением устройства осмотрите его. При наличии повреждений ни в коем случае не приступайте к его эксплуатации. Устройство должно храниться таким образом, чтобы попадать под действие экстремально высоких и низких температур, прямых солнечных лучей и влаги.
• Регулярное обслуживание системы охлаждения поможет предотвратить перегрев процессора и продлить срок службы вашего устройства. Обслуживание системы охлаждения включает в себя следующие шаги:

1. Очистка радиатора и вентилятора от пыли и других загрязнений.
2. Проверка креплений радиатора и вентилятора.
3. Проверка состояния термопасты.

ЭЛЕКТРОТЕХНИЧЕСКИЕ ПАРАМЕТРЫ

Диаметр вентилятора	90 мм *, 120 мм **,***
Вид разъёма	4-контактный
Вид вентилятора	Гидродинамический
Скорость вентилятора	До 1300 *, 1600 **, 2100 *** об./мин.
Стартовое/стандартное напряжение вращения	7/12 В
Воздушный поток	38 *, 40 **, 46 *** CFM
Шум	28 *, 23 **, 20 *** дБА, ±10%
Подсветка	Светодиодная, RGB

* Для модели RCA-95C.
** Для модели RCA-100C.
*** Для модели RCA-130C

Примечание: внешний вид устройства на рисунках представлен схематически. Он может отличаться в зависимости от модели.

МОНТАЖ ИЗДЕЛИЯ

1. Установите в четыре отверстия крепежной рамки соответствующие им зажимающие распорки и подготовьте запирающие пластиковые клинья с круглыми шляпками.

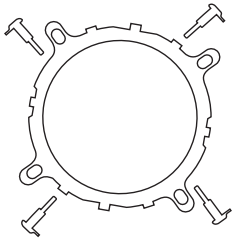

2. Равномерно нанесите тонким слоем термопасту на верхнюю крышку установленного процессора.
3. Вставьте распорки крепежной рамки в соответствующие отверстия на материнской плате и зафиксируйте распорки клиньями.

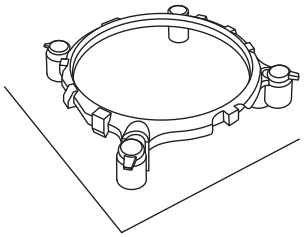

4. Зафиксируйте вентилятор на радиаторе с помощью проволочной подпружиненной скобы.

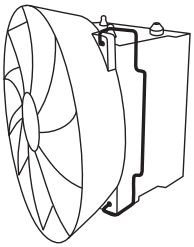

5. Установите радиатор подошвой (ровной отполированной стороной) на процессор, предварительно сняв с нее защитную пленку. Зафиксируйте радиатор на процессоре с помощью поперечного крепежного коромысла.

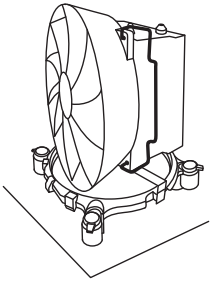

МЕРЫ ПРЕДОСТОРОЖНОСТИ И ПРЕДУПРЕЖДЕНИЯ

- Не используйте систему охлаждения в условиях повышенной влажности и при температуре окружающей среды, выходящей за допустимый диапазон.
- Систему охлаждения надлежит использовать и хранить в местах, недоступных для детей.
- Во избежание поломки устройства и травмирования конечностей не помещайте посторонние предметы или пальцы на вентилятор во время его работы.

• Не допускайте проглатывания термопасты или ее контакта с глазами и кожей. В случае попадания термопасты на кожу тщательно промойте участок с водой и мылом. В случае появления раздражения, которое не проходит, обратитесь за медицинской помощью.
• Приложение чрезмерных усилий к устройству может привести к повреждению, его или компонентов ПК.
• В случае отсутствия надлежащей работы системы охлаждения обратитесь в авторизованный сервисный центр во избежание поломки компонентов персонального компьютера.

УСЛОВИЯ ЭКСПЛУАТАЦИИ

• Температура окружающего воздуха при использовании: от –10 ˚С до +45 ˚С.
• Температура окружающего воздуха при хранении: от –20 ˚С до +60 ˚С.
• Относительная влажность: от 8% до 100%.
• Атмосферное давление: от 70 кПа до 106 кПа.

ХРАНЕНИЕ И ТРАНСПОРТИРОВКА

• При длительном перерыве в использовании, храните устройство в хорошо вентилируемом помещении, в сухом, защищенном от прямых солнечных лучей месте, вдали от нагревательных приборов, при комнатной температуре.
• Не ставьте на устройство и принадлежности тяжелые предметы.
• Транспортировку необходимо производить в упакованном виде (в соответствии с ГОСТ 177680-90) в любых транспортных средствах закрытого типа.
• Недопустимы удары аппарата о твердую поверхность, а также нагрев свыше 60 ˚С.

ПРОДУКЦИЯ СООТВЕТСТВУЕТ ТРЕБОВАНИЯМ

• Технического регламента Таможенного союза «Электромагнитная совместимость технических средств» (ТР ТС 020/2011),
• Технического регламента Таможенного 004/2011 «О безопасности низковольтного оборудования» (ТР ТС 004/2011),

• Технического регламента Евразийского экономического союза «Об ограничении применения опасных веществ в изделиях электротехники и радиоэлектроники» (ТР ТС 037/2016).

ПРОДУКЦИЯ ИЗГОТОВЛЕНА В СООТВЕТСТВИИ С

Директивами 2014/35/EU «Низковольтное оборудование», 2014/30/EU «Электромагнитная совместимость».

МАРКИРОВКА

Маркировка соответствует требованиям ТР ТС 005/2011, ТР ТС 004/2011, ТР ТС 020/2011, ТР ТС 037/2016. Дата изготовления расположена на индивидуальной потребительской упаковке каждой единицы продукции.

Маркировка:





EAC

ГАРАНТИЙНЫЕ ОБЯЗАТЕЛЬСТВА

Срок службы устройства: 3 года.
Гарантийный срок хранения: 5 лет.

Предприятие-изготовитель гарантирует работу своей продукции в течение 12 месяцев с момента розничной продажи.

АВТОРИЗОВАННЫЕ СЕРВИСНЫЕ ЦЕНТРЫ НА ТЕРРИТОРИИ РФ

www.azerty.ru/page/service

Гарантийное обслуживание производится импортёром или авторизованным сервисным центром.

К случаям, исключающим применение гарантийных обязательств, относятся:

- Наличие следов воздействия жидкостями, нахождения в химически агрессивной среде, пайки, нарушения диапазона допустимых температур, постороннего вмешательства.
- Механическое повреждение компонентов устройства.

Сроки проверки качества товара и устранения недостатков регулируются законодательством страны продажи товара.

УТИЛИЗАЦИЯ

Утилизировать изделие и комплектующие к нему следует в соответствии с установленными правилами и нормативами. Утилизировать изделие следует в соответствии с Директивой ЕС 2002/96 (WEEE). По окончании эксплуатации товара не выбрасывайте его вместе с обычными бытовыми отходами, а передайте в пункт сбора отходов на утилизацию. Таким образом вы поможете сохранить окружающую среду.

ЮРИДИЧЕСКАЯ ОГОВОРКА

- Используйте устройство только по назначению, прямо указанному изготовителем продукции.
- Во избежание поломки изделия не допускайте попадания на него влаги или жидкости. Не используйте устройство ближе, чем в 10 метрах от емкостей или бытовых источников воды – бассейнов, ванн или раковин.
- Ремонт устройства должен осуществляется только квалифицированными специалистами.

Информацию об импортере и изготовителе смотрите на упаковке.

ОТМЕТКИ О ПРОДАЖЕ СИСТЕМЫ ОХЛАЖДЕНИЯ

Дата покупки _____

Продавец