B220 - M175/M185/M220/M221

Setup Guide



logitech®

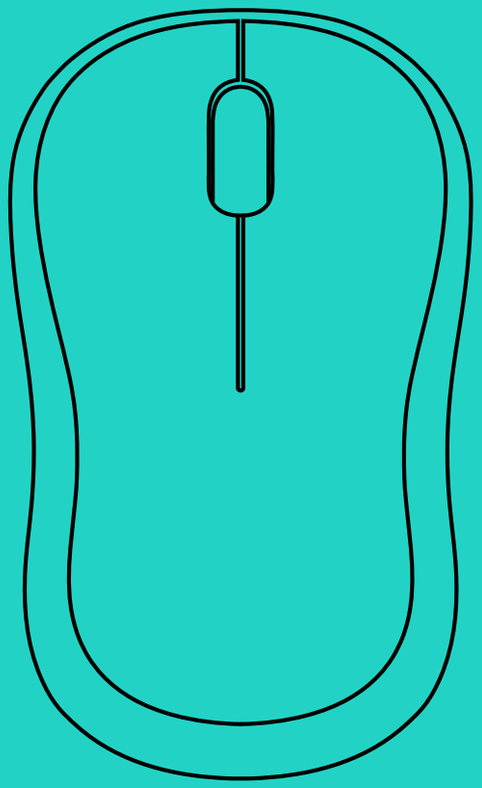



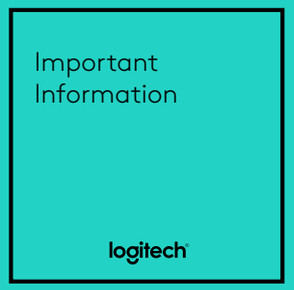
Important
Information
logitech

1

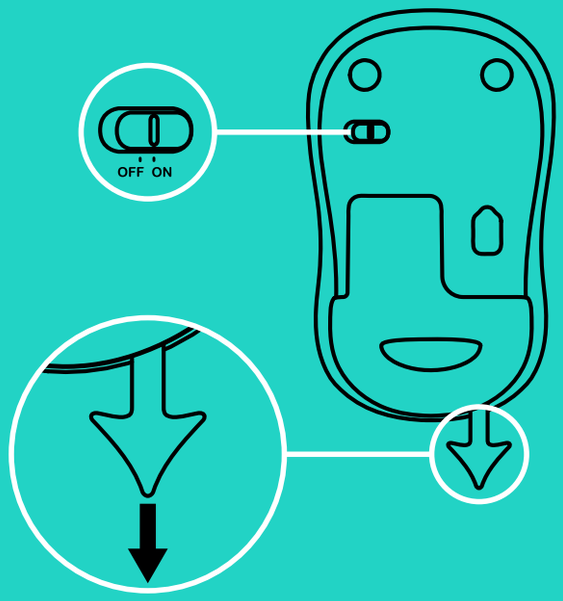

2

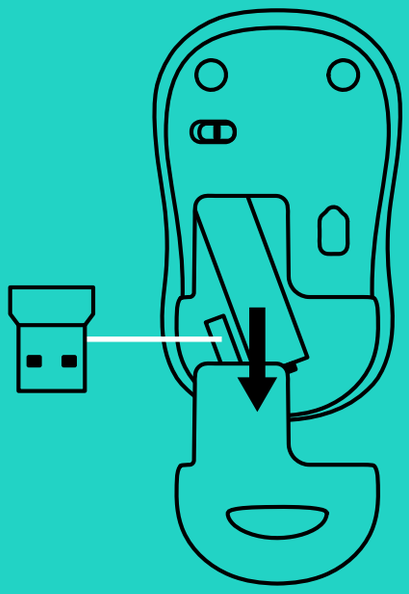

3

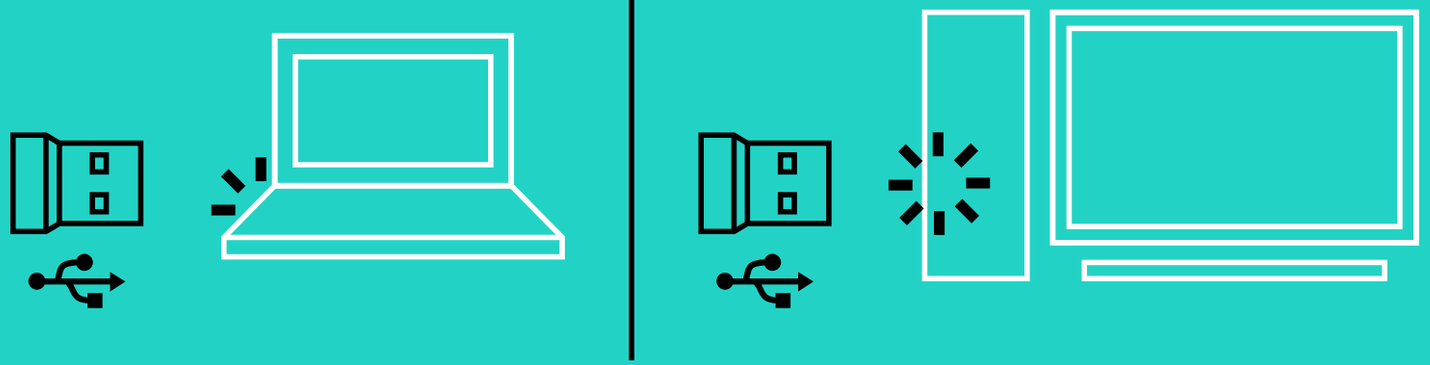

www.logitech.com/support/b220
www.logitech.com/support/m175
www.logitech.com/support/m185
www.logitech.com/support/m220
www.logitech.com/support/m221

MOUSE FEATURES

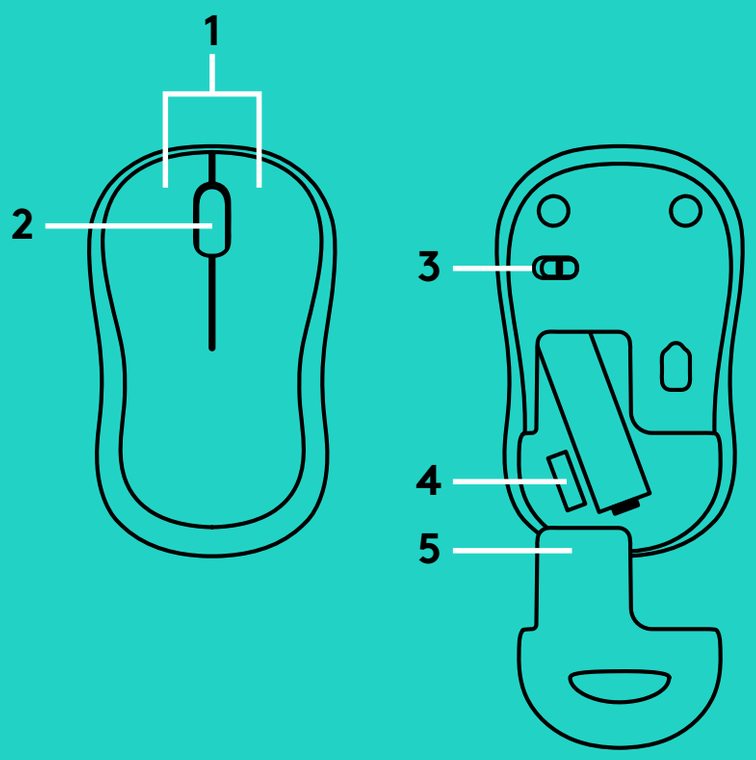

1. Left and right buttons
2. Scroll wheel
   Press the wheel down for middle click.
   Function can vary by software application.
3. On/Off slider switch
4. Battery door release
5. USB Nano receiver storage

TROUBLESHOOTING

Mouse is not working

- Is the mouse powered on?
- Is the receiver securely plugged into a USB port? Try changing USB ports.
- If the receiver is plugged into a USB hub, try plugging it directly into a USB port on your computer.
- Check the orientation of the battery inside the mouse.
- Try a different surface. Remove metallic objects between the mouse and the receiver.
- Try moving the receiver to a USB port closer to the mouse.
- For Windows® operating systems, reconnect the mouse with the receiver by launching the Connect utility from www.logitech.com/connect_utility

ФУНКЦИИ МЫШИ

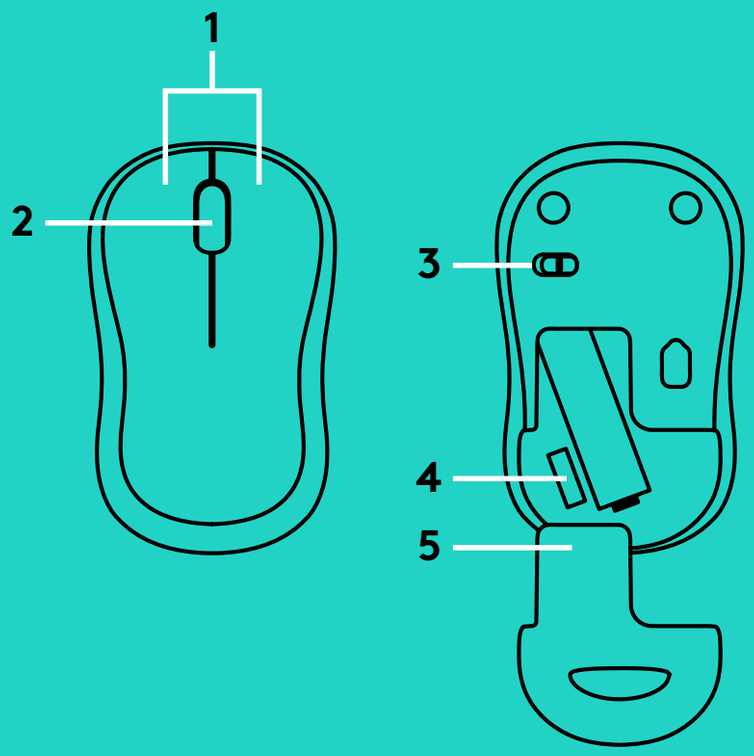

1. Левая и правая кнопки
2. Колесико прокрутки
   Нажмите колесико для щелчка средней кнопкой мыши.
   Функция может изменяться в зависимости от программы.
3. Ползунковый выключатель
4. Фиксатор крышки батарейного отсека
5. Отсек для хранения USB-наноприемника

УСТРАНЕНИЕ НЕПОЛАДОК

Мышь не работает

- Включена ли мышь?
- Надежно ли подключен приемник к USB-порту? Попробуйте сменить USB-порт.
- Если приемник подключен к USB-концентратору, попробуйте подключить его непосредственно к USB-порту на компьютере.
- Проверьте правильность расположения батареи мыши.
- Попробуйте работать на другой поверхности. Уберите металлические предметы, расположенные между мышью и приемником.
- Попробуйте подключить приемник к ближайшему к мыши USB-порту.
- Если установлена операционная система Windows®, подключите мышь к приемнику еще раз, воспользовавшись утилитой Connect с сайта www.logitech.com/connect_utility

© 2016 Logitech. Logitech, Logi and other Logitech marks are owned by Logitech and may be registered.
All other trademarks are the property of their respective owners. Logitech assumes no responsibility for any errors that may appear in this manual. Information contained herein is subject to change without notice.

621-000024.002