100mm

100x140mm 8P

140mm

EVOLUTION

РУКОВОДСТВО ПО ЭКСПЛУАТАЦИИ

Машинка для стрижки EVOLUTION Barber ProBoost

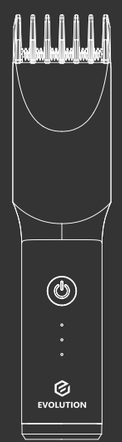

Уважаемый покупатель!

Благодарим Вас за покупку продукции торговой марки «Evolution». Мы рады предложить Вам изделия, разработанные и изготовленные в соответствии с высокими требованиями к качеству, функциональности и дизайну.

Перед началом эксплуатации прибора внимательно прочитайте данное руководство, в котором содержится важная информация, касающаяся Вашей безопасности, а также рекомендации по правильному использованию прибора и уходу за ним.

Позаботьтесь о сохранности настоящего Руководства, используйте его в качестве справочного материала при дальнейшем использовании прибора.

Данный прибор предназначен только для бытового использования внутри помещений для стрижки волос головы, лица и шеи. Не используйте на других частях тела. Запрещено использование на животных.

Используйте прибор в отапливаемых помещениях при температуре воздуха от +5°С до +40°С и относительной влажности воздуха более 80%.

Технические характеристики

Наименование: Машинка для стрижки Evolution.
Модель: Barber ProBoost.
Питание: 5В ⎓ / 1А.
Мощность: 5 Вт.
Скорость двигателя: 7000 об/мин.
Настройка длины: от 3 до 21 мм с точностью до 0,3 мм или от 10 до 28 мм с точностью до 0,3 мм.
Время зарядки: 2 ч.
Время использования после полной зарядки: ~120 мин.
Вес прибора: 170 гр.
Размер прибора: 175×44×36 мм.
Влагозащита: IPX7.

EAC

Схема устройства и комплектация

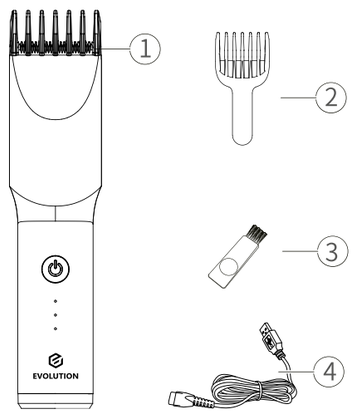

1. Машинка для стрижки.
2. Направляющая насадка. Настройка длины: от 3 до 21 мм с точностью до 0,3 мм или от 10 до 28 ммс точностью до 0,3 мм.
3. Щеточка для чистки.
4. Кабель для зарядки устройства.

ПРИМЕЧАНИЕ:
блок питания не входит в комплект и приобретается отдельно!

Меры безопасности

1. Не дотрагивайтесь до упавшего в воду устройства. Немедленно отключите его от сети.
2. Не используйте прибор во время ванны или душа.
3. Запрещено погружать прибор в воду или другую жидкость.
4. Не размещайте и не храните это устройства в местах, где оно может упасть или попасть другим способом в ванну или раковину.
5. Всегда отключайте прибор от электрической розетки сразу после использования, за исключением зарядки. Не оставляйте заряжающийся прибор без присмотра.
6. Никогда не оставляйте подключенный к электросети прибор без присмотра.
7. Перед чисткой и обслуживанием выключите прибор и отключите его от сети питания.
8. Не включайте прибор в процессе снятия или установки сменной насадки.
9. Запрещается использовать устройство лицами (включая детей) с ограниченными физическими, сенсорными или умственными способностями, а также с недостатком опыта и знаний, если они не находятся под надзором или не прошли инструктаж.
10. Дети должны находиться под присмотром для недопущения игр с прибором.
11. Используйте это устройство только по назначению, как описано в данном руководстве.
12. Никогда не используйте этот прибор, если у него поврежден шнур или блок питания, если он неисправен, если его уронили или повредили, или если он упал в воду. Немедленно обратитесь в авторизированный сервисный центр.
13. Никогда не роняйте и не вставляйте какие-либо предметы в отверстия устройства.
14. Не используйте на открытом воздухе или не применяйте в местах, где используются аэрозольные (спреи) или кислород.
15. Использование неоригинальных аксессуаров может привести к пожару, поражению электрическим током или повреждению прибора. Используйте только аксессуары рекомендованные Evolution.

Перед применением

Удалите все упаковочные материалы. После приобретения прибора выдержите его при комнатной температуре в течение 30 минут, чтобы предотвратить повреждение из-за резкого изменения температуры.

Зарядка прибора

Для зарядки прибора:
1. Выключите прибор перед зарядкой.
2. Вставьте кабель USB в устройство.
3. Перед зарядкой убедитесь, что напряжение соответствует.

Вставьте USB-кабель с адаптером в настенную розетку.
4. Загорится индикатор зарядки на приборе, указывая на то, что прибор заряжается.
5. После успешной зарядки белый зарядное устройство на светодиодном дисплее показывает 99, что означает, что оно полностью заряжено.
6. Для продления срока работы аккумуляторов, полностью разряжайте прибор один раз в 6 месяцев, а затем полностью зарядите в течение 14-16 часов.
Примечание: индикатор зарядки не меняет цвет и не гаснет, когда прибор полностью заряжен.

Эксплуатация

1. Стрижка волос

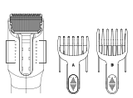

1. Направляющую расческу можно использовать для подравнивания волос соответствующей длины перемещание положение с точки А к В.
2. Способ установки: совместите направляющую гребенку с зажимной канавкой на краю режущей головки, нажмите и удерживайте точку А и сдвиньте вниз, пока не услышите «щелчок».

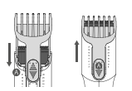

3. Использование направляющей расчески позволяет избежать ошибок в работе, что приводит к слишком тонким волосам, и эффективно контролировать общую толщину волос. Лучше вымыть и высушить волосы перед использованием, а затем выпрямить волосы расческой. Если есть конденсат, сначала удалите конденсат.

Чистка, уход и техническое обслуживание

Всегда регулярно очищайте насадки прибора, чтобы обеспечить максимальную производительность и надлежащий срок службы. Никогда не используйте сжатый воздух, губки, абразивные чистящие средства или агрессивные жидкости, такие как бензин или ацетон, для очистки прибора. Прибор водонепроницаем, поэтому ручка, гребни и насадки легко моются под водой.
1. Убедитесь, что прибор выключен и отсоединен от сети питания.
2. Снимите с прибора расческу и / или насадку.
3. Сдуйте и / или стряхните волосы, скопившиеся в насадках и / или гребнях, или используйте чистящую щетку.





4. Очистите насадки и гребни под струей теплой воды и / или с помощью щетки для очистки.
5. Очистите ручку под струей теплой воды и / или с помощью щетки для очистки.

Хранение, транспортировка, реализация

Хранение, транспортировка и реализация должны осуществляться в упаковке производителя при температуре воздуха от +5 °С до +35 °С и относительной влажности воздуха не более 80 % с защитой устройства от непосредственного воздействия атмосферных осадков, солнечного излучения и механических повреждений.
Хранить в недоступном для детей месте. Не храните прибор вне помещений или в местах, подверженных прямому воздействию погодных условий (прямой солнечный свет, ветер, дождь или температура ниже нуля градусов). Храните вдали от легковоспламеняющихся, взрывоопасных газов.
Если Вы не планируете пользоваться устройством на протяжении длительного времени (2-3 месяца), полностью зарядите прибор, отключите его от сети питания и уберите на хранение.

Устранение неисправностей

В случае обнаружения неисправностей обратитесь в авторизированный сервисный центр. Не разбирайте, не ремонтируйте и не модифицируйте прибор самостоятельно!

Утилизация

С целью охраны здоровья и защиты окружающей среды прибор для утилизации необходимо сдавать на переработку в специальные пункты приема электрического и электронного оборудования.
Правильная утилизация и переработка помогут предотвратить возможные негативные последствия для окружающей среды и здоровья человека.



Этот символ означает, что если Вы хотите утилизировать устройство по окончании его срока службы; следует утилизировать отдельно от несортируемых бытовых отходов. Отнесите его в уполномоченную организацию по утилизации отходов электрического и электронного оборудования (WEEE).
Материалы, из которых состоит упаковка этого устройства, включены в систему сбора, классификации и переработки отходов. Если Вы хотите утилизировать их, используйте соответствующие общественные мусорные баки для каждого типа материалов.

Изготовитель: MAX NOBLE GLOBAL Limited.
Адрес: flat 1206, EASTERN COMM CTR, 397 Hennessy road, Wanchai, специальный административный регион Китая Гонконг.

Импортер на территорию Республики Беларусь:
Частное торговое унитарное предприятие «Неолинк», Республика Беларусь, 220055, г. Минск, ул. Каменногорская, д. 45, оф. 203.
Тел. +375 (33)-300-13-14 info@neolink.by evolution.by

Сервисный центр:
Частное торговое унитарное предприятие «Неолинк», Республика Беларусь, 220055, г. Минск, ул. Каменногорская, д. 45, этаж 3, 5. Тел. +375 (33)-300-13-16

Дата изготовления: ноябрь 2022 г.
Сделано в специальном административном регионе Китая Гонконг.
Срок службы 24 месяца. Срок гарантии: 12 месяцев.
Использовать только по назначению. Не разбирайте устройство.

Гарантийный талон

Талон действителен при наличии всех штампов и отметок.
Внимание! Пожалуйста, потребуйте от продавца полностью заполнить гарантийный талон.

Заполняется продавцом		ФИО и телефон покупателя
Наименование устройства	Машинка для стрижки	
Модель устройства	Barber ProBoost	
Серийный номер		Подпись и печать продавца
Наименование продавца		
Дата продажи		

Ремонт			
Дата ремонта	Неисправности	Выполненные работы	Примечания

Если Вы покупали нашу продукцию на интернет-площадках (OZON, Onliner, Yandex Market или любой другой), оставьте, пожалуйста, свой отзыв, каким бы он ни был, это поддержит нас и позволит стать лучше.

onliner
OZON

evolution.by
www.evolution.by

Мы в Инстаграм Evolution.by