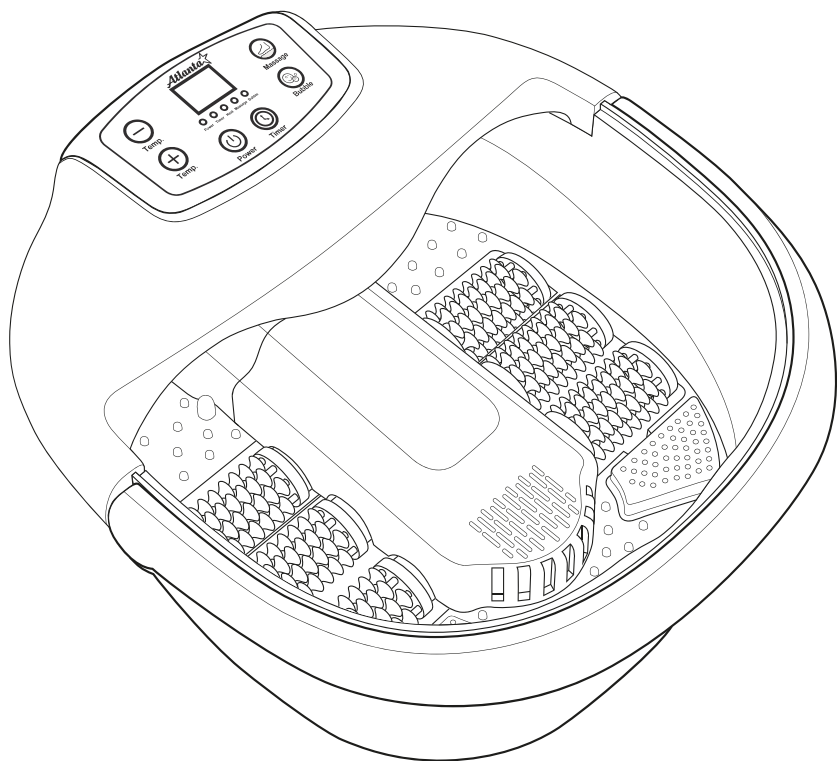


Atlanta★



ATH-6417
Гидромассажная ванночка для ног

Инструкция по эксплуатации

Ver.1.11.2024

ИНСТРУКЦИЯ ПО ЭКСПЛУАТАЦИИ

УВАЖАЕМЫЙ ПОКУПАТЕЛЬ!
МЫ ПОЗДРАВЛЯЕМ ВАС С УДАЧНЫМ ВЫБОРОМ! ВЫ СТАЛИ ОБЛАДАТЕЛЕМ
ПРОДУКЦИИ ТОРГОВОЙ МАРКИ "ATLANTA",
КОТОРАЯ ОТЛИЧАЕТСЯ ПРОГРЕССИВНЫМ ДИЗАЙНОМ И ХОРОШИМ
КАЧЕСТВОМ ИСПОЛНЕНИЯ. МЫ НАДЕЕМСЯ, ЧТО НАША ПРОДУКЦИЯ СТАНЕТ
ВАШИМ СПУТНИКОМ НА ДОЛГИЕ ГОДЫ.

ПЕРЕД НАЧАЛОМ ИСПОЛЬЗОВАНИЯ

Пожалуйста, внимательно прочтите данную инструкцию перед началом эксплуатации прибора. Принцип работы прибора основан на тепловом, механическом и вибрационном воздействии на уставшие мышцы ног и биологические активные точки, расположенные на стопах. Дополнительно можно использовать несколько капель эфирных масел или различных отваров. Перед использованием обязательно проконсультируйтесь с врачом. В любом случае прибором запрещено пользоваться лицам страдающим тромбозами, со свежими травмами и беременным женщинам, это опасно для данной категории граждан.

Не продолжайте массаж, если вы почувствовали дискомфорт, головокружение, появились признаки отека или раздражения.

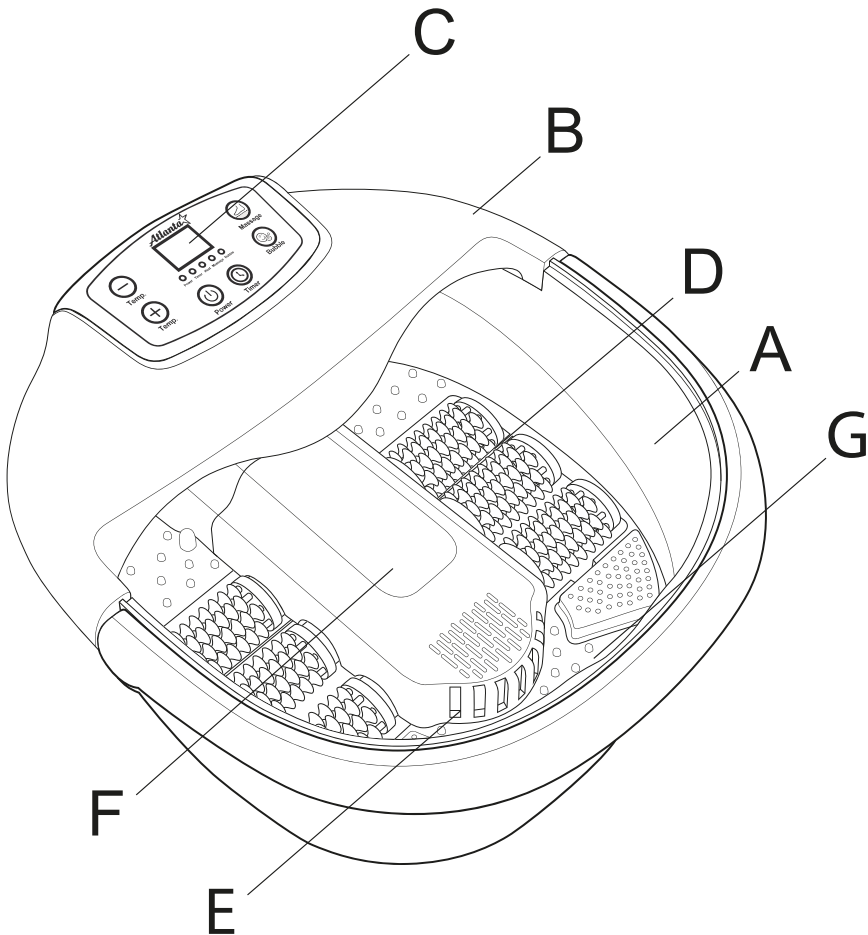
МЕРЫ БЕЗОПАСНОСТИ

- Ванночка приспособлена для работы от источника тока, характеристики которого указаны на заводской маркировке на устройстве.
- Никогда не используйте ванночку на неровной термонеустойчивой поверхности.
- ПРИБОР НЕ ПРЕДНАЗНАЧЕН ДЛЯ ИСПОЛЬЗОВАНИЯ ЛИЦАМИ (ВКЛЮЧАЯ ДЕТЕЙ) С ПОНИЖЕННЫМИ ФИЗИЧЕСКИМИ, ЧУВСТВЕННЫМИ ИЛИ УМСТВЕННЫМИ СПОСОБНОСТЯМИ ИЛИ ПРИ ОТСУТСТВИИ У НИХ ЖИЗНЕННОГО ОПЫТА ИЛИ ЗНАНИЙ, ЕСЛИ ОНИ НЕ НАХОДЯТСЯ ПОД КОНТРОЛЕМ ИЛИ НЕ ПРОИНСТРУКТИРОВАНЫ ОБ ИСПОЛЬЗОВАНИИ ПРИБОРА ЛИЦОМ, ОТВЕТСТВЕННЫМ ЗА ИХ БЕЗОПАСНОСТЬ.
- НЕ ОСТАВЛЯЙТЕ ПРИБОР БЕЗ ПРИСМОТРА, КОГДА ОН ВКЛЮЧЕН ИЛИ КОГДА РЯДОМ С НИМ НАХОДЯТСЯ ДЕТИ. НЕ ПОЗВОЛЯЙТЕ ДЕТЯМ ИГРАТЬ ИЛИ ПОЛЬЗОВАТЬСЯ ПРИБОРОМ, ДЕТЯМ ОТ 8 ЛЕТ И СТАРШЕ, РАЗРЕШЕНО ПОЛЬЗОВАТЬСЯ ПРИБОРОМ ПОД ПОСТОЯННЫМ НАДЗОРОМ ВЗРОСЛЫХ.
- При повреждении шнура питания во избежание опасности его должен заменить изготовитель или его агент, или аналогичное квалифицированное лицо.
- Внимательно следите за прибором, когда он включен или когда рядом с ним находятся дети.

- Будьте осторожны: избегайте ожога горячей водой. Избегайте близости с легко деформирующимися от высокой температуры предметами.
- Для уменьшения опасности пожара или удара электрическим током:
 - не вскрывайте корпус изделия;
 - не подвергайте электрическую часть аппарата воздействию дождя или влаги;
 - не погружайте аппарат в воду или иную жидкость;
 - **ХРАНИТЕ НЕИСПОЛЬЗУЕМЫЙ ПРИБОР ОТСОЕДИНЕННЫМ ОТ СЕТИ, УСТРОЙСТВО ПРЕДСТАВЛЯЕТ ОПАСНОСТЬ ДАЖЕ КОГДА УСТРОЙСТВО ОТКЛЮЧЕНО;**
 - не прикасайтесь к электрическому шнуру, если ваши ноги находятся в ванночке;
 - не используйте прибор во влажных местах;
 - не включайте прибор в электрическую сеть, если на его электрических компонентах есть вода;
 - не вставляйте и не вынимайте вилку из розетки мокрыми руками;
 - не допускайте перегрева вилки; следите за тем, чтобы она плотно и полностью была вставлена в розетку;
 - не пользуйтесь прибором, если сетевой провод поврежден или намочен;
 - отключайте прибор от сети перед чисткой и дождитесь его полного остывания после работы;
 - никогда не дергайте за сетевой шнур, если хотите отключить прибор; аккуратно выньте вилку из розетки;
 - храните прибор в сухом прохладном месте;
- Прибор рассчитан на использование внутри помещения, исключительно для бытового применения. Запрещается использовать прибор в профессиональных целях.
- Если во время работы произошли какие-либо неполадки, не используйте этот прибор. В этом случае обратитесь в ближайший сервисный центр с гарантийным талоном. Никогда не устраняйте неполадки самостоятельно.
- Не располагайте аппарат вблизи источников тепла, таких как: радиаторы отопления, газовые плиты; или в местах, подверженных воздействию прямых солнечных лучей, чрезмерной пыли, механической вибрации или ударных нагрузок.
- После транспортировки в условиях пониженных температур не включайте аппарат в сеть ранее, чем после двух часов его нахождения в теплом помещении.
- Не используйте химически активные жидкости (бензин, керосин, спирт, различные растворители) для чистки корпуса аппарата.
- Любые ошибки хранения, транспортировки и использования прибора не покрываются гарантией.

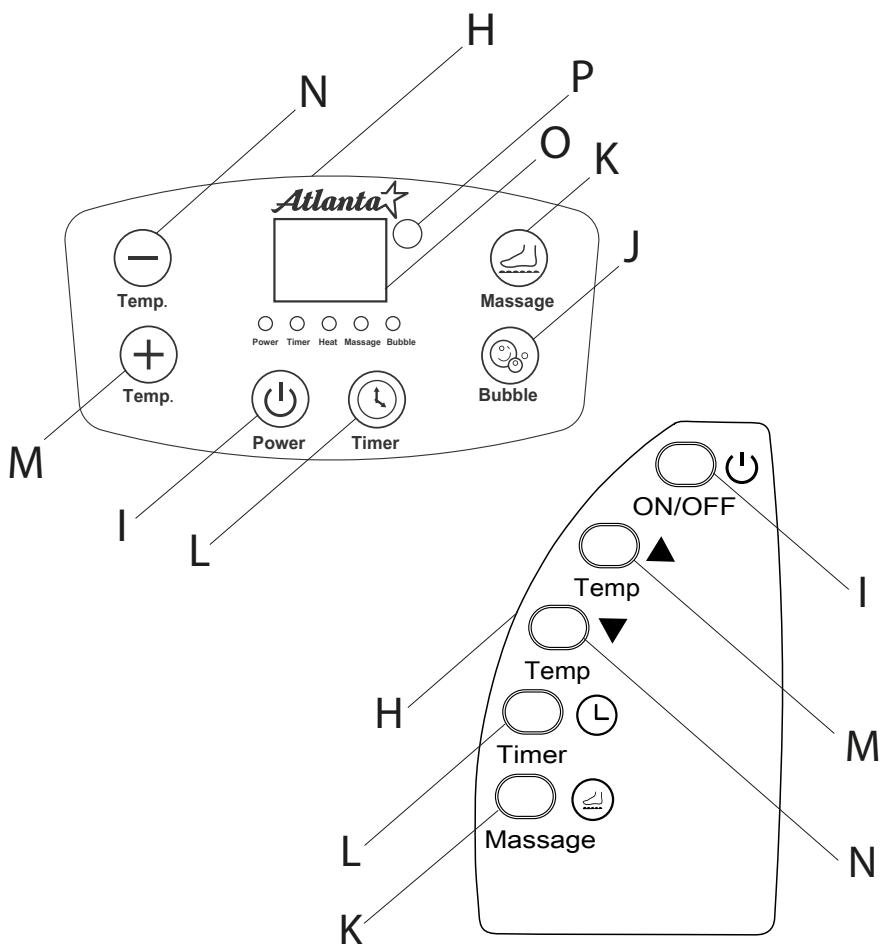
ОСНОВНЫЕ ЭЛЕМЕНТЫ ГИДРОМАССАЖНОЙ ВАННОЧКИ

- A – корпус
- B – козырек от брызг
- C – панель управления
- D – массажные ролики
- E – отверстия для воздуха
- F – блок нагревателя
- G – инфракрасный излучатель



ПУЛЬТ УПРАВЛЕНИЯ

- Н – пульт управления
- І – кнопка включения и выключения «Вкл. / Выкл.»
- Ј – кнопка включения пузырькового массажа «Пузыр.»
- К – кнопка включения массажных роликов «Ролик.»
- Л – кнопка включения таймера (10-60 мин.) «Таймер»
- М – кнопка увеличения температуры «Темп.»
- Н – кнопка уменьшения температуры «Темп.»
- О – дисплей
- Р – принимающий датчик пульта управления



ТЕХНИЧЕСКИЕ ХАРАКТЕРИСТИКИ




Напряжение:	230 В ~ 50 Гц
Номинальная мощность:	450 Вт
Класс электрозащиты:	II (требуется заземление)
Вес:	2,95 кг
Минимальная отметка уровня воды:	4 л
Максимальная отметка уровня воды:	8 л
Размеры изделия:	42x40x25 см
Длина провода:	150 см
Срок службы:	3 года



При бережном использовании срок службы может значительно превысить показатель, установленный производителем. Дата производства представлена на лейбле изделия в формате ММ.ГГГГ

РАБОТА ГИДРОМАССАЖНОЙ ВАННОЧКИ


1. Установите ванночку на ровную сухую нескользящую поверхность как можно ближе к розетке. Установите ванночку таким образом, чтобы вам было удобно сидеть, и ванночку с водой затем не пришлось двигать.
2. Налейте в ванночку воду не выше отметки максимального уровня на внутренней стороне ванночки. Нагревательный элемент имеет низкий показатель потребления, предназначен для нагрева холодной воды, а так же для поддержания температуры горячей воды.
3. Подключите прибор к сети.


Ни в коем случае не прикасайтесь к электрическому проводу, если ваши ноги находятся в ванночке!

4. Сядьте и затем осторожно опустите ноги в ванночку. Запрещено наступать в ванночку всем весом, опускайте в нее ноги только пока вы сидите.
5. Включите прибор нажатием на кнопку включения . После включения ванночка сразу начнет нагревать воду.
- Кнопками  и  установите желаемую температуры воды. Здесь и далее кнопки на пульте управления равнозначны кнопкам на панели управления.
6. Включите нужный Вам массаж нажатием на кнопки:

- Гидро-пузырьковый - 
- Массажные ролики - 

Повторное нажатие на эти же кнопки отключит выбранный Вами массаж.

7. В процессе работы устройства, нажмите на кнопку , дисплей отразит текущую настройку если вы уже установили время отключения. Нажимайте на данную кнопку, нужное количество раз, чтобы установить время срабатывания таймера от 10 до 60 минут.

8. После окончания использования, нажмите на кнопку  чтобы выключить ванночку.

Уберите ноги из ванночки посушите их полотенцем.

9. Только после того как вы посушили ноги, отключите прибор из сети.

10. Когда вода остынет, слейте из ванночки воду, дайте ей подсохнуть и лишь затем уберите на хранение. При этом не сматывайте и не перекручивайте сетевой шнур.

ПРИМЕЧАНИЯ

- В режиме гидро-пузыркового массажа и роликового массажа прибор может работать непрерывно до 10 минут в рамках одного получасового цикла. Можно воспользоваться режимом 5 минут работа, затем 5 минут отдых. Таких коротких циклов может быть до трех подряд.
- В конструкцию ванночки могут быть внесены незначительные изменения без дополнительного объявления.

ЧИСТКА И УХОД

- Ванночка нуждается в регулярной чистке.
- Отключите ванночку от источника тока и дайте ей остыть, слейте воду, затем протрите ее влажной тряпочкой с мыльным раствором. Не используйте химически активные или абразивные моющие средства для чистки ванночки, так как это может повредить ее поверхность.
- Насадки можно промыть в теплой мыльной воде.
- Не чистите ванночку при помощи инструментов.
- Никогда не погружайте изделие в воду или другую жидкость.

УКАЗАНИЯ ПО ЗАЩИТЕ ОКРУЖАЮЩЕЙ СРЕДЫ

Старые приборы представляют собой совокупность технических материалов и поэтому не могут быть утилизированы с бытовыми отходами! Поэтому мы хотели бы попросить Вас активно поддержать нас в деле экономии ресурсов и защиты окружающей среды и сдать этот прибор в приемный пункт утилизации (если таковой имеется).





ГАРАНТИЙНЫЙ ТАЛОН

Внимание! Пожалуйста, потребуйте от продавца полностью заполнить гарантийный талон.

Изделие, модель Гидромассажная ванночка для ног, АТН-6417

Дата продажи

Серийный номер

Срок гарантии 12 месяцев

Фирма-продавец

Изделие укомплектовано полностью, с условиями гарантии и списком сервисных центров ознакомлен.

Подпись покупателя:

Подпись продавца:

Печать фирмы-продавца:

Гарантия распространяется на товар проданный только на территории России.
Ксерокопия талона и талон без кассового чека не действительны!

Условия гарантийного обслуживания

Данный гарантийный талон предоставляет право на бесплатное устранение дефектов изготовления и замену неисправных деталей. Эти гарантийные обязательства распространяются на неисправности, выявленные в течение гарантийного срока и вызванные дефектами, допущенными по вине производителя. Гарантия не включает в себя периодическое обслуживание, установку и настройку изделия на дому у потребителя.

Гарантия вступает в силу только при правильном заполнении фирменного гарантийного талона. Обязательными к заполнению являются все поля гарантийного талона и отрывных корешков.

Гарантийное обслуживание может быть произведено в любом из уполномоченных сервисных центров, адреса и телефоны которых указаны в гарантийном талоне, а также на сайте www.atlantastore.ru

Не подлежат гарантийному ремонту изделия с дефектами, возникшими вследствие:

- механических повреждений, в том числе, полученных вследствие неправильной транспортировки.
- нарушения правил эксплуатации, изложенных в инструкции по эксплуатации, прилагаемой к изделию.
- попадания внутрь посторонних предметов, жидкостей, насекомых и продуктов их жизнедеятельности.
- использования аппаратуры, предназначенной для личных (бытовых) нужд в коммерческих, производственных, а также иных целях, не соответствующих ее прямому назначению или вызывающих чрезмерные нагрузки на детали.
- несоответствия государственным стандартам параметров питающих, телекоммуникационных, кабельных сетей и других подобных факторов.
- стихийных бедствий, пожара, бытовых или случайных факторов.

Также гарантия теряет силу в том случае, если обнаружено вскрытие гарантийной пломбы, имеются следы сборки-разборки, ремонта, несанкционированных изменений конструкции или схемы изделия, имеет место несоответствие серийных номеров на изделии и гарантийном талоне. По окончании гарантийного периода уполномоченные сервисные центры осуществляют платный ремонт изделия. Дополнительную информацию Вы можете получить на сайте www.atlantastore.ru или по адресу brand@atlantastore.ru



Отрывной талон «А»

Изделие, модель
Гидромассажная ванночка
для ног, АТН-6414
Серийный номер

Срок гарантии

Дата продажи

Фирма-продавец

Печать фирмы-продавца



Отрывной талон «В»

Изделие, модель
Гидромассажная ванночка
для ног, АТН-6414
Серийный номер

Срок гарантии

Дата продажи

Фирма-продавец

Печать фирмы-продавца



Отрывной талон «С»

Изделие, модель
Гидромассажная ванночка
для ног, АТН-6414
Серийный номер

Срок гарантии

Дата продажи

Фирма-продавец

Печать фирмы-продавца



Список сервисных центров

Город	Название СЦ	Адрес	Телефон
Аксай	ООО «ВИА-Сервис»	346721, Ростовская область, г. Аксай, ул. Чапаева, д. 175	+7 (888) 585-64-20, +7 (900) 127-94-20
Екатеринбург	СЦ «Мастерсервис Е»	ул. Д. Зверева, д. 31 литер 5 (цоколь)	+7 (343) 385-12-89
Ижевск	ООО «Аргус-Сервис»	ул. Горького, д. 76	+7 (3412) 78-06-64
Ижевск	ИП Баранов А А	Ул. Маяковского д 45	+7 (922) 692-05-84
Казань	ООО «Современные Сервисные Технологии»	Васильченко д1 кор2 кв 127	+7 (843) 207-12-13
Краснодар	БАТ-СЕРВИС	ул. Сергея Есенина, дом 102, кв. 44	+7 (918) 102-00-10
Москва	ООО «ТехноСпейс Сервис»	ул. Бориса Галушкина, д. 19 корп. 2	+7 (495) 147-47-87, +7 (985) 132-70-74
Орск	ИП Бердников В.В.	ул. Батумская, д. 25	+7 (3537) 37-23-83
Пермь	ИП Баранов А А	Ш. Космонавтов Д.312 кор. Б кв 209	+7 (965) 556 32 33 +7 (950) 455 79 22
Петропавловск	СЦ «Мир Электроник»	ул. Абая, д. 52	+7 (7152) 46-03-79
Санкт-Петербург	СЦ «Эксперт Мастер»	ул. Парашютная, д. 23	+7 (812) 309-72-60, +7 (911) 924-05-12
Тюмень	ООО «Пульсар»	ул. Республики д.169	+7 (3452) 20-19-05
Тюмень	ООО «АСЦ»	ул. Республики-194.	+7 (906) 873-43-35
Уфа	ООО «УралТехноСервис»	ул. Менделеева, д. 153	+7 (347) 279-90-70
Уфа	ООО «Бюроса сервис»	ул. Королева, д. 6 корп. 1	+7 (347) 236-57-07



Дата приема

Дата выдачи

Номер заказ-наряда

Описание ремонта

Мастер

МП



Дата приема

Дата выдачи

Номер заказ-наряда

Описание ремонта

Мастер

МП



Дата приема

Дата выдачи

Номер заказ-наряда

Описание ремонта

Мастер

МП



ШИРОКИЙ АССОРТИМЕНТ БЫТОВОЙ ТЕХНИКИ

ТЕХНИКА ДЛЯ КУХНИ

Аппараты для десертов
Блендеры и измельчители
Весы кухонные
Грили и приборы для выпечки
Кофеварки
Кофемолки
Мельницы электрические
Миксеры
Мультиварки
Мясорубки
Печи
Плитки электрические
Плитки индукционные
Термопоты
Тостеры
Точилки электрические
Чайники электрические

ТЕХНИКА ДЛЯ ДОМА

Водонагреватели
Машинки для удаления катышков
Отпариватели для одежды
Пылесосы
Тепловентиляторы и обогреватели
Утюги электрические

ПЕРСОНАЛЬНЫЙ УХОД

Бритвы электрические
Весы напольные
Машинки для стрижки
Приборы по уходу
Фены электрические
Щипцы, плойки и выпрямители
Эпиляторы

Изготовлено под надзором Атланта Хаус Эплаенсис ЛЛС, расположенной по адресу: 1201В, Пичтри Стрит, Сьют 3500, Атланта, Джорджия, США, 30309, на сборочном заводе в Китайской народной республике.

Представитель производителя: Ардин Лимитед
Юнит Ф, 11 этаж, СНТ Товер, 338 Хеннеси Род, Ван Чай, Гонконг.

Импортер в Российскую Федерацию: ООО "ТД КИТАЛЬФА"
109428, РФ, г. Москва, Рязанский проспект, дом 8А, строение 14, этаж 15,
помещение I, комната 23. Тел.: +7 499 504-48-55, www.atlantastore.ru

Импортер в Республику Беларусь: ООО «Триовист»
220020, г. Минск, пр. Победителей, 100, оф.203.
Тел.: +375-29-302-10-21, +375-25-502-10-21, +375-17-302-10-21, 21@21vek.by, 21vek.by

Қазақстан Республикасына импорттаушы: ТОО "Magnum Cash&Carry"
050036, Қазақстан Республикасы, Алматы қ., Астана ш/а, 1/10, ТЦ "ЛюМир", 3 эт.
Тел.: +7 (727) 271 90 60, info@magnum.kz, www.magnum.kz

Вопросы и предложения, пожалуйста направляйте в службу поддержки потребителя:
brand@atlantastore.ru

ATLANTASTORE.RU

