130*70 mm

КРАТКОЕ РУКОВОДСТВО ПОЛЬЗОВАТЕЛЯ

FB10C / FB10CS

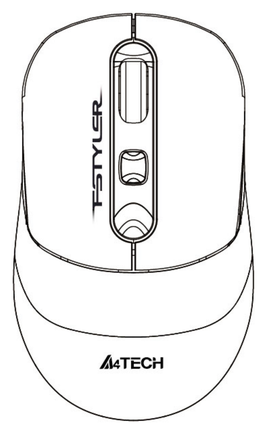

Bluetooth® /2.4G

FSTYLER COLLECTION

КОМПЛЕКТАЦИЯ

Мышь | Nano USB-ресивер | Кабель для зарядки (Type-C) | Руководство пользователя

СХЕМА

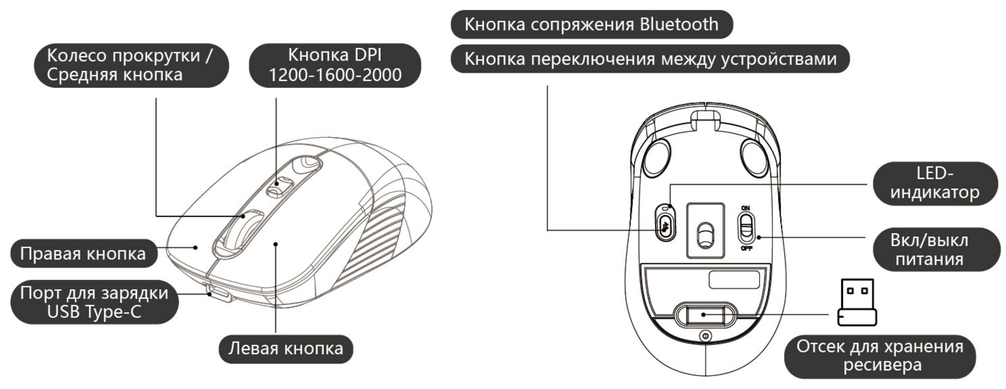

ПОДКЛЮЧЕНИЕ УСТРОЙСТВА 2.4 ГГц

1. Подключите ресивер к USB-порту компьютера.
2. Включите питание мыши
3. Индикация: Светодиод будет мигать красным и синим цветом (10 сек.). После подключения светодиод погаснет.

ПОДКЛЮЧЕНИЕ BLUETOOTH -УСТРОЙСТВА 1 (для мобильного телефона / планшета / ноутбука)

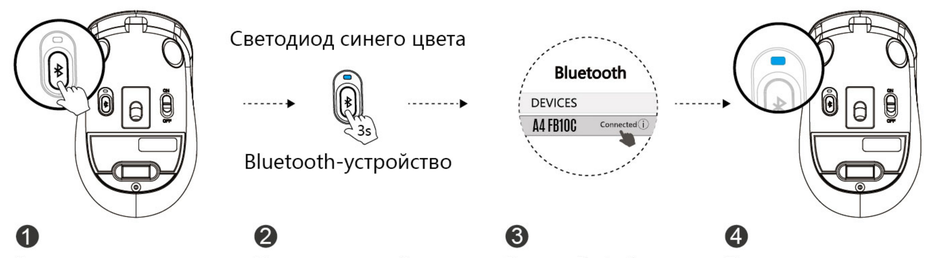

1. Кратковременно нажмите кнопку Bluetooth и выберите Устройство 1 (индикатор горит синим цветом около 5 сек.).
2. Нажмите и удерживайте кнопку Bluetooth в течение 3 сек.
   - светодиод медленно мигает синим цветом при сопряжении.
3. Включите Bluetooth на вашем устройстве, найдите имя BT и подключитесь: [A4 FB10C] .
4. После того как соединение установится, индикатор будет гореть синим в течение 10 сек., а затем автоматически погаснет.

ПОДКЛЮЧЕНИЕ BLUETOOTH -УСТРОЙСТВА 2 (для мобильного телефона / планшета / ноутбука)

1. Кратковременно нажмите кнопку Bluetooth и выберите Устройство 2 (индикатор горит красным цветом около 5 сек.).
2. Нажмите и удерживайте кнопку Bluetooth в течение 3 сек.
   - светодиод медленно мигает красным цветом при сопряжении.
3. Включите Bluetooth на вашем устройстве, найдите имя BT и подключитесь: [A4 FB10C] .
4. После того как соединение установится, индикатор будет гореть красным в течение 10 сек., а затем автоматически погаснет.

ИНДИКАЦИЯ

МЫШЬ | 2.4 ГГц УСТРОЙСТВО | BLUETOOTH-УСТРОЙСТВО 1 | BLUETOOTH-УСТРОЙСТВО 2

Индикация	Красный и синий цвет	Синий цвет	Красный цвет
Переключение между устройствами: кратковременное нажатие в течение 1 сек.	Быстро мигает в течение 10 сек.	Постоянное свечение в течение 5 сек.	Постоянное свечение в течение 5 сек.
Сопряжение устройства: длительное нажатие в течение 3 сек.	Нет необходимости в сопряжении	Сопряжение: медленно мигает Подключено: постоянное свечение в течение 10 сек.	Сопряжение: медленно мигает Подключено: постоянное свечение в течение 10 сек.

После успешного подключения Bluetooth светодиод погаснет через 10 сек.

ЗАРЯДКА И ИНДИКАЦИЯ

ИНДИКАЦИЯ НИЗКОГО ЗАРЯДА БАТАРЕИ

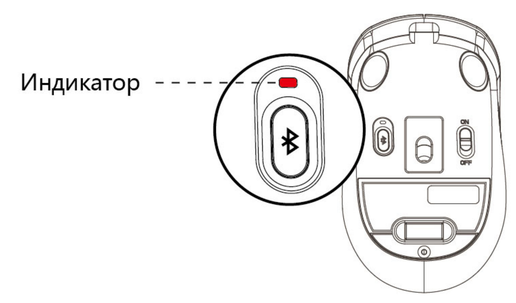

Мигающий красный цвет означает, что заряд батареи ниже 25%.

ЧАСТО ЗАДАВАЕМЫЕ ВОПРОСЫ

Вопрос Сколько всего устройств можно подключить одновременно?
Ответ Меняйте местами и подключайте до 3 устройств одновременно.
2 устройства с Bluetooth +1 устройство с частотой 2,4 ГГц.

Вопрос Запоминает ли мышь подключенные устройства после выключения питания?
Ответ Мышь автоматически запомнит и подключит последнее устройство.
Вы можете переключать устройства по своему усмотрению.

Вопрос Как я могу узнать текущее устройство подключено или нет?
Ответ Когда питание включено, световой индикатор будет отображаться в течение 10 сек.

Вопрос Как переключаться между подключенными устройствами Bluetooth?
Ответ Повторите процедуру подключения устройств Bluetooth.

ПРЕДУПРЕЖДЕНИЕ:

Следующие действия могут повредить продукт.

1. Аккумулятор запрещается разбирать, стучать, разбивать или бросать в огонь.
2. Не подвергайте воздействию прямых солнечных лучей или высокой температуры.
3. Утилизация батареи должна соответствовать местному законодательству, по возможности отправьте ее на переработку. Не выбрасывайте батарею вместе с бытовым мусором, так как это может вызвать взрыв.
4. Старайтесь избегать зарядки при температуре ниже 0 ℃.

НАЗНАЧЕНИЕ:

Устройство предназначено для управления курсором и отдачи компьютеру/ноутбуку различных команд.

УСЛОВИЯ ХРАНЕНИЯ:

Устройство требуется хранить при температуре от +5 до +40 °C при относительной влажности не более 85%, избегать попадания прямых солнечных лучей.

УСЛОВИЯ ТРАНСПОРТИРОВКИ:

Изделие рекомендуется транспортировать в оригинальной упаковке.

УСЛОВИЯ РЕАЛИЗАЦИИ:

Устройство не требует специальных условий реализации.

УСЛОВИЯ УТИЛИЗАЦИИ:

Для утилизации устройства, пожалуйста, обратитесь в специализированный центр.

ПРАВИЛА И УСЛОВИЯ МОНТАЖА:

Данное устройство не требует какого-либо монтажа или постоянной фиксации.

Сведения об ограничениях в использовании с учетом предназначения для работы в жилых, коммерческих и производственных зонах:
Устройство предназначено для использования в жилых, коммерческих и производственных зонах без воздействия опасных и вредоносных факторов.

Изготовитель оставляет за собой право изменения комплектации, технических характеристик и внешнего вида товара.
Изготовитель и дистрибьюторы данной продукции не несут ответственности за повреждения корпуса устройства, а также за ущерб, причиненный вследствие неправильной или несоответствующей эксплуатации пользователем.

Изготовитель:
А-ФОР ТЕЧ КО, ЛТД., Тайвань, 6Ф, НО108,
Мин-Чуань Роад, Ксиндиан Дистрикт, Нью Тайпей Сити,
Тайвань Р.О.К.
A-Four Tech Co., Ltd., Taiwan, 6F, No. 108,
Min-Chuan Rd., Xindian District, New Taipei City,
Taiwan (R.O.C.)

Импортер: ООО «Мерлион»
Адрес: 143401, Московская обл., г. Красногорск, 6-р Строителей, д. 4, к. 1, этаж 8, каб. 819

Уполномоченное изготовителем для осуществления действий при подтверждении соответствия и для возложения ответственности за несоответствие продукции требованиям технического регламента Таможенного союза лицо:
ООО «Мерлион»
Адрес: 143401, Московская обл., г. Красногорск, 6-р Строителей, д. 4, к. 1, этаж 8, каб. 819

Дата производства указана на упаковке.
Гарантийный срок: 1 год. Срок службы: 1 год
Срок годности: не ограничен. Сделано в Китае.

EAC

EST. 1987 A4TECH® | FSTYLER COLLECTION

www.a4tech.com

Электронная версия руководства пользователя