130*70mm

EST. 1987 A4TECH

FG15C Air2
FG15CS Air2

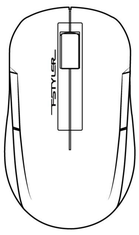

КРАТКОЕ РУКОВОДСТВО ПОЛЬЗОВАТЕЛЯ

FSTYLER COLLECTION

КОМПЛЕКТАЦИЯ



Беспроводная мышь 2.4 ГГц



Nano USB-ресивер



Кабель USB Type-C для зарядки



Руководство пользователя

СХЕМА



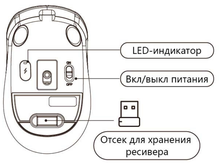

[Desk + Air] ДВОЙНЫЕ ФУНКЦИИ

Инновационная функция Air Mouse обеспечивает два режима использования [Desk+Air]. Превратите мышь в мультимедийный контроллер, просто подняв ее вверх. Установка программного обеспечения не требуется.

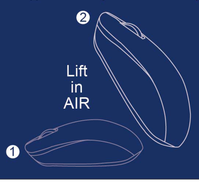

❶ **На столе**
Стандартные функции мыши

❷ **При подъеме (Lift in Air)**
Мультимедиа контроллер

ФУНКЦИЯ "LIFT IN AIR "

Чтобы активировать функцию Air, выполните следующие действия:
① Поднимите мышь вверх.
② Удерживайте левую и правую кнопки в течение 5 секунд.

Итак, теперь вы можете управлять мышью "в воздухе" и превратить ее в мультимедийный контроллер со следующими функциями:
Левая кнопка: режим настройки защиты от сна "Anti-Sleep " (длительное нажатие в течение 3 сек.)
Правая кнопка: воспроизведение/пауза.
Колесо прокрутки: увеличение/уменьшение громкости
Средняя кнопка: отключить звук

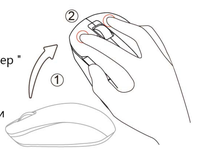

РЕЖИМ ANTI-SLEEP

Чтобы ваш компьютер не перешел в спящий режим, пока вы находитесь вдали от рабочего места, просто включите наш новый режим настройки защиты от сна для ПК. Он автоматически имитирует движение курсора мыши, как только вы его включите.

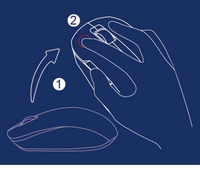

Чтобы включить/выключить режим Anti-Sleep для ПК, выполните следующие действия:

❶ Поднимите мышь вверх.
❷ Удерживайте левую кнопку в течение 3 секунд.

ПОДКЛЮЧЕНИЕ УСТРОЙСТВА 2.4 ГГц

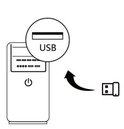

❶ Подключите ресивер к USB-порту компьютера.



❷ Включите питание мыши

ЗАРЯДКА И ИНДИКАЦИЯ

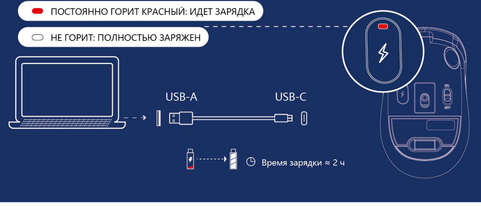

НИЗКИЙ УРОВЕНЬ ЗАРЯДА АККУМУЛЯТОРА

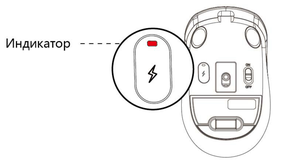

Светодиод мигает красным цветом, когда заряд аккумулятора ниже 25%.

ТЕХНИЧЕСКИЕ ХАРАКТЕРИСТИКИ

Подключение: 2.4 ГГц	Частота опроса: 125 Гц
Сенсор: оптический	Разрешение: 1200 DPI
Рабочий диапазон: 10 ~ 15 м	Ресивер: Nano
Дизайн: симметричный	Кабель для зарядки: 60 см
Количество кнопок: 3	Системные требования: Windows 7/8/8.1/10/11

ЧАСТО ЗАДАВАЕМЫЕ ВОПРОСЫ

Вопрос **Нужно ли устанавливать программное обеспечение для функции мыши【Desk+Air】?**

Ответ Просто поднимите мышь в воздух и наслаждайтесь ее функциями управления мультимедиа. Установка программного обеспечения не требуется.

Вопрос **Полностью ли совместима функция управления мышью со всеми мультимедийными платформами?**

Ответ Функция управления мышью создана в соответствии с инструкциями Microsoft. За исключением функции регулировки громкости, другие мультимедийные функции могут быть ограничены в использовании некоторыми системными платформами или поддержкой стороннего программного обеспечения.

ПРЕДУПРЕЖДЕНИЕ

Следующие действия могут повредить продукт.
1. Аккумулятор запрещается разбирать, ударять, раздавливать или бросать в огонь, тк данные действия могут привести к непоправимому ущербу в случае утечки литиевой батареи.
2. Не подвергайте воздействию прямых солнечных лучей или высокой температуры.
3. Утилизация батареи должна соответствовать местному законодательству, по возможности отправьте ее на переработку. Не выбрасывайте батарею вместе с бытовым мусором, так как это может вызвать взрыв.
4. Старайтесь избегать зарядки при температуре ниже 0℃.
5. Не извлекайте и не заменяйте батарею.
6. Запрещено использовать зарядное устройство от 6 В до 24 В. Для зарядки рекомендуется использовать зарядное устройство на 5 В.

НАЗНАЧЕНИЕ:
Устройство предназначено для управления курсором и отдачи компьютеру/ноутбуку различных команд.

УСЛОВИЯ ХРАНЕНИЯ:
Устройство требуется хранить при температуре от +5 до +40 °С при относительной влажности не более 85%, избегать попадания прямых солнечных лучей.

УСЛОВИЯ ТРАНСПОРТИРОВКИ:
Изделие рекомендуется транспортировать в оригинальной упаковке.

УСЛОВИЯ РЕАЛИЗАЦИИ:
Устройство не требует специальных условий реализации.

УСЛОВИЯ УТИЛИЗАЦИИ:
Для утилизации устройства, пожалуйста, обратитесь в специализированный центр.

ПРАВИЛА И УСЛОВИЯ МОНТАЖА:
Данное устройство не требует какого-либо монтажа или постоянной фиксации.

Сведения об ограничениях в использовании с учетом предназначения для работы в жилых, коммерческих и производственных зонах:
Устройство предназначено для использования в жилых, коммерческих и производственных зонах без воздействия опасных и вредоносных факторов.

Изготовитель оставляет за собой право изменения комплектации, технических характеристик и внешнего вида товара.
Изготовитель и дистрибьюторы данной продукции не несут ответственности за повреждения корпуса устройства, а также за ущерб, причиненный вследствие неправильной или несоответствующей эксплуатации пользователем.

Изготовитель:
А-ФОР ТЕЧ КО, ЛТД., Тайвань, 6Ф, НО108,
Мин-Чуань Роад, Ксиндиан Дистрикт, Нью Тайпей Сити,
Тайвань Р.О.К.
A-Four Tech Co., Ltd., Taiwan, 6F, No. 108,
Min-Chuan Rd., Xindian District, New Taipei City,
Taiwan (R.O.C.)

Импортер: ООО «Мерлион»
Адрес: 143401, Московская обл., г. Красногорск, б-р Строителей, д. 4, к. 1, этаж 8, каб. 819

Уполномоченное изготовителем для осуществления действий при подтверждении соответствия и для возложения ответственности за несоответствие продукции требованиям технического регламента Таможенного союза лицо: ООО «Мерлион»
Адрес: 143401, Московская обл., г. Красногорск, б-р Строителей, д. 4, к. 1, этаж 8, каб. 819

Дата производства указана на упаковке.
Гарантийный срок: 1 год. Срок службы: 1 год
Срок годности: не ограничен. Сделано в Китае.

EAC

EST. 1987 A4TECH | FSTYLER COLLECTION

www.a4tech.com

Scan for E-Manual