XIAOMI Wireless Mouse Comfort Edition User Manual ..07
Xiaomi 無線滑鼠 舒適版使用說明書 ..13
Xiaomi ワイヤレスマウス Comfort Edition 取扱説明書 ..13
Xiaomi 무선 마우스 컴포트 에디션 사용 설명서 ..19
Руководство пользователя беспроводной мыши Xiaomi Wireless Mouse Comfort Edition ..13
คู่มือการใช้งานเมาส์ไร้สาย Xiaomi Comfort Edition ..29
Xiaomi Kablosuz Fare Comfort Edition Kullanım Kılavuzu ..39
دليل مستخدم الفأرة اللاسلكية من Xiaomi الإصدار المريح ..45
Instrukcja obsługi myszy bezprzewodowej Xiaomi Comfort Edition ..47
Посібник користувача бездротової миші Xiaomi Wireless Mouse Comfort Edition ..53
Panduan Pengguna Xiaomi Wireless Mouse Comfort Edition ..59
Manual del usuario de Mouse inalámbrico Xiaomi Edición Comfort ..65

EU REP:
Xiaomi Technology Netherlands B.V.
Prinses Beatrixlaan 582, 2595BM, The Hague, The Netherlands
contact@support.mi.com

英

Product Overview

Read this manual carefully before use, and retain it for future reference.

Package Contents

Note: Illustrations of product and accessories in the user manual are for reference purposes only. Actual product and functions may vary due to product enhancements.

How to Use

1. Slide down the battery compartment cover to remove it as illustrated.

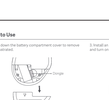

2. Take out the dongle and plug it into the USB port on the computer.

3. Install an AA battery into the battery compartment, and turn on the mouse.



4. When your computer system notifies that the installation is successful, you can close the battery compartment cover and start using the mouse.

Battery Safety & Warnings

- Only use the battery approved by the manufacturer. Replacing with an incorrect battery type may invalidate the battery safety protection and cause a fire, or even an explosion.
- Do not expose the battery to excessive heat, such as sunlight, fire, microwave, or oven. Failure to do so may lead to leakage of flammable liquid or gas, or even an explosion.
- Do not disassemble, strike, crush or cut the battery to avoid possible explosions.
- Do not subject the battery to extremely low air pressure as it might lead to leakage of flammable liquid or gas, or explosion.
- Stop using the mouse and keep it out of reach of children if the battery compartment is not closed securely.
- Keep new or used batteries out of reach of children.
- Do not dispose of used batteries with household waste. Dispose of them in a safe manner as per local laws and regulations.

Regulatory Compliance Information

EU Declaration of Conformity

CE

Hereby, Xiaomi Communications Co., Ltd. declares that the radio equipment type XMWX00BMFM (Mouse)/ XMJGSD03 (Dongle) is in compliance with Directive 2014/53/EU. The full text of the EU declaration of conformity is available at the following internet address: https://www.mi.com/global/service/support/declaration.html

WEEE Disposal and Recycling Information

All products bearing this symbol are waste electrical and electronic equipment (WEEE) as in directive 2012/19/EU in which should not be mixed with unsorted household waste. Instead, you should protect human health and the environment by handing over your waste equipment to a designated collection point for the recycling of waste electrical and electronic equipment, appointed by the authorities in your country. Correct disposal and recycling will help prevent potential negative consequences to the environment and human health. Please contact the installer or local authorities for more information about the location as well as terms and conditions of such collection points.

Specifications

Name: Xiaomi Wireless Mouse Comfort Edition
Model: XMWX00BMFM (Mouse)
XMJGSD03 (Dongle)
Compatible with: Windows 10 or above
macOS 10.11 or above
Net Weight: Approx. 82 g (excluding the battery)

Item Dimensions: 111.2 × 74.5 × 40.6 mm
Rated Input: 1.5 V ⎓ 50 mA
Connectivity: 2.4 GHz wireless connection
Materials: Plastics, metals, and others
Operating Temperature: 0°C to 40°C

Note: Part of the nameplate information is inside the battery compartment.

RF Specification	Working Frequency	Maximum Output Power
2.4 GHz	2405–2476 MHz	≤10 dBm

Manufacturer: Xiaomi Communications Co., Ltd.
Address: 019, 9th Floor, Building 6, 33 Xi'erqi Middle Road, Haidian District, Beijing, 100085, China
For further information, please go to www.mi.com
Made in China
User Manual Version: V1.0

繁

產品介紹

使用產品前請仔細閱讀本說明書，並妥善保管。

包裝清單

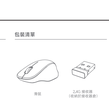

使用

1.參閱下圖，向後滑動以取下電池蓋。

2.取出 2.4G 無線接收器並插入電腦的 USB 連接埠。

3.將 AA 電池安裝至滑鼠電池倉中，並打開滑鼠的電源開關。

4.電腦作業系統提示安裝完成後，即可關閉電池蓋開始使用。

電池警示

- 僅允許使用製造商認可的電池。使用錯誤型別的電池可能會使電池安全措施失效，導致爆炸、火災等危險。
- 避免將電池暴露於極高溫度的環境中，例如日照、進入火中、微波、烘箱等。否則可能導致易燃液體或氣體洩漏，甚至爆炸。
- 為避免爆炸，請勿拆解、撞擊或切割電池，否則可能會導致爆炸。
- 避免將電池暴露於極低氣壓下，否則可能會導致易燃液體或氣體洩漏或爆炸。
- 若電池倉蓋無法關緊，請勿繼續使用。
- 請將新舊電池存放在兒童無法觸及的地方。
- 如果您的電池即將達到使用壽命或您想丟棄舊的電池時，請正確處理廢棄物。
- 切勿將電池與生活垃圾一同丟棄。應按照當地法律法規正確處理。
- 切勿將電池投入火中或加熱電池，否則可能導致爆炸。
- 請勿拆卸或改裝電池，否則可能導致電池漏液、過熱或爆炸或燃燒而起的安全或產品受損。

產品中有害物質的名稱及含量

部件名稱：Xiaomi 無線滑鼠 舒適版 型號（型式）：XMWX00BMFM（滑鼠）XMJGSD03（2.4 G 接收器）						
	有害物質及其化學符號					
單 元	鉛（Pb）	汞（Hg）	鎘（Cd）	六價鉻（Cr(VI)）	多溴聯苯（PBB）	多溴二苯醚（PBDE）
塑膠外殼（滑鼠）	○	○	○	○	○	○
按／滑（滑鼠）	○	○	○	○	○	○
電路板（滑鼠）	—	○	○	○	○	○
塑膠外殼（2.4 G 接收器）	○	○	○	○	○	○
金屬部件（2.4 G 接收器）	○	○	○	○	○	○
電路板（2.4 G 接收器）	—	○	○	○	○	○

備考1. 「超出0.1 wt%」及「超出0.01 wt%」系指相對應之部件均含有超出對應之百分比含量基準值。
備考2. 「○」係指該項有害物質之含量均在該項之百分比含量基準值內。
備考3. 「—」係指該項有害物質為排除項目。

NCC警語

取得審驗證明之低功率射頻電機，非經核准，公司、商號或使用者均不得擅自變更頻率、加大功率或變更原設計之特性及功能。低功率射頻電機之使用不得影響飛航安全及干擾合法通信；經發現有干擾現象時，應立即停用，並改善至無干擾時方得繼續使用。前項合法通信，指依電信管理法規定作業之無線電通信。低功率射頻電機須忍受合法通信或工業、科學及醫療用電波輻射性電機設備之干擾。

日

製品紹介

ご使用前に、この説明書をよくお読みください。また、いつでもご参照できるように保管してください。

同梱物

使い方

1.図に示すように、電池コンパートメントカバーを下にスライドさせて、取り外します。

2.ドングルを取り出して、コンピューターの USB ポートに差し込みます。

3.単三電池を電池コンパートメントに装着して、マウスの電源を入れます。

4.インストールが完了したことがコンピューターシステムから通知されたら、電池コンパートメントカバーを閉じてマウスを使い始めることができます。

注意：説明図は製品の製品、付属品などの画像はイメージです。製品のアップデートにより、実際の製品とイメージが多少異なる場合があります。その場合は実際に従います。

電池の安全性に関する警告

- 製造元により認可されの電池のみ使用してください。誤った種類の電池に交換すると、電池の安全性を保護が機能せずに、火災や爆発の原因になる場合があります。
- 電池を、日光、火、電子レンジ、オーブンなどの過度な熱源にさらさないでください。引火性液体または気体の漏洩、爆発の原因になる場合があります。
- 爆発の可能性を避けるため、電池を分解したり、叩いたり、潰したりしないでください。
- 電池を極端に低い気圧にさらさないでください。引火性液体の漏洩や、電池を爆発に導く恐れがあるからです。
- 電池が漏出している場合は、直ちに その電池の使用を停止してください。
- 火の近くや直射日光の、電子レンジ内などに置かないでください。
- 電池を飲み込んだり、この製品や製品の本体の中に入ったりしたと思われる場合は、直ちに医師の診察を受けて ください。
- 電池コンパートメントのカバーが しっかりと閉じない場合は、マウスの使用を停止し、お子様の手の届かない場所 に保管してください。
- 新しい電池や使用済みの電池は、お子様の手の届かない場所に保管してください。
- 使用済みの電池を家庭ごみとして廃棄しないでください。現地の法令に従って、安全な方法で廃棄してください。

製品の仕様

製品名：Xiaomi ワイヤレスマウス Comfort Edition
型番：XMWX00BMFM（マウス）
XMJGSD03（2.4 G 接収器）
対応 OS：Windows 10 およびそれ以上のバージョン
macOS 10.11 およびそれ以上のバージョン
本体重量：約 82 g（電池を除く）

製品寸法：111.2 × 74.5 × 40.6 mm
定格入力：1.5 V ⎓ 50 mA
接続：2.4 GHz ワイヤレス接続
素材：プラスチック、金属、その他
動作温度：0 ℃～40 ℃

注意：銘板情報の一部は電池コンパートメントの内側に記載されています。

RF 規格	動作周波数	最大出力
2.4 GHz	2405～2476 MHz	≤ 10 dBm

基本規格

製品名称：Xiaomi 無線滑鼠 舒適版
產品型號：XMWX00BMFM（滑鼠）XMJGSD03（2.4G 接收器）
支援系統：Windows 10及以上版本 macOS 10.11及以上版本
產品尺寸：111.2 × 74.5 × 40.6 mm
淨重不含：約 82 g（含電池重量）

額定輸入：1.5 ⎓ 50 mA
產品連接：2.4G 無線連接
產品材質：塑膠、金屬等
工作溫度：0°C - 40°C

製造商：小米通訊技術有限公司
製造商地址：北京市海淀區西二旗中路33號陶谷園寧園2號樓，郵遞區號100085
第三方：北京小米通訊有限公司
進口商地址：臺北市中正區信生南路3段68之2樓之2
進口商電話：
消費者客服：
產品名稱：Xiaomi 無線滑鼠 舒適版
型號（型式）：XMWX00BMFM（滑鼠）
XMJGSD03（2.4G 接收器）
適用系統：Windows 10及以上版本
macOS 10.11及以上版本
淨重：約 82 g（不含電池）
產品尺寸：111.2 × 74.5 × 40.6 mm
額定輸入：1.5 ⎓ 50 mA
連接：2.4G 無線連接
材質：塑膠、金屬等
工作溫度：0°C - 40°C
製造商名稱：小米通訊技術有限公司
製造商地址：北京市海淀區西二旗中路33號陶谷園寧園2號樓，郵遞區號100085
第三方：北京小米通訊有限公司
進口商地址：臺北市中正區信生南路3段68之2樓之2
進口商電話：
消費者客服：
產品名稱：Xiaomi 無線滑鼠 舒適版
型號（型式）：XMWX00BMFM（滑鼠）
XMJGSD03（2.4G 接收器）
適用系統：Windows 10及以上版本
macOS 10.11及以上版本
淨重：約 82 g（不含電池）
產品尺寸：111.2 × 74.5 × 40.6 mm
額定輸入：1.5 ⎓ 50 mA
連接：2.4G 無線連接
材質：塑膠、金屬等
工作溫度：0°C - 40°C

韓

제품 소개

제품 사용 전에 본 설명서를 주의하여 읽고 적절히 보관하세요.

구성품

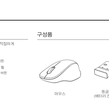

사용 방법

1. 그림과 같이 배터리 칸 커버를 아래로 당겨 제거합니다.

2. 동글을 꺼내 컴퓨터의 USB 포트에 꽂습니다.

3. AA 배터리를 배터리 칸에 장착하고 마우스를 켭니다.

4. 컴퓨터 시스템에서 설치가 완료되었다는 메시지가 표시되면 배터리 커버를 닫고 마우스 사용을 시작할 수 있습니다.

안내 사용 설명서에 제품 및 액세서리 그림은 참고용입니다. 제품 업데이트 및 업그레이드로 인해 실제 제품 및 제품의 기능은 다를 수 있습니다. 실제 제품을 참조하십시오.

배터리 안전 및 경고

- 제조업체에서 승인한 배터리만 사용하여 주십시오. 잘못된 유형의 배터리로 교체하면 배터리 안전 보호 기능이 무효화되고 화재 또는 폭발이 일어날 수 있습니다.
- 배터리를 햇빛, 화재, 전자레인지 또는 오븐 등 지나친 열에 노출하지 마십시오. 그렇지 않으면 가연성 액체 또는 가스가 누출되거나 폭발할 수도 있습니다.
- 가능한 폭발을 방지하려면 배터리를 분리, 충격, 압착 또는 절단하지 마십시오.
- 가연성 액체 또는 가스가 누출될 수 있으므로 배터리를 매우 낮은 기압에 노출하지 마십시오.
- 배터리 칸이 제대로 닫히지 않으면 제품 사용을 중단하고 어린이가 닿지 않는 곳에 보관하십시오.
- 새 배터리나 사용한 배터리는 어린이가 닿지 않는 곳에 보관하십시오.
- 사용한 배터리는 가정 폐기물과 함께 버리지 마십시오. 관련 법률 및 규정에 따라 안전한 방법으로 폐기하십시오.

기본 사양

제품명: Xiaomi 무선 마우스 컴포트 에디션
제품 모델: XMWX00BMFM(마우스)
XMJGSD03(2.4G 수신기)
지원 OS: Windows 10 이상
macOS 10.11 이상
제품 순 중량: 약 82 g(배터리 제외)

제품 크기: 111.2 × 74.5 × 40.6 mm
정격 입력: 1.5 V ⎓ 50 mA
연결: 2.4 GHz 무선 연결
소재: 플라스틱, 금속 및 기타
작동 온도: 0°C ~ 40°C

안내: 사양표의 일부가 배터리 칸에 있습니다.

RF 사양	작동 주파수	최대 출력
2.4 GHz	2405–2476 MHz	≤10 dBm

Описание изделия

Перед использованием внимательно прочтите это руководство и сохраните его для справки в будущем.

Комплект поставки

Примечание. Изображения изделия и его комплектации в руководстве пользователя представлены исключительно в ознакомительных целях. Фактическое изделие и его функции могут отличаться в связи с улучшением продукта.

Безопасное использование батареи и предупреждения

- Используйте только батареи, одобренные производителем. Использование батареи неправильного типа может снизить уровень безопасной работы с аккумулятором, привести к возгоранию и даже взрыву.
- Не подвергайте батарею воздействию высоких температур, например солнечного света, огня, микроволновой печи или духовки. В противном случае это может привести к утечке горючей жидкости или газа и даже к взрыву.
- Не разбирайте, не ударяйте, не сжимайте и не режьте батарею во избежание возможного взрыва.
- Не подвергайте батарею воздействию низкого давления, поскольку это может привести к утечке горючей жидкости или газа и даже к взрыву.
- Прекратите использование мыши, если крышка батарейки плотно не закрыта.
- Не храните новые или использованные батареи в месте, доступном для детей.
- Если на данном, или предполагаемом к покупке товаре имеется знак другого человека, немедленно прекратите использование данного товара и обратитесь в магазин.
- Прекратите использование мыши и обратитесь в магазин или для детей мелкие части этого устройства являются проглатывания.
- Храните новые или использованные батареи в недоступном для детей месте.
- Не выбрасывайте использованные батареи вместе с бытовыми отходами. Утилизируйте их в соответствии с местными законами и правилами.

Комплект поставки

Как использовать

1. Чтобы снять крышку отсека для батарейки, потяните вниз, как показано на рисунке.

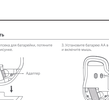

2. Извлеките адаптер и подключите его к порту USB компьютера.

3. Установите батарею AA в отсек для батарейки и включите мышь.

4. Когда на компьютере появится уведомление, что установка завершена, вы можете закрыть крышку отсека для батарейки и начать использовать мышь.

Безопасное использование батареи и предупреждения

- Используйте только батареи, одобренные производителем. Использование батареи неправильного типа может снизить уровень безопасной работы с аккумулятором, привести к возгоранию и даже взрыву.
- Не подвергайте батарею воздействию высоких температур, например солнечного света, огня, микроволновой печи или духовки. В противном случае это может привести к утечке горючей жидкости или газа и даже к взрыву.
- Не разбирайте, не ударяйте, не сжимайте и не режьте батарею во избежание возможного взрыва.
- Не подвергайте батарею воздействию низкого давления, поскольку это может привести к утечке горючей жидкости или газа и даже к взрыву.
- Прекратите использование мыши, если крышка батарейки плотно не закрыта.
- Не храните новые или использованные батареи в месте, доступном для детей.
- Если на данном, или предполагаемом к покупке товаре имеется знак другого человека, немедленно прекратите использование данного товара и обратитесь в магазин.
- Прекратите использование мыши и обратитесь в магазин или для детей мелкие части этого устройства являются проглатывания.
- Храните новые или использованные батареи в недоступном для детей месте.
- Не выбрасывайте использованные батареи вместе с бытовыми отходами. Утилизируйте их в соответствии с местными законами и правилами.

Информация о соответствии требованиям

Декларация о соответствии требованиям ЕС

CE

Настоящим компания Xiaomi Communications Co., Ltd. заявляет, что тип радиооборудования XMWX00BMFM (мышь)/XMJGSD03 (адаптер) соответствует требованиям Директивы 2014/53/EU. Полный текст декларации о соответствии требованиям ЕС доступен по следующему адресу: https://www.mi.com/global/service/support/declaration.html

Информация об утилизации и переработке отходов электрического и электронного оборудования

Все изделия, обозначенные символом аналогичного образца отработанного электрического и электронного оборудования (WEEE) согласно директиве 2012/19/EU, которые не должны утилизироваться вместе с несортированными бытовыми отходами. Сдавая ненужное оборудование в адресную переработку вашей страны, вы защищаете здоровье людей и окружающую среду. Такие обязанности назначаются органами местного самоуправления. Правильная утилизация и переработка помогут предотвратить возможные негативные последствия для окружающей среды и здоровья человека. Чтобы узнать, где находятся такие пункты сбора и как работает обратный выкуп электронных устройств, обратитесь к монтажнику, занимающемуся установкой оборудования, или в местные органы власти.

Технические характеристики

Название беспроводной мыши Xiaomi Wireless Mouse Comfort Edition
Модель: XMWX00BMFM (мышь)
XMJGSD03 (адаптер)
Совместимость: Windows 10 и более поздних версий
macOS 10.11 и более поздних версий
Вес нетто: прибл. 82 г (без батареи)

Размеры изделия: 111,2 × 74,5 × 40,6 мм
Номинальный вход: 1,5 В ⎓ 50 мА
Подключение: беспроводное подключение 2,4 ГГц
Материалы: пластик, металлы и другие
Рабочая температура: от 0 °C до 40 °C

Примечание. Часть информации паспортной таблички находится внутри отсека для батарейки.

Радиочастотные характеристики	Рабочая частота	Максимальная выходная мощность
2,4 ГГц	2405–2476 МГц	≤10 дБм

EAC

Производитель: Xiaomi Communications Co., Ltd.
Адрес: 019, 9th Floor, Building 6, 33 Xi'erqi Middle Road, Haidian District, Beijing, 100085, China
Чтобы получить дополнительную информацию, посетите сайт www.mi.com
Сделано в Китае
Версия руководства пользователя: V1.0

俄