NACODEX × AJAZZ

NJ07 MC 三模 鼠标

NJ07 MC TRIPE MODE MOUSE

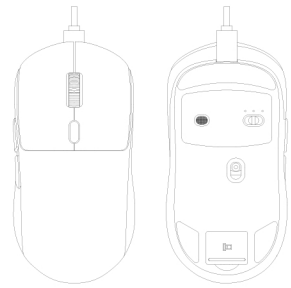

中文 1-2
English 3-4
Indonesia 5-6
Deutsch 7-8
Français 9-10
Español 11-12
Italiano 13-14
Dansk 15-16
Svenska 17-18
Čeština 19-20
Русский 21-22
Український 23-24
日本語 25-26

CN

一、参数说明

产品品牌:NACODEX
产品型号:NJ07 MC
传输方式:USB有线+2.4G+BT
产品尺寸:125.3x62.9x39.4mm
产品重量: ≈67g
外壳材质:ABS注塑
线材长度:1.5m
传感器:PAW3311
按键数量:常用按键*5+模式切换键*1+DPI键*1+Pair键*1
按键寿命:300W次
电池容量:300mAh
回 报 率:默认有线 USB:1000Hz/
默认 2.4G:1000Hz/默认 BT:125Hz
驱动软件可调回报率:125Hz/250Hz/500Hz/1000Hz
(仅支持2.4G模式,有线与BT模式不可调)
支持系统:Windows Vista/XP/7/8/10/11、Mac

二、背部按键



①.BT切换/Pair键(在电源开启的情况下)
1).短按切换BT通道:BT1(绿色)、BT2(蓝色)
2).回连:对应模式指示灯慢闪
3).长按进入配对(对应模式指示灯快闪)
②.模式切换键
③.2.4G接收器仓

三、模式连接

1.2.4G模式

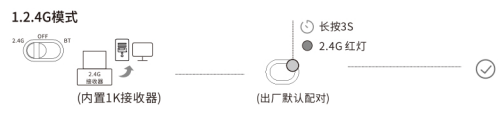

(内置1K接收器) (出厂默认配对)

2.BT模式

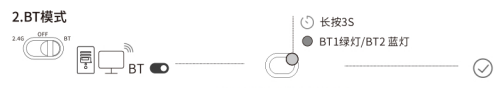

单击按键切换BT1/BT2 通道

3.有线模式

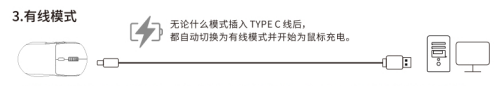

请使用电脑USB或标准充电器(DC 5V)为设备充电,避免使用快充、劣质或过压过流充电器,远离高温环境,充满后长期不用时请关闭充电电源。

四、DPI说明

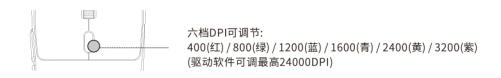

六档DPI可调节:
400(红) / 800(绿) / 1200(蓝) / 1600(青) / 2400(黄) / 3200(紫)
(驱动软件可调最高24000DPI)

EN

1.Parameter description

Product brand: NACODEX
Product model: NJ07 MC
Transmission method: USB wired+2.4G+BT
Product size: 125.3x62.9x39.4mm
Product weight: ≈ 67g
Shell material: ABS injection molding
Wire length: 1.5m
Buttons: Common buttons * 5+Mode button *1+DPI button * 1+Pair button * 1
Sensor: PAW3311
Button lifespan: 300W cycles
Battery capacity: 300mAh
Return on investment: default wired USB: 1000Hz/ default 2.4G: 1000Hz/default BT: 125Hz
Driver software adjustable return rate: 125Hz/250Hz/500Hz/1000Hz
(2.4G modes only, Wired and BT mode cannot be adjusted)
Supported systems: Windows Vista/XP/7/8/10/11, Mac

2.Back button



①. BT Switch/Pair button (with power on)
1). Short press switch BT channel : BT1 (green), BT2 (blue)
2) . Reconnect: The corresponding mode indicator light flashes slowly
3) . Long press to enter pairing. (The corresponding mode indicator light flashes rapidly)
②. Mode key
③ .2.4G receiver compartment

3.Mode Connection

3.1. 2.4G mode

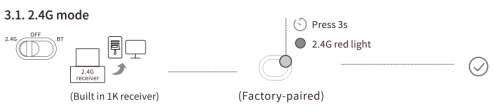

(Built in 1K receiver) (Factory-paired)

3.2. BT mode



Press to switch between BT1 /BT2 channels.

3.3. Wired mode

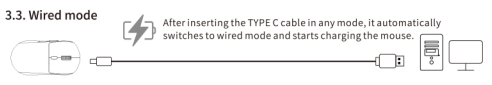

Please use a computer USB or standard charger (DC 5V) to charge the device, avoid using fast charging, inferior or overvoltage/overcurrent chargers, stay away from high temperature environments, and turn off the charging power when not in use for a long time after being fully charged.

4.DPI Description

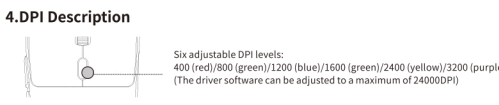

INA

1.Deskripsi parameter

Merek Produk: NACODEX
Nomor Produk: NJ07 MC
Cara transfer: USB kabel + 2.4G + BT
Ukuran produk: 125.3x62.9x39.4mm
Berat produk: ≈67g
Bahan: ABS Injection Molding
Panjang kawat: 1.5m
Umur tombol: 300W kali
Kapasitas baterai: 300mAh
Sensor: PAW3311
Jumlah tombol: tombol umum * 5 + tombol beralih mode * 1 + tombol DPI * 1+ tombol Pair * 1
Tingkat pengembalian: USB kabel default: 1000Hz / default 2.4G: 1000Hz / default BT: 125Hz
Pengembalian perangkat lunak driver yang dapat disesuaikan: 125Hz / 250Hz / 500Hz / 1000Hz
(Hanya mode 2.4G, mode kabel dan BT tidak dapat disesuaikan)
Sistem dukungan: Windows Vista/XP/7/8/10/11, Mac

2.Tombol belakang



①. Tombol BT Switch/Pair (saat daya aktif)
1). Tekan sebentar tombol sakelar saluran BT: BT1 (hijau)、BT2 (biru)
2) . Koneksi kembali: lampu mode yang sesuai berkedip lambat
3) . Tekan panjang untuk memasuki pasangan. (lampu mode yang sesuai)
②. Tombol mode
③ .2.4G penerima gudang

3.Koneksi Mode

3.1. Mode 2.4G



(Terbang dalam penerima 1K) (Pengaturan default pabrik)

3.2. Model BT



Tekan untuk beralih di antara saluran BT1 /BT2.

3.3. Mode kabel

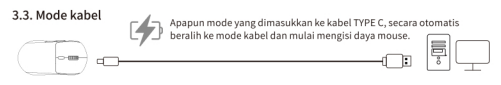

Silakan gunakan komputer USB atau pengisi daya standar (DC 5V) untuk mengisi daya perangkat, menghindari penggunaan pengisi daya cepat, berkualitas rendah atau tegangan berlebihan, menjauhi lingkungan suhu tinggi, mematikan sumber daya pengisian daya jika tidak digunakan dalam jangka panjang setelah diisi.

4.Keterangan DPI

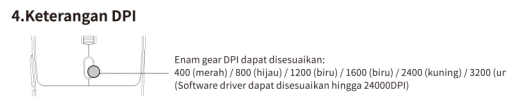

DE

1.Parameterbeschreibung

Produktmarke: NACODEX
Artikelnummer: NJ07 MC
Übertragungsart: USB + 2.4G + BT
Produktgröße: 125.3x62.9x39.4mm
Produkt Gewicht: ≈67g
Gehäusematerial: ABS Spritzguss
Drahtlänge: 1.5 m
Schlüssellebensdauer: 300W
Batteriekapazität: 300mAh
Sensor: PAW3311
Anzahl der Tasten: Häufig verwendete Tasten * 5 + Modus-Schalttaste * 1 + DPI Schalttaste * 1+Pair Schalttaste * 1
Ertragsrate: Standardkabel USB: 1000Hz / Standardkabel 2.4G: 1000Hz / Standardkabel BT: 125Hz
Antriebssoftware einstellbar: 125Hz/250Hz/500Hz/1000Hz
(Nur 2.4-G-Modus, kabelgebundener und BT-Modus kann nicht angepasst werden)
Unterstützte Systeme: Windows Vista/XP/7/8/10/11, Mac

2.Rücktaste



①. BT-Schalter/Paar-Taste (bei eingeschalteter Stromversorgung)
1).Kurz drücken Schalter BT-Kanal: BT1 (grün)、BT2 (blau)
2).Rückanschluss: Die entsprechende Modus-Anzeige blinkt langsam
3).Langdrücken, um das Paaren einzugehen. (entsprechende Modus-Anzeige Blitz)
②. Modus-Taste
③. 2.4G Empfänger Lager

3.Modus-Verbindung

3.1. 2.4G-Modus

(eingebauter 1K-Empfänger) (werkseitig gepaart)

3.2. BT-Modell

Drücken Sie, um zwischen den Kanälen BT1 und BT2 zu wechseln.

3.3. Kabelmodus

Bitte verwenden Sie den Computer USB oder Standard-Ladegerät (DC 5V), um das Gerät aufzuladen, vermeiden Sie die Verwendung von Schnellladegeräten, schlechten oder Überspannungsladegeräten, fern von hohen Temperaturen und schalten Sie das Ladegerät aus, wenn es nach einer langen Zeit nicht verwendet wird.

4.DPI Beschreibung

FR

1.Description des paramètres

Marque de produit: NACODEX
Modèle de produit: NJ07 MC
Méthode de transmission: câble USB + 2.4G + BT
Dimensions du produit: 125.3x62.9x39.4mm
Poids du produit: ≈ 67g
Matériau du boîtier: moulage par injection ABS
Longueur du fil: 1.5 m
Durée de vie des touches: 300W fois
Capacité de la batterie: 300mAh
Capteur : PAW3311
Touches: touches courantes * 5+Touches de DPI* 1+ Touches de mode * 1+ Touches de Pair * 1
Taux de retour: USB câblé par défaut: 1000Hz / 2.4G par défaut: 1000Hz / BT par défaut: 125Hz
Retour réglable du logiciel d'entraînement: 125Hz / 250Hz / 500Hz / 1000Hz
(Modes 2.4 GHz uniquement, le mode filaire et BT ne peut pas être réglé)
Système de soutien: Windows Vista / XP / 7 / 8 / 10 / 11, Mac

2.Boutons sur le dos



①. Bouton BT Switch/Pair (avec alimentation activée)
1). Appuyez pour changer de chaîne BT: BT1 (vert)、BT2 (bleu)
2). Reconnexion: l'indicateur de mode correspondant clignote lentement
3). Appuyez longuement pour entrer dans l'appariement. (flash de l'indicateur de mode correspondant)
②. Touche Mode
③.2.4G compartiment récepteur

3.Forbindelsesmønster

3.1. 2.4G-tilstand

(Indbygget 1K-modtager) (parret fra fabrikken)

3.2. BT-tilstand

Tryk for at skifte mellem BT1 /BT2-kanaler.

3.3 Trådløs tilstand

Brug USB eller standard oplader (DC 5V) til opladning af enheden, undgå hurtigopladning, dårlig kvalitet eller overspændingsoplader, hold dig væk fra høje temperaturer og sluk opladningsstrømmen for længere tid efter opladning.

4.Beskrivelse af DPI

SE

1.Beskrivning av parametrar

Varumärke: NACODEX
Produktnummer: NJ07 MC
Överföringssätt: USB + 2.4G + BT
Produktstorlek: 125.3x62.9x39.4mm
Produktvikt: ≈67g
Husmaterial: ABS sprutgjutning
Trådlängd: 1.5m
Tangentlivslängd: 300W
Batterikapacitet: 300mAh
Sensor: PAW3311
Antal tangenter: Antal knappar: 5 knappar + 1 DPI-knapp + 1 lägesomkopplingsknapp + 1 Pair-knapp
Avkastning: Standard kabel USB: 1000Hz / Standard 2.4G: 1000Hz / Standard BT: 125Hz
Drivprogramvara justerbar avkastning: 125Hz / 250Hz / 500Hz / 1000Hz
(Endast 2.4G, trådbundet och BT-läget kan inte justeras)
Stödsystem: Windows Vista/XP/7/8/10/11, Mac

2.ryggknappen

①. BT-knapp för växling/parning (vid strömförsörjning)
1). Tryck för att byta BT-kanal: BT1 (grön)、BT2 (blå)
2) . Tillbakaanslutning: motsvarande lägesindikator blinkar långsamt
3) . Långtryck för att komma in i paret. (motsvarande lägesindikator blinkar)
②. Modusknapp
③.2.4G mottagare lager

3.způsob připojení

3.1. 2.4G režim

(vestavěný 1K přijímač) (spárováno z výroby)

3.2. BT režim

Stisknutím přepínáte mezi kanály BT1 /BT2.

3.3. Kabelový režim

Nabíjet zařízení pomocí USB nebo standardní nabíječky (DC 5V), vyhněte se rychle nabíjecí, špatné kvalitě nebo přenapětí nabíječky, vyhněte se vysokým teplotám a vypněte nabíjecí zdroj, pokud je po nabití dlouhodobě nepoužíván.

4.Popis DPI

RU

1.Описание параметров

Торговая марка: NACODEX
Модель продукта: NJ07 MC
Способ передачи: USB провод + 2.4G + BT
Размер изделия: 125.3x62.9x39.4mm
Вес изделия: ≈67g
Материал корпуса: ABS литье
Длина проволоки: 1.5m
Срок службы клавиш: 300W
Емкость аккумулятора: 300mAh
Датчик: PAW3311
Количество клавиш: Кнопка * 5 + Кнопка режиму * 1 + Кнопка DPI * 1+ Кнопка Pair * 1
Стандартная норма прибыли:
USB провод: 1000Hz / 2.4G : 1000Hz / BT: 125Hz
Регулируемая доходность драйвера: 125Hz/ 250Hz/ 500Hz/ 1000Hz
(Только режим 2.4G, проводной режим и режим BT не настраивается)
Поддерживаемые системы: Windows Vista / XP / 7 / 8 / 10 / 11, Mac

2.Кнопки на спине

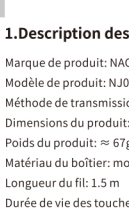

①. Кнопка BT Switch/Pair (при включении питания)
1). Нажмите для переключения канала BT: BT1 (зеленый)、BT2 (синий)
2). Обратная связь: замедленная вспышка индикатора режима
3). Длинный нажатие на вход в пару. (Вспышка индикатора режима)
②. Кнопка режима
③.бункер приемника 2.4G

3.Режим підключення

3.1. Режим 2.4G

(Built in 1K receiver) (Заводська комплектац☒я)

3.2. Режим BT

Натисніть, щоб переключитися між каналами BT1 /BT2.

3.3. Режим Провідний

Для заряджання пристрою використовуйте комп'ютерний USB-адаптер або стандартний зарядний пристрій (DC 5V), уникайте використання зарядних пристроїв із функцією швидкої зарядки, низької якості або з перенапругою/перевантаженням, тримайте пристрій подалі від джерел високої температури та вимикайте зарядний пристрій, якщо він не використовується протягом тривалого часу після повної зарядки.

4. Опис DPI

JP

1.パラメータの説明

製品ブランド:NACODEX
モデル:ブラックジェニングスNJ07 MC
伝送:USB有線+ 2.4G + BT
製品サイズ:125.3x62.9x39.4mm
製品重量:≈67g
ケース材質:ABS射出成形
ケーブル長:1.5m
バッテリー容量:300mAh
センサー:PAW3311
キー:共通キー*5+モードスイッチキー*1+DPI キー*1+Pair キー*1
キー寿命:300W回
帰還率:デフォルト有線USB:1000Hz/
デフォルト2.4G:1000Hz/デフォルトBT:125Hz
ドライバソフトウェア調整可能帰還率:
125Hz/250Hz/500Hz/1000Hz
(2.4Gモードのみ、有線モードとBTモードは調整不可)
サポートシステム:Windows Vista/XP/7/8/10/11、Mac

2.戻るボタン

①.BTスイッチ/ペアキー(電源オン時)
1).を押してBTチャンネルを切り替える:BT1(緑)、BT2(青)
2). コネクトバック:対応するモードインジケータがゆっくり点滅します。
3). 長押してペアリングに入ります。(対応するモードインジケータが速く点滅します)
②.モードキー
③.2.4G受信機収納部

3.Modulárne pripojenie

3.1. 2.4G režim

(vestavaný 1K prijímač) (spárované z výroby)

3.2. BT režim

Stlačením prepínate medzi kanálmi BT1 /BT2.

3.3. Káblový režim

Nabíjajte zariadenie pomocou USB alebo štandardnej nabíjačky (DC 5V), vyhnite sa rýchlemu nabíjaniu, zlej kvalite alebo prepätiu nabíjačky, vyhnite sa vysokým teplotám a vypnite nabíjací zdroj, ak nie je dlhodobo používaný.

4.Popis DPI

3.Connessione modello

3.1. Modalità 2.4G

(ricevitore 1K integrato) (accoppiato in fabbrica)

3.2. Modalità BT

Premere per passare dal canale BT1 al canale BT2.

3.3. Modalità cablata

Si prega di utilizzare il caricabatterie USB del computer o il caricabatterie standard (DC 5V) per ricaricare il dispositivo, evitare l'uso di caricabatterie a carica rapida, di scarsa qualità o di sovratensione, allontanarsi dall'ambiente ad alte temperature e spegnere l'alimentazione di ricarica se non utilizzato per un lungo periodo dopo la carica.

4.Descrizione del DPI

DA

1.Beskrivelse af parametre

Mærke: NACODEX
Produktnummer: NJ07 MC
Overførselsmetode: USB + 2.4G + BT
Produktstørrelse: 125.3x62.9x39.4mm
Produktvægt: ≈67g
Husmateriale: ABS sprøjtestøbning
Trådlængde: 1.5m
Nøglens levetid: 300W
Batterikapacitet: 300mAh
Sensor: PAW3311
Taster: almindelige taster * 5 + tilstand skifte taster * 1 + DPI skifte taster * 1+Pair skifte taster *1
Afkast: Standard kablet USB: 1000Hz / Standard 2.4G: 1000Hz / Standard BT: 125Hz
Justerbar afkast af driversoftware: 125Hz/250Hz/500Hz/1000Hz
(Kun 2.4G-tilstande, kabel- og BT-tilstand kan ikke justeres)
Understøttede systemer: Windows Vista/XP/7/8/10/11, Mac

2.Knappen til ryggen

①. BT Switch/Pair Key (hvis strømforsyningen er tændt)
1). Tryk for at skifte BT-kanal: BT1 (grøn), BT2 (blå)
2) . Tilkobling: Tilsvarende tilstandsindikator blinker langsomt
3) . Tryk længere ind i parret. (Tilsvarende tilstandsindikator blinker)
②.Tasto modalità
③.2.4G modtager lager

3.Forbindelsesmønstre

3.1. 2.4G-tilstand

(Indbygget 1K-modtager) (parret fra fabrikken)

3.2. BT-tilstand

Tryk for at skifte mellem BT1 /BT2-kanaler.

3.3. Trådløs tilstand

Brug USB eller standard oplader (DC 5V) til opladning af enheden, undgå hurtigopladning, dårlig kvalitet eller overspændingsoplader, hold dig væk fra høje temperaturer og sluk opladningsstrømmen for længere tid efter opladning.

4.Beskrivelse af DPI

SE

1.Beskrivning av parametrar

Varumärke: NACODEX
Produktnummer: NJ07 MC
Överföringssätt: USB + 2.4G + BT
Produktstorlek: 125.3x62.9x39.4mm
Produktvikt: ≈67g
Husmaterial: ABS sprutgjutning
Trådlängd: 1.5m
Tangentlivslängd: 300W
Batterikapacitet: 300mAh
Sensor: PAW3311
Antal tangenter: Antal knappar: 5 knappar + 1 DPI-knapp + 1 lägesomkopplingsknapp + 1 Pair-knapp
Avkastning: Standard kabel USB: 1000Hz / Standard 2.4G: 1000Hz / Standard BT: 125Hz
Drivprogramvara justerbar avkastning: 125Hz / 250Hz / 500Hz / 1000Hz
(Endast 2.4G, trådbundet och BT-läget kan inte justeras)
Stödsystem: Windows Vista/XP/7/8/10/11, Mac

2.ryggknappen

①. BT-knapp för växling/parning (vid strömförsörjning)
1). Tryck för att byta BT-kanal: BT1 (grön)、BT2 (blå)
2) . Tillbakaanslutning: motsvarande lägesindikator blinkar långsamt
3) . Långtryck för att komma in i paret. (motsvarande lägesindikator blinkar)
②. Modusknapp
③.2.4G mottagare lager

3.Режим підключення

3.1. Режим 2.4G

(Built in 1K receiver) (Заводська комплектац☒я)

3.2. Режим BT

Натисніть, щоб переключитися між каналами BT1 /BT2.

3.3. Режим Провідний

Для заряджання пристрою використовуйте комп'ютерний USB-адаптер або стандартний зарядний пристрій (DC 5V), уникайте використання зарядних пристроїв із функцією швидкої зарядки, низької якості або з перенапругою/перевантаженням, тримайте пристрій подалі від джерел високої температури та вимикайте зарядний пристрій, якщо він не використовується протягом тривалого часу після повної зарядки.

4. Опис DPI

JP

1.パラメータの説明

製品ブランド:NACODEX
モデル:ブラックジェニングスNJ07 MC
伝送:USB有線+ 2.4G + BT
製品サイズ:125.3x62.9x39.4mm
製品重量:≈67g
ケース材質:ABS射出成形
ケーブル長:1.5m
バッテリー容量:300mAh
センサー:PAW3311
キー:共通キー*5+モードスイッチキー*1+DPI キー*1+Pair キー*1
キー寿命:300W回
帰還率:デフォルト有線USB:1000Hz/
デフォルト2.4G:1000Hz/デフォルトBT:125Hz
ドライバソフトウェア調整可能帰還率:
125Hz/250Hz/500Hz/1000Hz
(2.4Gモードのみ、有線モードとBTモードは調整不可)
サポートシステム:Windows Vista/XP/7/8/10/11、Mac

2.戻るボタン

①.BTスイッチ/ペアキー(電源オン時)
1).を押してBTチャンネルを切り替える:BT1(緑)、BT2(青)
2). コネクトバック:対応するモードインジケータがゆっくり点滅します。
3). 長押してペアリングに入ります。(対応するモードインジケータが速く点滅します)
②.モードキー
③.2.4G受信機収納部

3.Anslutningsmönster

3.1. 2.4G-läge

(Inbyggd 1K-mottagare) (Fabriksparning)

3.2. BT-läge

Tryck för att växla mellan kanalerna BT1 och BT2.

3.3. Trådbundet läge

Använd datorns USB eller standardladdare (DC 5V) för att ladda enheten, undvik snabbladdning, dålig kvalitet eller överspänningsladdare, håll dig borta från höga temperaturer och stäng av laddningströmmen när den Inte används under lång tid efter laddning.

4.DPI-beskrivning

CZ

1.Popis parametrů

Značka: NACODEX
Číslo produktu: NJ07 MC
Způsob přenosu: USB + 2.4G + BT
Velikost produktu: 125.3x62.9x39.4mm
Hmotnost produktu: ≈67g
Materiál pouzdra: vstřikování ABS
Délka drátu: 1.5m
Životnost klávesy: 300W
Kapacita baterie: 300mAh
Senzor: PAW3311
Kláves: běžné klávesy * 5 + Klávesa režimu * 1 + klávesy pro přepínání DPI * 1+klávesy pro přepínání Pair * 1
Míra návratnosti: Výchozí kabelový USB: 1000Hz / Výchozí 2.4G: 1000Hz / Výchozí BT: 125Hz
Nastavitelná výnosnost softwaru ovladače: 125Hz/250Hz/500Hz/1000Hz
(Pouze připojení a 2.4G, režimy kabelové režim BT nelze nastavit)
Podporované systémy: Windows Vista/XP/7/8/10/11, Mac

2.Zadní tlačítko

①. BT přepínač/párový klíč (při zapnutí napájení)
1). Stiskněte pro přepnutí kanálu BT: BT1 (zelená)、BT2 (modrá)
2). Zpětné připojení: Indikátor odpovídajícího režimu pomalu blesne
3). Dlouhé stisknutí pro vstup do párování. (Indikátor odpovídajícího režimu blesku)
②. tlačítko režimu
③.2.4G přijímač

3.Режим підключення

3.1. Режим 2.4G

(Built in 1K receiver) (Заводська комплектац☒я)

3.2. Режим BT