Bluetooth BlueEye Mini Mouse

Multi-language quick guide

Copyright© KYE SYSTEMS CORP.

Federal Communication Commission(FCC) interference statement:

This equipment has been tested and found to comply with the limits of a Class B digital device, pursuant to Part 15 of the FCC Rules.

These limits are designed to provide reasonable protection against harmful interference in a residential installation.This equipment generates uses, and can radiate radio frequency energy and, if not installed and used in accordance with the instructions, may cause harmful interference to radio communications.

However, there is no guarantee that interference will not occur in particular installations. If this equipment does cause harmful interference to radio or television reception, which can be determined by turning the equipment off and on, the user is encouraged to try to correct the interference by one or more of the following measures:

- Reorient / Relocate the receiving antenna.
- Increase the separation between the equipment and receiver.
- Connect the equipment into an outlet on a circuit different from that to which the receiver is connected.
- Consult the dealer or an experienced radio / TV technician for help.

This device complies with Part 15 of the FCC Rules. Operation is subject to the following two conditions:
(1) this device may not cause harmful interference.and
(2) this device must accept any interference received, including interference that may cause undesired operation.

FCC CAUTION: Changes or modifications not expressly approved by the manufacturer responsible for compliance could void the user's authority to operate the equipment.

RF exposure warning: The equipment complies with RF exposure limits set forth for an uncontrolled environment. The antenna(s) used for this transmitter must not be
co-located or operating in conjunction with any other antenna or transmitter.
You are cautioned that changes or modifications not expressly approved by the party responsible for compliance could void your authority to operate the equipment.

Disclaimer

The following does not apply to any country where such provisions are inconsistent with local law: KYE Systems Corp. makes no warranties with respect to this documentation, whether expressed or implied. All material is provided "as is". This includes, but is not limited to, any implied warranties of merchantability and fitness is for a particular purpose. The information covered in this document is subject to change without notice.
KYE Systems Corp. assumes no responsibility for any errors that may appear in this document.
All brand names mentioned in this manual are trademarks or registered trademarks of their respective companies.

Copyright KYE Systems Corp. All rights reserved.

SEGURANÇA E MANUTENÇÃO

DIRETRIZES SOBRE SEGURANÇA

Para atingir segurança máxima durante o uso do todos os produtos da Genius, sugerimos que você adote as seguintes diretrizes:
Caso tenha problema ao usar o dispositivo adequadamente e a solução de problemas não for suficiente para resolvê-lo, desconecte o dispositivo e entre em contato com a linha direta no site
https://global.geniusnet.com/support para obter suporte. Nunca tente consertar o dispositivo sozinho.
Não desmonte o dispositivo (isso invalida a garantia) e não tente consertá-lo por conta própria ou usá-lo em situações de carregamento anormal de corrente.
Mantenha o dispositivo longe de líquidos e da humidade. Opere o dispositivo somente em temperaturas entre 0°C (32°F) e 40°C (104 °F).
Se a temperatura exceder esse intervalo, desligue e desconecte o dispositivo para que a temperatura se estabilize e volte a um nível operacional adequado.

MANUTENÇÃO E USO

Todos os produtos da Genius exigem uma manutenção mínima para manter suas condições ideais.
Recomendamos que você desconecte o dispositivo do computador uma vez por mês e limpe-o usando um tecido macio ou um cotonete para evitar o acúmulo de sujeira.
Não use sabão ou produtos de limpeza agressivos.

AVISO DE BATERIA

Se o produto contiver uma bateria interna recarregável de lítio-íon.
Em geral, a vida útil dessa bateria depende do uso. Caso suspeite que a bateria recarregável de lítio-íon dentro do produto está esgotada (se ela estiver com a carga baixa), tente recarregá-la.
Cuidado: Não abra, não destrua e não exponha a materiais condutores (metal), humidade, líquido, fogo ou calor. Isso pode causar vazamentos ou explosão da bateria, resultando em lesões pessoais.
A vida útil da pilha varia de acordo com o uso.

CE Declaration of Conformity

The following designated product:

M/N: NX-9XXXBT Series

is herewith confirmed to comply with the requirements set out in the Council Directive on the Approximation of the Laws of the Member States relating to Radio Equipment Directive (2014/53/EU). For the evaluation regarding the electromagnetic compatibility, the following standards were applied:

■ EN 300 328 / EN 301 489-1 / EN 301 489-17 / EN 62479 / EN 62368-1

This declaration is prepared for the manufacturer: KYE SYSTEMS CORP.

No. 492, Sec. 5, Chongxin Rd., Sanchong Dist., New Taipei City 241017, Taiwan (R.O.C.)

Ricky Chen
Project Manager of QACSD
KYE SYSTEMS CORP.

CE Konformitätserklärung

Das folgende bezeichnete Produkt:

M/N: NX-9XXXBT Series

wird hiermit als übereinstimmend mit der Richtlinie des Rates zur Angleichung der Rechtsvorschriften der Mitgliedsstaaten bezüglich der Radio Equipment Directive (2014/53/EU) bestätigt. Zur Bewertung hinsichtlich der elektromagnetischen Verträglichkeit wurden die folgenden Normen angewendet:

■ EN 300 328 / EN 301 489-1 / EN 301 489-17 / EN 62479 / EN 62368-1

Diese Erklärung wurde ausgearbeitet für den Hersteller: KYE SYSTEMS CORP.

No. 492, Sec. 5, Chongxin Rd., Sanchong Dist., New Taipei City 241017, Taiwan (R.O.C.)

Ricky Chen
Project Manager of QACSD
KYE SYSTEMS CORP.

CE Déclaration de conformité

Le produit ci-après désigné :

M/N: NX-9XXXBT Series

est par la présente certifié conforme aux exigences définies dans la Directive du Conseil sur l'approximation des législations des Etats Membres relatives à la Directive sur les équipements radio (2014/53/EU). L'évaluation de conformité électromagnétique du produit a été effectuée sur la base des normes suivantes:

■ EN 300 328 / EN 301 489-1 / EN 301 489-17 / EN 62479 / EN 62368-1

La présente déclaration est préparée à l'attention du fabricant : KYE SYSTEMS CORP.

No. 492, Sec. 5, Chongxin Rd., Sanchong Dist., New Taipei City 241017, Taiwan (R.O.C.)

Ricky Chen
Project Manager of QACSD
KYE SYSTEMS CORP.

CE Dichiarazione di Conformita

Il seguente prodotto designato:

M/N: NX-9XXXBT Series

e' qui conformato di essere conforme ai requisiti imposti dal Consiglio Direttivo sull' Approssimazione delle Leggi degli Stati Membri in relazione alla Direttiva sulle apparecchiature radio (2014/53/EU). Per la valutazione che riguarda la compatibilita' elettromagnetica, gli standard seguenti sono stati applicati:

■ EN 300 328 / EN 301 489-1 / EN 301 489-17 / EN 62479 / EN 62368-1

Questa dichiarazione e' stata preparata per il fabbricante: KYE SYSTEMS CORP.

No. 492, Sec. 5, Chongxin Rd., Sanchong Dist., New Taipei City 241017, Taiwan (R.O.C.)

Ricky Chen
Project Manager of QACSD
KYE SYSTEMS CORP.

CE Declaración de conformidad

El siguiente producto designado:

M/N: NX-9XXXBT Series

se confirma por medio de la presente como conforme a los requisitos establecidos en la Directiva del Consejo sobre la Aproximación de las Legislaciones de los Estados Miembros en relación a la Directiva sobre Equipos de Radio (2014/53/EU). Los siguientes estándares han sido aplicados en la evaluación de la compatibilidad electromagnética:

■ EN 300 328 / EN 301 489-1 / EN 301 489-17 / EN 62479 / EN 62368-1

Esta declaración es realizada por el fabricante: KYE SYSTEMS CORP.

No. 492, Sec. 5, Chongxin Rd., Sanchong Dist., New Taipei City 241017, Taiwan (R.O.C.)

Ricky Chen
Project Manager of QACSD
KYE SYSTEMS CORP.

CE Declaração de conformidade

O seguinte produto designado:

M/N: NX-9XXXBT Series

está em conformidade com os requisitos definidos na Diretiva do Conselho relativa à aproximação das legislações dos Estados Membros respeitantes à Diretiva de Equipamentos de Rádio (2014/53/EU). Para a avaliação relativamente à compatibilidade eletromagnética, foram aplicadas as seguintes normas:

■ EN 300 328 / EN 301 489-1 / EN 301 489-17 / EN 62479 / EN 62368-1

Esta declaração está preparada para o fabricante: KYE SYSTEMS CORP.

No. 492, Sec. 5, Chongxin Rd., Sanchong Dist., New Taipei City 241017, Taiwan (R.O.C.)

Ricky Chen
Project Manager of QACSD
KYE SYSTEMS CORP.

CE Conformiteitsverklaring

Het volgende product:

M/N: NX-9XXXBT Series

is hierbij conform verklaard met de eisen uit de Richtlijn van de Raad over de benadering van de Wetten van de Lidstaten in verband met de Richtlijn radioapparatuur richtlijn (2014/53/EU). Voor de evaluatie met betrekking tot de elektromagnetische compatibiliteit, werden de volgende normen gebruikt:

■ EN 300 328 / EN 301 489-1 / EN 301 489-17 / EN 62479 / EN 62368-1

Deze verklaring is opgesteld voor de fabrikant: KYE SYSTEMS CORP.

No. 492, Sec. 5, Chongxin Rd., Sanchong Dist., New Taipei City 241017, Taiwan (R.O.C.)

Ricky Chen
Project Manager of QACSD
KYE SYSTEMS CORP.

CE Prohlášení o shodě

Následující výrobek:

M/N: NX-9XXXBT Series

o výrobku se zde tímto potvrzuje, že je ve shodě se Směrnicí Rady ES o Aproximaci požadavků ve členských státech vztahujících se ke směrnici Směrnice o rádiových zařízeních (2014/53/EU). K vyhodnocení elektromagnetické shody byly aplikované následující normy:

■ EN 300 328 / EN 301 489-1 / EN 301 489-17 / EN 62479 / EN 62368-1

Toto prohlášení je připraveno pro následujícího výrobce: KYE SYSTEMS CORP.

No. 492, Sec. 5, Chongxin Rd., Sanchong Dist., New Taipei City 241017, Taiwan (R.O.C.)

Ricky Chen
Project Manager of QACSD
KYE SYSTEMS CORP.

CE Megfelelőségi nyilatkozat

A következő termék:

M/N: NX-9XXXBT Series

megfelel az Rádióberendezésekről szóló irányelv direktíva (2014/53/EU) alapvető biztonsági követelményeinek és megközelítőlegesen a Tagállamok ezen direktívához kapcsolódó biztonsági előírásainak. Az elektromágneses összeférhetőségre vonatkozó értékelés a következő szabványokon alapul:

■ EN 300 328 / EN 301 489-1 / EN 301 489-17 / EN 62479 / EN 62368-1

A fenti nyilatkozat a következő gyártó számára készült: KYE SYSTEMS CORP.

No. 492, Sec. 5, Chongxin Rd., Sanchong Dist., New Taipei City 241017, Taiwan (R.O.C.)

Ricky Chen
Project Manager of QACSD
KYE SYSTEMS CORP.

CE Deklaracja zgodności

Niniejszym potwierdza się, że niżej oznaczony produkt:

M/N: NX-9XXXBT Series

spełnia wymagania założone przez Dyrektywę Rady w sprawie zbliżenia ustawodawstw Państw Członkowskich odnośnie Dyrektywy Dyrektywa w sprawie sprzętu radiowego (2014/53/EU). W celu oceny zgodności elektromagnetycznej zastosowano następujące standardy:

■ EN 300 328 / EN 301 489-1 / EN 301 489-17 / EN 62479 / EN 62368-1

Niniejsza deklaracja została przygotowana dla producenta: KYE SYSTEMS CORP.

No. 492, Sec. 5, Chongxin Rd., Sanchong Dist., New Taipei City 241017, Taiwan (R.O.C.)

Ricky Chen
Project Manager of QACSD
KYE SYSTEMS CORP.

CE Prehlásenie o zhode

Nasledovný určený produkt:
M/N: NX-9XXXBT Series
sa týmto prehlasuje za splňajúci požiadavky stanovené v Smernici Rady o aproximácii právnych noriem členských štátov týkajúcich sa smernice Smernica o rádiových zariadeniach (2014/53/EU). Na hodnotenie elektromagnetickej kompatibility boli použité nasledovné normy:
■ EN 300 328 / EN 301 489-1 / EN 301 489-17 / EN 62479 / EN 62368-1
Toto prehlásenie je pripravené pre výrobcu: KYE SYSTEMS CORP.
No. 492, Sec. 5, Chongxin Rd., Sanchong Dist., New Taipei City 241017, Taiwan (R.O.C.)

Ricky Chen
Project Manager of QACSD
KYE SYSTEMS CORP.

CE Declarație de conformitate

Următorul produs creat:
M/N: NX-9XXXBT Series
se confirmă că este conform cu cerințele stabilite în Directiva Consiliului privind apropierea legislației statelor referitoare la Directiva Directiva privind echipamentele radio Directive (2014/53/EU).Pentru evaluarea referitoare la compatibilitatea electromagnetică, au fost aplicate următoarele standarde:
■ EN 300 328 / EN 301 489-1 / EN 301 489-17 / EN 62479 / EN 62368-1
Această declarație este pregătită pentru producător: KYE SYSTEMS CORP.
No. 492, Sec. 5, Chongxin Rd., Sanchong Dist., New Taipei City 241017, Taiwan (R.O.C.)

Ricky Chen
Project Manager of QACSD
KYE SYSTEMS CORP.

CE Декларациязя съответствие

Посоченият продукт:
M/N: NX-9XXXBT Series
с настоящият документ се потвърждава, че съответства на изискванията, установени от Директивата на Съвета за хармонизация на законодателствата на страните членки на ЕС, във връзка с Директива Директива за радиообурдване (2014/53/EU). За оценка относно електромагнитната съвместимост, се прилагат следните стандарти:
■ EN 300 328 / EN 301 489-1 / EN 301 489-17 / EN 62479 / EN 62368-1
Декларацията е изготвена за производителя: KYE SYSTEMS CORP.
No. 492, Sec. 5, Chongxin Rd., Sanchong Dist., New Taipei City 241017, Taiwan (R.O.C.)

Ricky Chen
Project Manager of QACSD
KYE SYSTEMS CORP.

CE Δήλωση Συμμόρφωσης

Το ακόλουθο προϊόν:
M/N: NX-9XXXBT Series
Με το παρόν επιβεβαιώνεται ότι συμμορφώνεται με τις απαιτήσεις που ορίζονται από την Οδηγία του Συμβουλίου για την προσέγγιση της νομοθεσίας των κρατών μελών σχετικά με την Οδηγία Οδηγία για τον ραδιοεξοπλισμό (2014/53/ΕΕ). Για την αξιολόγηση σχετικά με την ηλεκτρομαγνητική συμβατότητα, εφαρμόστηκαν τα ακόλουθα πρότυπα:
■ EN 300 328 / EN 301 489-1 / EN 301 489-17 / EN 62479 / EN 62368-1
Η παρούσα δήλωση προετοιμάζεται για τον κατασκευαστή: KYE SYSTEMS CORP.
No. 492, Sec. 5, Chongxin Rd., Sanchong Dist., New Taipei City 241017, Taiwan (R.O.C.)

Ricky Chen
Project Manager of QACSD
KYE SYSTEMS CORP.

CE Vastavusavaldus

Järgnev nimetatud toode:
M/N: NX-9XXXBT Series
On siinkohal tunnistatud vastavaks Nõukogu Direktiivi nõuetega Liikmesriikide Seaduste Ühtlustamise dokumendis, seotuna Raadioseadmete direktiiv (2014/53/EL). Elektromagnetilise ühilduvusega seonduva hindamiseks on rakendatud järgnevaid standardeid:
■ EN 300 328 / EN 301 489-1 / EN 301 489-17 / EN 62479 / EN 62368-1
See deklaratsioon on valmistatud tootjale: KYE SYSTEMS CORP.
No. 492, Sec. 5, Chongxin Rd., Sanchong Dist., New Taipei City 241017, Taiwan (R.O.C.)

Ricky Chen
Project Manager of QACSD
KYE SYSTEMS CORP.

CE Atbilstības deklarācija

Turpinājumā nosauktais produkts:
M/N: NX-9XXXBT Series
ar šo tiek apstiprināts, ka tā atbilst prasībām, kas noteiktas Padomes Direktīvā par dalībvalstu tiesību aktu tuvināšanu attiecībā uz radioiekārtu direktīvu (2014/53/EU). Elektromagnētiskās stabilitātes novērtēšanai tika pielietoti šādi standarti:
■ EN 300 328 / EN 301 489-1 / EN 301 489-17 / EN 62479 / EN 62368-1
Šī deklarācija ir sagatavota ražotājam: KYE SYSTEMS CORP.
No. 492, Sec. 5, Chongxin Rd., Sanchong Dist., New Taipei City 241017, Taiwan (R.O.C.)

Ricky Chen
Project Manager of QACSD
KYE SYSTEMS CORP.

CE Atitikties deklaracija

Čia nurodytas prietaisas:
M/N: NX-9XXXBT Series
Patvirtinama, kad ji atitinka Taybos direktyvoje dėl valstybių narių įstatymų, susijusių su Radijo ryšio įrangos direktyva, suderinimo (2014/53/ES) nustatytus reikalavimus. Elektromagnetiniam suderinamumui įvertinti buvo taikomi šie standartai:
■ EN 300 328 / EN 301 489-1 / EN 301 489-17 / EN 62479 / EN 62368-1
Ši deklaracija paruošta gamintojui: „KYE SYSTEMS CORP.“
No. 492, Sec. 5, Chongxin Rd., Sanchong Dist., New Taipei City 241017, Taiwan (R.O.C.)

Ricky Chen
Project Manager of QACSD
KYE SYSTEMS CORP.

CE Uyumluluk Deklarasyonu

Aşağıdaki ürün:
M/N: NX-9XXXBT Series
Radyo Ekipmanı Direktifi (2014/53/EU) ile ilgili Üye Ülke Kanunlarının Yakınlaştırılmasına İlişkin Konsey Direktifinde belirtilen gerekliliklere uyduğu işbu belgeyle onaylanmıştır. Elektromanyetik uyumluluğa ilişkin değerlendirmede aşağıdaki standartlar uygulandı:
■ EN 300 328 / EN 301 489-1 / EN 301 489-17 / EN 62479 / EN 62368-1
Bu deklarasyon üretici için hazırlanmıştır: KYE SYSTEMS CORP.
No. 492, Sec. 5, Chongxin Rd., Sanchong Dist., New Taipei City 241017, Taiwan (R.O.C.)

Ricky Chen
Project Manager of QACSD
KYE SYSTEMS CORP.

The frequency band of product is 2400 MHz - 2483.5 MHz and the radio-frequency transmitted maximum power (equivalent isotropic radiated power, EIRP) less than 10 mW.
Operating temperature: 0 ~ 40℃
Product storage conditions: Temperature: -20℃ ~ 50℃ / Humidity: 5%~ 85%

A banda de frequência do produto é de 2.400 MHz - 2.483,5 MHz e a potência máxima transmitida por radiofrequência é inferior a 10 mW.

Symbol for Separate Collection in European Countries
This symbol indicates that this product is to be collected separately.
The following apply only to users in European countries:
- This product is designated for separate collection at an appropriate collection point. Do not dispose of as household waste.
- For more information, contact the retailer or the local authorities in charge of waste management.

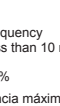

Symbol für Mülltrennung in der Europäischen Union
Dieses Symbol bedeutet, dass dieses Produkt separat entsorgt werden muss.
Folgendes gilt nur für Benutzer in der Europäischen Union:
- Dieses Produkt muss an einem geeigneten Sammelplatz angeliefert werden. Entsorgen Sie das Produkt nicht im Haushaltmüll.
- Weitere Information erhalten Sie von Ihrem Einzelhändler oder von der für Entsorgung zuständigen örtlichen Behörde.

Symbole de collecte séparée dans les pays européens
Ce symbole indique que ce produit doit faire l'objet d'une collecte séparée.
Ce qui suit ne s'applique qu'aux utilisateurs résidant dans les pays européens:
- Ce produit a été conçu afin de faire l'objet d'une collecte séparée dans un centre de tri adéquat. Ne vous débarrassez pas de ce produit avec vos ordures ménagères.
- Pour plus d'informations, contactez votre revendeur ou le service assurant l'élimination des déchets.

Simbolo per la raccolta differenziata nei paesi europei
Il simbolo indica che questo prodotto si può raccogliere separatamente. Quanto segue si applica soltanto agli utenti dei paesi europei:
- Questo prodotto è stato progettato per la raccolta differenziata presso un punto di raccolta appropriato. Non gettarlo insieme ai rifiuti di casa.
- Per maggiori informazioni, rivolgersi al rivenditore o all'autorità locale responsabile della gestione dei rifiuti.

Símbolo de recogida selectiva en países europeos
Este símbolo indica que este producto debe eliminarse por separado.
Las cláusulas siguientes se aplican únicamente a los usuarios de países europeos:
- Este producto debe recogerse separadamente en un punto de recogida adecuado. No elimine este producto con la basura normal.
- Para más información, póngase en contacto con el vendedor o las autoridades locales encargadas de la gestión de residuos.

Símbolo para a recolha separada em países da Europa
Este símbolo indica que este produto tem de ser recolhido separadamente.
Os seguintes pontos aplicam-se somente a utilizadores de países europeus:
- Este produto está designado para a recolha separada num ponto de recolha apropriado. Não elimine este produto como lixo doméstico.
- Para mais informações contacte o vendedor ou as autoridades locais responsáveis pela gestão do lixo.

Symbool voor gescheiden afvalophaling in Europese landen
Dit symbool geeft aan dat dit product afzonderlijk moet worden opgehaald.
Het volgende geldt alleen voor inwoners van Europese landen:
- Dit product werd ontworpen voor gescheiden inzameling op een geschikt inzamelingspunt. Het hoort niet bij het huishoudelijk afval.
- Neem voor meer informatie contact op met de verkoper of de plaatselijke overheid, belast met het afvalbeheer.

Symbol pro třídění odpadu v evropských zemích
Tento symbol označuje, že tento výrobek je třeba zlikvidovat jako tříděný odpad. Pro uživatele v evropských zemích platí následující zásady:
- Tento výrobek je třeba zlikvidovat jako tříděný odpad v příslušné sběrně. Nelikvidujte s běžným komunálním odpadem.
- Další informace vám poskytne prodejce nebo místní orgány zodpovědné za likvidaci odpadu.

Az elkülönített hulladék-elhelyezésre figyelmeztető szimbólum az európai országokban
A szimbólum arra figyelmeztet, hogy a terméket külön hulladéklerakókban kell gyűjteni.
A következő figyelmeztetés kizárólag az európai felhasználókra vonatkozik:
- A terméket az elkülönített hulladékgyűjtést figyelembe véve tervezték.Ne dobja ki a készüléket háztartási szeméttárolóba.
- További információkért vegye fel a kapcsolatot a viszonteladóval vagy a helyi hulladékgazdálkodásért felelős hatósággal.

Symbol zbiórki selektywnej w krajach europejskich
Symbol ten wskazuje, że produkt powinien być zbierany selektywnie.
Poniższe uwagi dotyczą wyłącznie użytkowników w krajach europejskich:
- Ten produkt jest przeznaczony do zbiórki selektywnej w odpowiednim punkcie zbiórki. Nie należy pozbywać się go razem z odpadami gospodarstw domowych.
- W celu uzyskania dalszych informacji należy skontaktować się ze sprzedawcą lub z miejscowymi władzami odpowiedzialnymi za gospodarkę odpadami.

Σύμβολο για χωριστή περισυλλογή στις ευρωπαϊκές χώρες
Το σύμβολο αυτό υποδεικνύει ότι το συγκεκριμένο προϊόν πρέπει να περισυλλέγεται χωριστά.
Τα ακόλουθα ισχύουν μόνο για χρήστες σε ευρωπαϊκές χώρες:
- Το προϊόν προορίζεται για χωριστή περισυλλογή σε κάποιο ενδεδειγμένο σημείο αποκομιδής απορριμμάτων. Μην το απορρίπτετε ως κοινό οικιακό απόρριμμα.
- Για περισσότερες πληροφορίες, επικοινωνήστε με το κατάστημα λιανικής που σας προμήθευσε το προϊόν ή με τις αρχές που είναι αρμόδιες για τη διαχείριση απορριμμάτων.

Ayrı biriktirilme için Avrupa ülkelerin sembolü
Bu sembol bu ürünlerin ayrı toplanması gerektiğinin göstergesidir. Aşağıdaki bilgiler sadece Avrupa Ülkelerindeki kullanıcılar için geçerlidir.
- Bu ürün ayrı bir noktada toplanılmak üzere dizayn edilmiştir. Ev çöpü olarak atmayın.
- Daha fazla bilgi için tedarikçinizi veya bölgenizdeki çöp toplama otoritelere başvurun.

Sümbol eraldi kogumiseks Euroopa maades
See sümbol näitab, et seda toodet tuleb koguda eraldi. Alljärgnev kehtib ainult kasutajatele Euroopa maades:
- Seda toodet tuleb kasutada eraldi vastavas kogumispunktis. Ärge likvideerige seda kui olmejääki.
- Kui teil on vaja enam teavet, võtke ühendus jaemüüja või kohaliku autoriteediga, kes on vastutav jäätmekorralduse teeninduse eest.

Atsevišķas atkritumu savākšanas símbols Eiropas valstīs
Šāds simbols norāda, ka izstrādājums ir jānošķir no citiem atkritumiem. Šie norādījumi attiecas tikai uz lietotājiem Eiropas valstīs:
- Izstrādājumu paredzēts savākt atsevišķi no citiem atkritumiem tam piemērotā savākšanas vietā. To nedrīkst izmest kopā ar sadzīves atkritumiem.
- Lai iegūtu papildu informāciju, sazinieties ar mazumtirgotāju vai vietējām institūcijām, kas atbild par atkritumu apsaimniekošanu.

Simbolis atskiram atliekų išmetimui įvairiose Europos šalyse
Šis simbolis nurodo, kad šis produktas turi būti išmetamas atskirai. Sekanti informacija taikoma tik Europos šalių vartotojams:
- Šis produktas sukurtas atskiram išmetimui tam tikrame atliekų surinkimo taške. Neišmeskite kaip buitinių šiukšlių.
- Dėl tolimesnės informacijos, susisiekite su mažmeninink arba vietinės valdžios organais atsakingais už atliekų tvarkymą.

KYE SYSTEMS CORP.
No. 492, Sec. 5, Chongxin Rd., Sanchong Dist.,
New Taipei City 241017, Taiwan
Tel: +886-2-2995-6645 | Fax: +886-2-2995-6649 | http: //www.geniusnet.com
Email: support@geniusnet.com (Tech. Support)

* For actual items, refer to the physical goods contained herein.
* Product storage conditions : Temperature: -20ºC~50ºC / Humidity : 5%~85%.

12030072401-A

Overview

The instruction is as follows

How to charge the NX-9000BT with a Micro USB cable

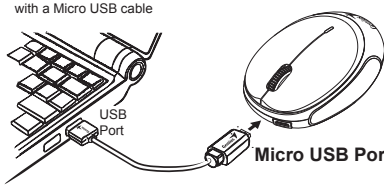



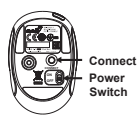

(1) Press the Power button (located at the bottom) of the Bluetooth 5.0 mouse before paring it with your computer for the first time.
(2) Turn on the Bluetooth function of your computer and make it discoverable.
(3) Press and hold the "Connect" button (Red) located at the bottom of the mouse, hold it until you see the indicator LED (next to the scroll wheel) starts flashing in between red and blue, then release. Now, the pairing process is started.
(4) Two Bluetooth modes are available from the mouse and they will be recognized by your computer. Choose the Bluetooth mode for your computer depends on its Bluetooth version.

(5) The indicator LED will turn to Blue and dim out after 6 seconds if the pairing is successful. The mouse is ready to use.
(6) The indicator LED will stop flashing and dim out if the pairing is unsuccessful within 2 minutes. Users can repeat the step 2-5 to pair again.



LED indicator

- **Pairing:** The indicator LED (next to the scroll wheel) starts flashing in between red and blue until pairing success.
- **Charging:** Red LED light is ON.
- **Fully charged:** LED light is OFF.
- **Battery low:** Red LED will flash at a slow speed to indicate low battery power.

RF warning statement:

The device has been evaluated to meet general RF exposure requirement. The device can be used in portable exposure condition without restriction.



Factory Settings

1. **Left Button: Provides traditional mouse functions like click, double click and drag.**
2. **Magic-Roller: Press the "Magic-Roller" to surf the Internet and Windows documents.**
3. **Right Button: Provides traditional mouse click** functions. functions.

Bluetooth

Easy to pair and use



EN Factory Settings

1. Left Button: Provides traditional mouse functions like click, double click and drag.
2. Right Button: Provides traditional mouse click functions.
3. Magic-Roller: Press the “Magic-Roller” to surf the Internet and Windows documents.

ES Configuración de fábrica

1. Botón izquierdo: Unciones tradicionales del ratón, como clic, doble clic y arrastrar.
2. Botón derecho: Ofrece las funciones tradicionales del ratón.
3. Magic-Roller: Pulse el “ Magic-Roller” para navegar por internet y por archivos Windows

RU Заводские настройки

1. Левая кнопка: традиционные функции мыши (щелчки, двойные щелчки, перетаскивание).
2. Правая кнопка: Традиционные функции правой кнопки мыши.
3. Ролик «Magic–Roller»: для поиска в Интернете и в документах Windows.

KZ Тінтуір түймешігінің функциялары

1. Сол жақ түймешік: Нұқу, екі рет нұқу және сүйреу сияқты әдеттегі тінтуір функцияларын ұсынады.
2. Оң жақ түймешік: Тінтуірдің әдеттегі нұқу функцияларын ұсынады.
3. Сиқырлы ролик: Интернетті және Windows жүйесіндегі құжаттарды шарлау үшін «Сиқырлы роликті» басыңыз.

UA Призначення кнопок миші

1. Ліва кнопка: Має традиційні функції мишки, такі як щиглик, подвійний щиглик та перетягування.
2. Права кнопка: Має традиційні функції щиглика мишки.
3. Magic-Roller: Натисніть «Magic-Roller» для навігації у інтернеті та документах Windows.

Виробник: KYE CICTEMC КОРП., №. 492, Сек. 5, Чонгхін Рд. Санчонг Діст., Нью Тайпей Сіті, 24160, Таівань (Р.О.К.)
Технічні характеристики бездротового мережевого зв’язку
Частотний діапазон 2400-2483,5 МГц Вихідна потужність (макс.) 0 дБм /1 мВт
Справжнім KYE SYSTEMS CORP заявляє, що маршрутизатор відповідає основним вимогам та іншим відповідним положенням директиви 2014/53/EC, а також суттєвим вимогам Технічного регламенту радіообладнання, затвердженого постановою Кабінету Міністрів України від 24 травня 2017 року №355. Повний текст декларації про відповідність доступний на веб-сайті за такою адресою: https://docs.mti.ua/

CZ Přiřazení tlačítek myši

1. Levé tlačítko: Nabízí tradiční funkce myši, jako jsou kliknutí, dvojí kliknutí a přetažení.
2. Pravé tlačítko: Nabízí tradiční funkce kliknutí myši.
3. Magic-Roller (Kouzelný posunovač): Kouzelný posunovač stiskněte k surfování internetu či procházení dokumentů ve Windows.

HU Az egér gombkiosztása

1. Bal gomb: Szokásos egérfunkciókat biztosít (például kattintás, dupla kattintás, húzás).
2. Jobb gomb: Szokásos egérfunkciókat biztosít.
3. Magic-Roller funkció: Nyomja meg a gombot az internet vagy a Windows dokumentumok böngészéséhez.

PL Przypisania przycisków myszy

1. Lewy przycisk: udostępnia tradycyjne funkcje myszy, takie jak kliknięcie, dwukrotne kliknięcie i przeciąganie.
2. Prawy przycisk: udostępnia tradycyjne funkcje kliknięcia myszy.
3. Magiczna rolka: nacisnąć „magiczną rolkę”, by surfować po Internecie i przeglądać dokumenty Windows.

DE Belegung der Maustasten

1. Linke Taste: Hat die üblichen Mausfunktionen wie Klicken, Doppelklicken und Ziehen.
2. Rechte Taste: Hat die üblichen Mausklick-Funktionen.
3. Magic-Roller: Drücken Sie den "Magic-Roller", um im Internet zu surfen oder nach Windows-Dokumenten zu suchen.

FR Configuration des boutons de la souris

1. Bouton gauche : exécute les fonctions classiques d'une souris telles que clic, double-clic et glisser.
2. Bouton droit : exécute les fonctions classiques d'une souris.
3. Magic-Roller : appuyez sur le « Magic-Roller » pour surfer sur Internet et parcourir vos documents Windows.

IT Impostazioni di fabbrica

1. Pulsante sinistro: fornisce le funzioni tradizionali del mouse come clic, doppio clic e trascinamento.
2. Pulsante destro: fornisce le tradizionali funzioni di clic del mouse.
3. Magic-Roller: premere il "Magic-Roller" per navigare in Internet e nei documenti Windows.

BR Atribuições de botões do mouse

1. Botão da esquerda: Oferece as funções tradicionais do mouse como clique, duplo clique e arrastar.
2. Botão da direita: Oferece as funções tradicionais de clique do mouse.
3. Magic-Roller: Pressione o "Magic-Roller" para surfar a Internet e documentos do Windows.

PT Atribuições de botões do mouse

1. Botão da esquerda: Oferece as funções tradicionais do mouse como clique, duplo clique e arrastar.
2. Botão da direita: Oferece as funções tradicionais de clique do mouse.
3. Magic-Roller: Pressione o "Magic-Roller" para surfar a Internet e documentos do Windows.

SI Dodelitve tipk miške

1. Leva tipka: Običajne funkcije tipke miške, kot so klikanje, dvoklik in vlečenje.
2. Desna tipka: Omogoča običajne funkcije, ki so dostopne s klikom miške.
3. Čudežno kolesce: S pritiskom kolesca lahko brskate po internetu in dokumentih v sistemu Windows.

SK Pridelenie tlačidiel myši

1. Ľavé tlačidlo: Poskytuje tradičné funkcie myši ako klikanie, dvojklik a posúvanie.
2. Pravé tlačidlo: Poskytuje tradičné funkcie myši.
3. Magické koliesko: Magické koliesko stlačte pre surfovanie po internete a dokumentoch systému Windows.

RS Dodeljivanje tastera miša

1. Levo dugme: Pruža uobičajene funkcije miša kao što su klik, dvostruki klik i prevlačenje.
2. Desno dugme: Pruža uobičajene funkcije miša kao što je klik.
3. Magic-Roller: Pritisnite "Magic-Roller" ako želite da surfujete Internetom i kroz Windows dokumente.

RO Alocarea butoanelor mouse-ului

1. Butonul stânga: Oferă funcţii tradiţionale ale mouse-ului, precum clic, dublu clic şi tragere.
2. Butonul dreapta: Oferă funcţiile tradiţionale ale unui clic de mouse.
3. Magic-Roller: Apăsaţi rotiţa "Magic-Roller" pentru a naviga pe internet şi prin documente Windows.

BG Фабричните настройки

1. Ляв бутон: Осигурява традиционни функции на мишката като щракване, двойно щракване и плъзгане.
2. Десен бутон: Осигурява традиционни функции за щракване с мишката.
3. Magic-Roller: Натиснете "Magic-Roller", за да сърфирате в Интернет и Windows документи.

GR Εργοστασιακές ρυθμίσεις

1. Αριστερό κουμπί: Παρέχει παραδοσιακές λειτουργίες του ποντικιού όπως κλικ, διπλό κλικ και σύρσιμο.
2. Δεξί κουμπί: Παρέχει παραδοσιακές λειτουργίες κλικ του ποντικιού.
3. Magic-Roller: Πατήστε το "Magic-Roller" για να σερφάρετε στο Internet και στα έγγραφα των Windows.

TR Fabrika ayarları

1. Sol Düğme: Tıklama, çift tıklama ve sürükleme gibi geleneksel fare işlevlerini sağlar.
2. Sağ Düğme: Geleneksel fare tıklaması işlevlerini sağlar.
3. Magic-Roller: İnternette ve Windows belgelerinde gezinmek için “Magic-Roller” a basın.

EE Tehaseseaded

1. Vasak nupp: pakub traditsioonilisi hiire funktsioone, nagu klõps, topeltklõps ja lohistamine.
2. Parem nupp: pakub traditsioonilisi hiireklõpsu funktsioone.
3. Magic-Roller: Internetis ja Windowsi dokumentides surfamiseks vajutage nuppu "Magic-Roller".

LV Rūpnīcas iestatījumi

1. Kreisā poga: nodrošina tradicionālās peles funkcijas, piemēram, klikšķi, dubultklikšķi un vilkšanu.
2. Labā poga: nodrošina tradicionālās peles klikšķa funkcijas.
3. Magic-Roller: nospiediet “Magic-Roller”, lai sērfotu internetā un Windows dokumentos.

LT Gamykliniai nustatymai

1. Kairysis mygtukas: suteikia tradicines pelės funkcijas, tokias kaip spustelėjimas, dukart spustelėjimas ir vilkimas.
2. Dešinysis mygtukas: teikia tradicines pelės paspaudimo funkcijas.
3. „Magic-Roller“: norėdami naršyti internete ir „Windows“ dokumentuose, paspauskite „Magic-Roller“.

AE

اعدادات المصنع

1. الزر الأيسر: يوفر وظائف الماوس التقليدية مثل النقر والنقر المزدوج والسحب.
2. الزر الأيمن: يوفر وظائف النقر التقليدية بالماوس.
3. Magic-Roller: اضغط على "Magic-Roller" لتصفح الإنترنت ومستندات Windows.

ID Pengaturan pabrik

1. Tombol Kiri: Menyediakan fungsi mouse tradisional seperti klik, klik dua kali, dan seret.
2. Tombol Kanan: Menyediakan fungsi klik mouse tradisional.
3. Magic-Roller: Tekan “Magic-Roller” untuk menjelajahi Internet dan dokumen Windows.

VN Cài đặt gốc

1. Nút trái: Cung cấp các chức năng chuột truyền thống như nhấp, nhấp đúp và kéo.
2. Nút phải: Cung cấp chức năng nhấp chuột truyền thống.
3. Magic-Roller: Nhấn “Magic-Roller” để lướt Internet và tài liệu Windows.

TH การตั้งค่าจากโรงงาน

1. ปุ่มซ้าย: ให้ฟังก์ชันเมาส์แบบดั้งเดิม เช่น คลิก ดับเบิ้ลคลิก และลาก
2. ปุ่มขวา: ให้ฟังก์ชันการคลิกเมาส์แบบดั้งเดิม
3. Magic-Roller: กด “Magic-Roller” เพื่อท่องอินเทอร์เน็ตและเอกสาร Windows

CN 按键定义

1. 鼠标左键：提供传统鼠标的选择、执行及拖曳等功能。
2. 鼠标右键：提供传统鼠标的点击功能。
3. 鼠标中键：您可定义此按键；如自动浏览及缩放功能。

TW 按鍵定義

1. 滑鼠左鍵：提供傳統滑鼠的選擇、執行及拖曳等功能。
2. 滑鼠右鍵：提供傳統滑鼠的點擊功能。
3. 滑鼠中鍵：您可定義此按鍵；如自動瀏覽及縮放功能。