NACODEX



NACODEX NJ08 V2 三模鼠标

NACODEX NJ08 V2 TRI-MODE MOUSE

目　录

CONTENTS

中文 1-3
English 4-6
Indonesia 7-9
Deutsch 10-12
Français 13-15
Español 16-18
Italiano 19-21
Dansk 22-24
Svenska 25-27
Čeština 28-30
Русский 31-33
Український 34-36
日本語 37-39

CN

一、参数说明

产品品牌:NACODEX

产品型号:NJ08 V2

传输方式:有线+2.4G+BT

产品尺寸:125.3x63x39.4mm

产品重量: ≈75g

外壳材质:ABS注塑

按键数量:按键*5+DPI键*1+开关*1+BT/Pair键*1

线材长度:1.5m

传 感 器:PAW3311

按键寿命:300W次

电池容量:300mAh

D P I 调节:400DPI/800DPI/1200DPI/1600DPI/2400DPI/3200DPI(驱动可调最高24000DPI)

回 报 率:默认有线 USB:1000Hz / 默认 2.4G:1000Hz / 默认 BT:133Hz

驱动软件可调回报率:

有线回报率: 1000Hz不可调

2.4G 回报率: 125Hz/250Hz/500Hz/1000Hz

BT 回报率:133Hz不可调

支持系统:WIN10以上、MAC

二、鼠标说明



①.屏幕:模式显示/充电提醒/回报率/DPI显示

②.DPI键

③.BT切换/Pair键

④.模式切换键

⑤.接收器槽

⑥.氛围灯:可驱动调节灯效

三、网页驱动说明

1.MAC终端无法使用组合键打开网驱，请从黑爵官网进入。

2.请使用Google浏览器



左键+后退键长按5s可打开网页驱动

（需使用英文输入法）

四、鼠标屏幕

①.回报率　②.连接模式

③.电池状态　④.DPI

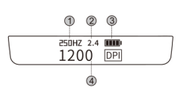

五、模式连接说明

1.2.4G模式

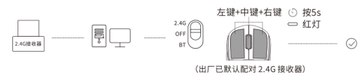

2.BT模式

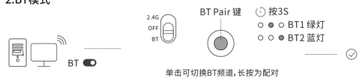

3.有线模式



请使用电脑USB或标准充电器 (DC 5V) 为设备充电，避免使用快充、劣质或过压过流充电器，远离高温环境，充满后长期不用时请关闭充电电源。

EN

I. Parameter Description

Brand: NACODEX

Model: NJ08 V2

Connectivity: Wired+2.4G+BT

Dimensions: 125.3x63x39.4mm

Weight: ≈75 g

Casing Material: ABS injection moulding

Number of Buttons: 5 buttons + 1 DPI button + 1 switch + 1 BT/Pair button

Cable Length: 1.5m

Sensor: PAW3311

Button Lifespan: 300W clicks

Battery capacity: 300mAh

DPI Settings: 400 DPI / 800 DPI / 1200 DPI / 1600 DPI / 2400 DPI / 3200 DPI

(Adjustable up to 24000 DPI via driver)

Default polling rate: Wired USB: 1000Hz / 2.4G: 1000Hz / BT:133Hz

Polling rates adjustable via driver software:

Wired: 1000Hz(non-adjustable)

2.4G: 125Hz/250Hz/500Hz/1000Hz

BT:133Hz (non-adjustable)

Supported operating systems:Windows 10 and above, Mac

II. Mouse Instructions



①.Screen: Mode display / Charge reminder / Response rate / DPI display

②.DPI button

③.BT switch / Pair button

④.Mode switch button

⑤.Receiver slot

⑥.Ambient lighting: Customizable lighting effects

III. Web-based

1. On a Mac, you cannot open the network drive using keyboard shortcuts; please access it via the NACODEX website.
2. Please use Google Chrome.



Press Left + Back key 5s to open the web driver (Requires an English input method)

IV. Mouse Screen

①. Rate of return　②. Connection

③. Battery　④.DPI

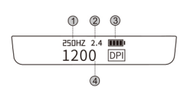

IV. Model Connection Guide

1.2.4G mode

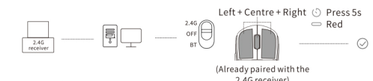

2. BT mode



3. Wired mode

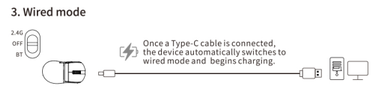

Please charge using a computer USB port or a 5V DC charger. Do not use fast chargers, substandard chargers, or chargers that exceed the specified voltage or current. Keep the device away from high temperatures. If the battery is fully charged and the device is not going to be used for an extended period, please switch off the power supply.

INA

I. Deskripsi Parameter

Merek: NACODEX

Model: NJ08 V2

Konektivitas: Kabel+2.4G+BT

Dimensi: 125.3x63x39.4mm

Berat: ≈75g

Bahan Casing: Cetakan injeksi ABS

Jumlah Tombol: 5 tombol + 1 tombol DPI+ 1 sakelar + 1 tombol BT/Pair

Panjang Kabel: 1.5 m

Sensor: PAW3311

Umur Tombol: 300W klik

Kapasitas baterai: 300mAh

Pengaturan DPI: 400 DPI/800 DPI/1200 DPI/1600 DPI/2400 DPI/3200 DPI

(dapat disesuaikan hingga maksimum 24000 DPI melalui driver)

Kecepatan polling default: Kabel USB: 1000 Hz / 2.4G: 1000 Hz / BT:133 Hz

Kecepatan polling dapat disesuaikan melalui perangkat lunak driver:

Kabel: 1000 Hz(tidak dapat disesuaikan)

2.4G: 125Hz/250Hz/500Hz/1000Hz

BT:133Hz (tidak dapat disesuaikan)

Sistem operasi yang didukung: Windows 10 ke atas, Mac

II. Petunjuk Penggunaan Mouse

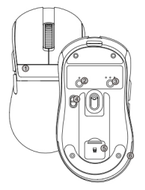

①.Layar: Tampilan mode / Pengingat pengisian daya / Kecepatan respons / Tampilan DPI

②.Tombol DPI

③.Tombol BT / Tombol pemasangan

④.Tombol pengatur mode

⑤.Slot penerima

⑥.Pencahayaan ambient: Efek pencahayaan yang dapat disesuaikan

III. Panduan Penggunaan Web

1. Pada sistem MAC, Anda tidak dapat membuka drive jaringan menggunakan kombinasi tombol; silakan masuk melalui situs web resmi NACODEX.
2. Silakan gunakan Google Chrome



Tekan tombol Kiri + Kembali selama 5 detik untuk membuka web driver (Membutuhkan metode input bahasa Inggris)

IV. Layar mouse

①. Tingkat pengembalian　②. Koneksi

③. Baterai　④.DPI

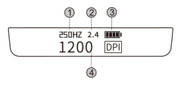

IV. Panduan Penghubungan Model

1. Mode 2.4G



2. Mode BT



3. Mode kabel

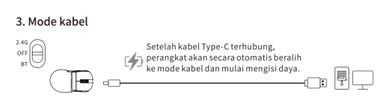

Silakan isi daya menggunakan port USB komputer atau pengisi daya DC 5IV. Jangan gunakan pengisi daya cepat, pengisi daya yang tidak memenuhi standar, atau pengisi daya yang melebihi tegangan atau arus yang ditentukan. Jauhkan perangkat dari suhu tinggi. Jika baterai sudah terisi penuh dan perangkat tidak akan digunakan dalam waktu lama, matikan daya.

DE

I. Beschreibung der Parameter

Marke: NACODEX

Modell: NJ08 V2

Verbindungsmöglichkeiten: Kabelgebunden+2.4G+BT

Abmessungen: 125.3x63x39.4mm

Gewicht: ≈75 g

Gehäusematerial: ABS-Spritzguss

Anzahl der Tasten:5 Tasten + 1 DPI-Taste + 1 Schalter + 1 BT/Pair-Taste

Kabellänge: 1.5 m

Sensor: PAW3311

Lebensdauer der Tasten: 300W-Klicks

Akkukapazität: 300mAh

DPI-Einstellung: 400 DPI/800 DPI/1200 DPI/1600 DPI/2400 DPI/3200 DPI

(über den Treiber auf bis zu 24000 DPI einstellbar)

Standard-Abfragerate: Kabelgebunden: 1000 Hz / 2.4G: 1000 Hz / BT:133 Hz

Über die Treibersoftware einstellbare Abfrageraten:

Kabelgebunden: 1000 Hz(nicht einstellbar)

2.4G: 125 Hz/250 Hz/500 Hz/1000 Hz

BT:133 Hz (nicht einstellbar)

Unterstützte Betriebssysteme: Windows 10 oder höher, Mac

II. Anleitung zur Mausbedienung

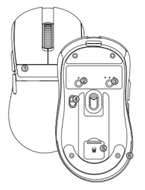

①.Display: Modusanzeige / Ladeanzeige / Reaktionsgeschwindigkeit / DPI-Anzeige

②.DPI-Taste

③.BT-Schalter / Pairing-Taste

④.Modus-Schalter

⑤.Empfängersteckplatz

⑥.Umgebungsbeleuchtung: Individuell anpassbare Lichteffekte

III. Webbasiert

1. Auf einem Mac lässt sich das Netzlaufwerk nicht über Tastenkombinationen öffnen. Bitte rufen Sie die NACODEX-Website auf.
2. Bitte verwenden Sie den Google Chrome-Browser.



Linke Taste + Zurück-Taste 5s lang gedrückt halten, um den Web-Treiber zu öffnen (Erfordert eine englische Eingabemethode)

IV. Mausbildschirm

①. Rendite　②. Verbindung

③. Akku　④.DPI

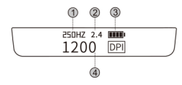

IV. Leitfaden zur Modellanbindung

1. 2.4G Modus



2. BT Modus



3. Kabelgebundener Modus

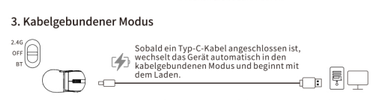

Bitte laden Sie das Gerät über einen USB-Anschluss am Computer oder ein 5-V-Gleichstromladegerät auf. Verwenden Sie keine Schnellladegeräte, minderwertige Ladegeräte oder Ladegeräte, die die angegebene Spannung oder Stromstärke überschreiten. Halten Sie das Gerät von hohen Temperaturen fern. Wenn der Akku vollständig aufgeladen ist und das Gerät für längere Zeit nicht benutzt wird, schalten Sie bitte die Stromversorgung aus.

FR

I. Description des paramètres

Marque : NACODEX

Modèle : NJ08 V2

Connectivité : filaire+2.4G+BT

Dimensions : 125.3x63x39.4mm

Poids : ≈75g

Matériau du boîtier : moulage par injection ABS

Nombre de boutons :5 boutons+ 1 bouton DPI + 1 commutateur + 1 bouton BT/Pair

Longueur du câble : 1.5 m

Capteur : PAW3311

Durée de vie des boutons : 300W clics

Capacité de la batterie : 300mAh

Réglage de la résolution : 400 DPI / 800 DPI / 1 200 DPI / 1 600 DPI / 2 400 DPI / 3 200 DPI

(réglable jusqu'à 24000 DPI via le pilote)

Fréquence de sondage par défaut : USB filaire : 1 000 Hz / 2.4G : 1000 Hz / BT:133 Hz

Fréquences de sondage réglables via le logiciel pilote :

Filaire : 1 000 Hz(non réglable)

2.4G : 125 Hz/250 Hz/500 Hz/1 000 Hz

BT:133 Hz (non réglable)

Systèmes d'exploitation pris en charge : Windows 10 ou version ultérieure, Mac

II. Utilisation de la souris



①.Écran : affichage du mode / rappel de charge / taux de réponse / affichage du DPI

②.Bouton DPI

③.Commutateur BT / bouton d'appairage

④.Bouton de sélection du mode

⑤.Emplacement pour le récepteur

⑥.Éclairage d'ambiance : Effets lumineux personnalisables

III. Piloté par le Web

1. Sur Mac, il n'est pas possible d'ouvrir le lecteur réseau à l'aide d'un raccourci clavier ; veuillez vous rendre sur le site officiel d'NACODEX.



Touche Gauche + Retour : appuyez pendant 5s pour ouvrir le pilote Web (Nécessite une méthode de saisie en anglais)

IV. Écran de la souris

①. Rendement　②. Connexion

③. Batterie　④.DPI

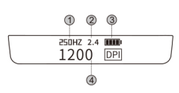

IV. Guide de raccordement des modèles

1. Mode 2.4G



2. Mode BT



3. Mode filaire

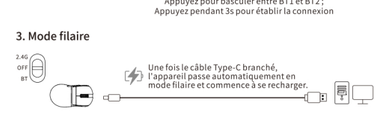

Veuillez recharger l'appareil via le port USB d'un ordinateur ou à l'aide d'un chargeur 5 V CC. N'utilisez pas de chargeurs rapides, de chargeurs de mauvaise qualité ou de chargeurs dont la tension ou l'intensité dépasse les valeurs spécifiées. Éloignez l'appareil de toute source de chaleur intense. Si la batterie est complètement chargée et que l'appareil ne doit pas être utilisé pendant une longue période, veuillez le mettre hors tension.

ES

I. Descripción de los parámetros

Marca: NACODEX

Modelo: NJ08 V2

Conectividad: Cable+2.4G+BT

Dimensiones: 125.3x63x39.4mm

Peso: ≈75 g

Material de la carcasa: Moldeo por inyección de ABS

Número de botones: 5 botones + 1 botón DPI + 1 interruptor + 1 botón BT/Pair

Longitud del cable: 1.5 m

Sensor: PAW3311

Vida útil de los botones: 300W clics

Capacidad de la batería: 300mAh

Ajuste de DPI: 400 DPI/800 DPI/1200 DPI/1600 DPI/2400 DPI/3200 DPI

(ajustable hasta un máximo de 24000 DPI mediante el controlador)

Frecuencia de sondeo predeterminada:

USB por cable: 1000 Hz / 2.4G: 1000 Hz / BT:133 Hz

Frecuencias de sondeo ajustables mediante el software del controlador:

Por cable: 1000 Hz(no ajustable)

2.4G: 125 Hz/250 Hz/500 Hz/1000 Hz

BT:133 Hz (no ajustable)

Sistemas operativos compatibles: Windows 10 o superior, Mac

II. Instrucciones para el ratón



①.Pantalla: indicación del modo / aviso de carga / velocidad de respuesta / indicación de DPI

②.Botón de DPI

③.Interruptor BT / botón de emparejamiento

④.Botón de cambio de modo

⑤.Ranura para el receptor

⑥.Iluminación ambiental: Efectos de iluminación personalizables

III. Controlador web

1. Det er ikke muligt at åbne det netværksdrev på en Mac ved hjælp af tastkombinationer. Gå derfor ind via NACODEX's officielle hjemmeside.
2. Brug Google Chrome



Tecla Izquierda + Atrás: mantén pulsada durante 5s para abrir el controlador web (Requiere un método de entrada en inglés)

IV. Pantalla del ratón

①. Rendimiento　②. Conexión

③. Batería　④.DPI

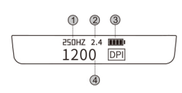

IV. Guía de conexión de modelos

1. Modo 2.4G

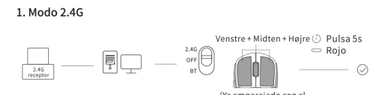

2. Modo BT



3. Modo por cable

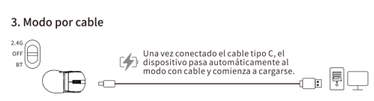

Cargue el dispositivo utilizando el puerto USB de un ordenador o un cargador de 5 V CC. No utilice cargadores rápidos, cargadores de baja calidad ni cargadores que superen el voltaje o la corriente especificados. Mantenga el dispositivo alejado de fuentes de calor. Si la batería está completamente cargada y no va a utilizar el dispositivo durante un periodo prolongado, desconéctelo de la fuente de alimentación.

IT

I. Descrizione dei parametri

Marca: NACODEX

Modello: NJ08 V2

Connettività: USB via cavo+2.4G+BT

Dimensioni: 125.3x63x39.4mm

Peso: ≈75g

Materiale dell'involucro: stampaggio a iniezione in ABS

Numero di pulsanti: 5 pulsanti + 1 pulsante DPI + 1 interruttore + 1 pulsante BT/Pair

Lunghezza del cavo: 1.5 m

Sensore: PAW3311

Durata dei pulsanti: 300W clic

Capacità della batteria: 300mAh

Regolazione DPI: 400 DPI/800 DPI/1200 DPI/1600 DPI/2400 DPI/3200 DPI

(regolabile tramite driver fino a un massimo di 24000 DPI)

Frequenza di polling predefinita: USB cablato: 1000 Hz / 2.4G: 1000 Hz / BT:133 Hz

Frequenze di polling regolabili tramite software driver:

Cablato: 1000 Hz(non regolabile)

2.4G: 125 Hz/250 Hz/500 Hz/1000 Hz

BT:133 Hz (non regolabile)

Sistemi operativi supportati: Windows 10 o versioni successive, Mac

II. Istruzioni per il mouse

①.Display: visualizzazione della modalità / Avviso di ricarica / Frequenza di aggiornamento / Visualizzazione DPI

②.Pulsante DPI

③.Interruttore BT / Pulsante di accoppiamento

④.Pulsante di selezione della modalità

⑤.Slot per il ricevitore

⑥.Illuminazione ambientale: Effetti luminosi personalizzabili

III. Basato sul web

1. Su MAC non è possibile aprire l'unità di rete tramite tasti di scelta rapida; si prega di accedere dal sito ufficiale di NACODEX.
2. Si prega di utilizzare il browser Google

Tasto Sinistra + Indietro: premere per 5s per aprire il driver web (È necessario un metodo di immissione in inglese)

IV. Schermo del mouse

①. Tasso di rendimento　②. Connessione

③. Batteria　④.DPI

IV. Guide de raccordement des modèles

1. Modalità 2.4G

2. Modalità BT

3. Modalità cablata

Si prega di ricaricare il dispositivo utilizzando una porta USB del computer o un caricabatterie da 5 V CC. Non utilizzare caricabatterie rapidi, caricabatterie non conformi agli standard o caricabatterie che superino la tensione o la corrente specificate. Tenere il dispositivo lontano da fonti di calore. Se la batteria è completamente carica e il dispositivo non verrà utilizzato per un lungo periodo, spegnere l'alimentazione.

DA

I. Parameterbeskrivelse

Mærke: NACODEX

Model: NJ08 V2

Tilslutning: Kabel+2.4G+BT

Mål: 125.3x63x39.4mm

Vægt: ≈75g

Kabinetmateriale: ABS-sprøjtestøbt

Antal knapper: 5 knapper + 1 DPI-knap+ 1 kontakt + 1 BT/Pair-knap

Kabellængde: 1.5 m

Sensor: PAW3311

Knappens levetid: 300W klik

Batterikapacitet: 300mAh

DPI-indstilling: 400 DPI/800 DPI/1200 DPI/1600 DPI/2400 DPI/3200 DPI

(kan indstilles til op til 24000 DPI via driveren)

Standard pollingfrekvens: Kablet USB: 1000 Hz / 2.4G: 1000 Hz / BT:133 Hz

Pollingfrekvenser kan justeres via driversoftware:

Kablet: 1000 Hz(kan ikke justeres)

2.4G: 125 Hz/250 Hz/500 Hz/1000 Hz

BT:133 Hz (kan ikke justeres)

Understøttede operativsystemer: Windows 10 eller nyere, Mac

II. Brugsanvisning til musen

①.Skærm: Visning af tilstand / Opladningspåmindelse / Reaktionshastighed / Visning af DPI

②.DPI-knap

③.BT-kontakt / Parre-knap

④.Knappen til valg af tilstand

⑤.Plads til modtager

⑥.Belysning: Belysningseffekter, der kan tilpasses

III. Webbaseret

1. Det er ikke muligt at åbne det netværksdrev på en Mac ved hjælp af tastkombinationer. Gå derfor ind via NACODEX's officielle hjemmeside.
2. Brug Google Chrome

Hold venstre tast og tilbage-tasten nede i 5s for at åbne webdriveren (Kræver en engelsk indtastningsmetode)

IV. Museskærm

①. Afkast　②. Tilslutning

③. Batteri　④.DPI

IV. Model Connection Guide

1. 2.4G tilstand

2. BT tilstand

3. Kablet tilstand

Oplad venligst via en USB-port på en computer eller en 5 V jævnstrømsoplader. Brug ikke hurtigopladere, opladere af dårlig kvalitet eller opladere, der overskrider den angivne spænding eller strømstyrke. Hold enheden væk fra høje temperaturer. Hvis batteriet er fuldt opladet, og enheden ikke skal bruges i længere tid, skal du slukke for strømforsyningen.

SE

I. Parameterbeskrivning

Märke: NACODEX

Modell: NJ08 V2

Anslutning: USB-ansluten+2.4G+BT

Mått: 125.3x63x39.4mm

Vikt: ≈75g

Höljesmaterial: ABS-formsprutning

Antal knappar: 5 knappar + 1 DPI-knapp + 1 omkopplare + 1 BT/Pair-knapp

Kabellängd: 1.5 m

Sensor: PAW3311

Knapparnas livslängd: 300W klick

Batterikapacitet: 300mAh

DPI-inställning: 400 DPI/800 DPI/1200 DPI/1600 DPI/2400 DPI/3200 DPI

(kan ställas in upp till 24000 DPI via drivrutinen)

Standardpollningsfrekvens: Kabelansluten USB: 1000 Hz / 2.4G: 1000 Hz / BT:133 Hz

Pollningsfrekvenser som kan justeras via drivrutinsprogramvara:

Kabelansluten: 1000 Hz (ej justerbar)

2.4G: 125 Hz/250 Hz/500 Hz/1000 Hz

BT:133 Hz (ej justerbar)

Operativsystem som stöds: Windows 10 eller senare, Mac

II. Anvisningar för musen

①.Skärm: Visning av läge / Laddningspåminnelse / Svarhastighet / Visning av DPI

②.DPI-knapp

③.BT-omkopplare / Parkopplingsknapp

④.Lägesomkopplare

⑤.Mottagarfack

⑥.Omgivningsbelysning: Anpassningsbara ljuseffekter

III. Webbdrivet

1. På Mac går det inte att öppna nätverksenheten med kortkommandon. Gå istället till NACODEX:s webbplats.
2. Använd webbläsaren Google Chrome.

Håll ned vänster- och bakåtknappen i 5s för att öppna webbdrivrutinen (Kräver en engelsk inmatningsmetod)

IV. Muskontroll

①.Avkastning　②.Anslutning

③.Batteri　④.DPI

IV. Anslutningsguide för modellen

1. 2.4G läge

2. BT läge

3. Kabelanslutet läge

Ladda enheten via en USB-port på en dator eller med en 5 V likströmsladdare. Använd inte snabbladdare, undermåliga laddare eller laddare som överskrider den angivna spänningen eller strömstyrkan. Håll enheten borta från höga temperaturer. Om batteriet är fulladdat och enheten inte kommer att användas under en längre tid bör du stänga av strömförsörjningen.

CZ

I. Popis parametrů

Značka: NACODEX

Model: NJ08 V2

Připojení: kabelové+2.4G+BT

Rozměry: 125.3x63x39.4mm

Hmotnost: ≈75g

Materiál pouzdra: vstřikované ABS

Počet tlačítek: 5 tlačítek + 1 tlačítko DPI + 1 přepínač + 1 tlačítko BT/Pair

Délka kabelu: 1.5 m

Senzor: PAW3311

Životnost tlačítek: 300W kliknutí

Kapacita baterie: 300mAh

Nastavení DPI: 400 DPI / 800 DPI / 1200 DPI / 1600 DPI / 2400 DPI / 3200 DPI

(v ovladači lze nastavit až 24000 DPI)

Výchozí frekvence snímání: Kabelové USB: 1000 Hz / 2.4G: 1000 Hz / BT:133 Hz

Frekvence snímání nastavitelné pomocí ovladače:

Kabelové připojení: 1000 Hz (nelze nastavit)

2.4G: 125 Hz/250 Hz/500 Hz/1000 Hz

BT:133 Hz (nelze nastavit)

Podporované operační systémy: Windows 10 a novější, Mac

II. Pokyny k ovládání myší

①.Displej: Zobrazení režimu / Upozornění na nabíjení / Rychlost odezvy / Zobrazení DPI

②.Tlačítko DPI

③.Přepínač BT / Tlačítko pro spárování

④.Tlačítko pro přepínání režimů

⑤.Slot pro přijímač

⑥.Okolní osvětlení: Nastavitelné světelné efekty

III. Webové rozhraní

1. Na počítačích Mac nelze síťový disk otevřít pomocí klávesové zkratky; přejděte prosím na oficiální web NACODEX.
2. Použijte prosím prohlížeč Google Chrome.

Stiskněte klávesu Left + Back na 5s a otevřete webový ovladač (Vyžaduje anglickou metodu zadávání)

IV. Testování myši

①. Výnosnost　②. Připojení

③. Baterie　④.DPI

IV. Návod k připojení modelu

1. Režim 2.4G

2. Režim BT

3. Kabelové připojení

Nabíjejte prosím pomocí USB portu v počítači nebo nabíječky s napětím 5 V DC. Nepoužívejte rychlonabíječky, nekvalitní n