Lenovo
ThinkPad

ThinkPad E14 Gen 7 / ThinkPad E16 Gen 3

Lenovo

Get started

Початок роботи | Начало работы | Başlarken | תחילת העבודה | Жұмысқа кіріcу

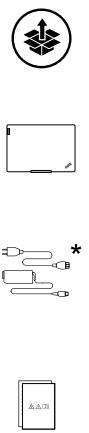

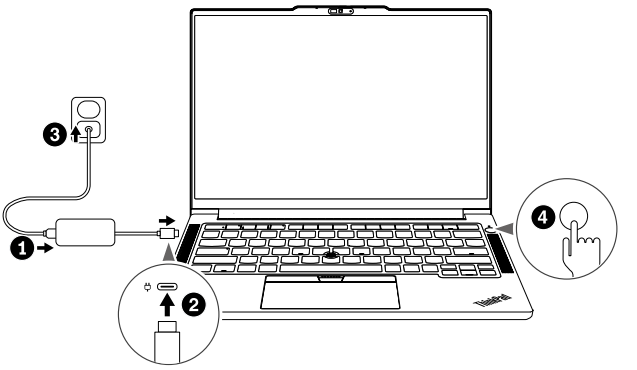

* For selected models I Для вибраних моделей I В некоторых моделях I Seçili modeller için I בדגמים נבחרים I Тек бөлектелген үлгілер үшін

Overview

Огляд | Обзор | Genel bakış | סקירה כללית | Жалпы ақпарат

ThinkPad E14 Gen 7

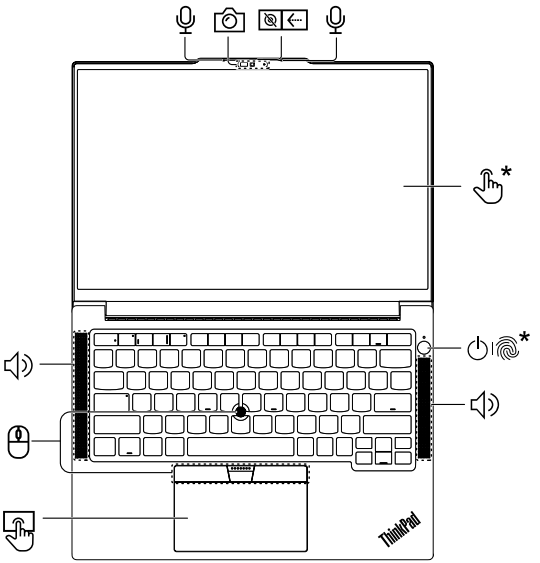

Press to log in to the computer*

Натисніть, щоб увійти в систему комп'ютера*

Нажмите для входа в систему на компьютере*

Bilgisayarda oturum açmak için basın*

לחצו כדי להיכנס למחשב*

Компьютерге кіру үшін басыңыз*

Navigate as a traditional mouse

Переміщайтеся інтерфейсом як зі звичайною мишею

Осуществляйте навигацию как с обычной мышью

Geleneksel fare davranışı gibi gezinme

ניווט בדומה לעכבר מסורתי

Әдеттегі тінтуірді пайдаланғандай шарлаңыз

Overview

Огляд | Обзор | Genel bakış | סקירה כללית | Жалпы ақпарат

ThinkPad E16 Gen 3

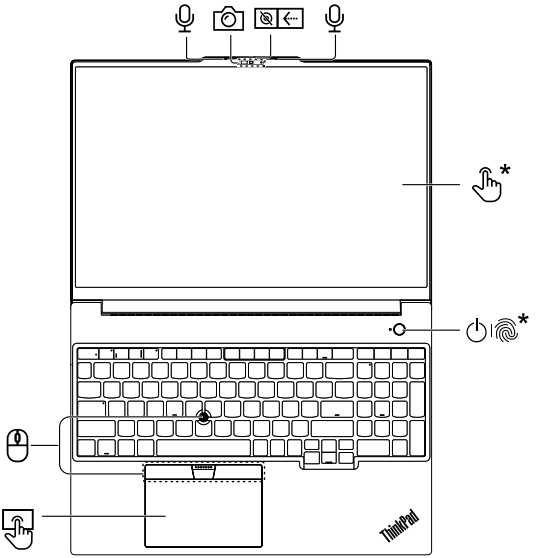

Press to log in to the computer*

Натисніть, щоб увійти в систему комп'ютера*

Нажмите для входа в систему на компьютере*

Bilgisayarda oturum açmak için basın*

לחצו כדי להיכנס למחשב*

Компьютерге кіру үшін басыңыз*

Navigate as a traditional mouse

Переміщайтеся інтерфейсом як зі звичайною мишею

Осуществляйте навигацию как с обычной мышью

Geleneksel fare davranışı gibi gezinme

ניווט בדומה לעכבר מסורתי

Әдеттегі тінтуірді пайдаланғандай шарлаңыз

Overview

Огляд | Обзор | Genel bakış | סקירה כללית | Жалпы ақпарат

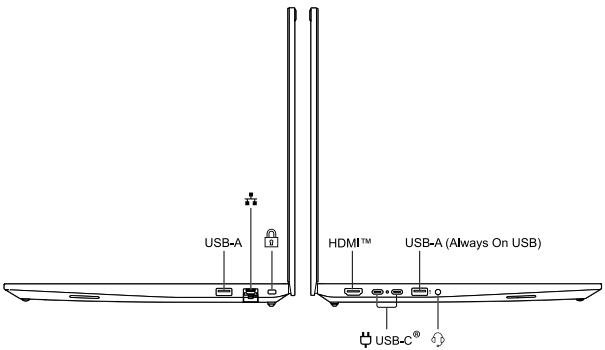

Read the statement on USB transfer rate in the *User Guide*. To access the *User Guide*, refer to methods mentioned on the back cover.

Прочитайте зауваження щодо швидкості передавання даних за допомогою USB в *Посібник користувача*. Щоб ознайомитися з *Посібником користувача*, виконайте інструкції на задній обкладинці.

Прочитайте заявление о скорости передачи через интерфейс USB в *Руководстве пользователя*. Для получения доступа к *Руководству пользователя* воспользуйтесь способами, указанными на задней крышке.

Kullanma Kılavuzu'ndaki USB aktarım hızı bildirimini okuyun. *Kullanma Kılavuzu*'na erişmek için arka kapakta belirtilen yöntemlere başvurun.

יש לקרוא את ההצהרה לגבי קצב ההעברה ב-USB במדריך *למשתמש*. כדי לגשת אל *המדריך למשתמש*, עיינו בשיטות המוזכרות בחלק האחורי של המחשב.

USB тасымалдау жылдамдығы туралы мәлімдемені *Пайдаланушы нұсқаулығынан* оқып шығыңыз. *Пайдаланушы нұсқаулығына* қол жеткізу үшін артқы мұқабада көрсетілген әдістерді қараңыз.

Lenovo Commercial Vantage*

Access Commercial Vantage to adjust device settings and check for system updates.

Відкрийте Commercial Vantage, щоб змінити настройки пристрою та перевірити оновлення системи.

Получите доступ к Commercial Vantage, чтобы настроить параметры устройства и проверить наличие обновлений системы.

Cihaz ayarlarını yapmak ve sistem güncellemelerini denetlemek için Commercial Vantage'a erişin.

גשו אל Commercial Vantage כדי להתאים את הגדרות המכשיר ולבדוק אם קיימים עדכוני מערכת.

Құрылғы параметрлерін реттеу және жүйе жаңартуларын тексеру үшін Commercial Vantage қолданбасына кіріңіз.

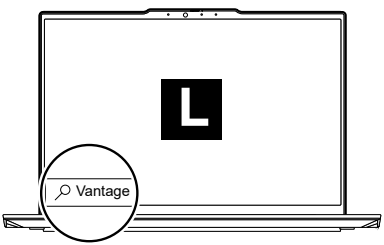

[English]

Specific absorption rate (SAR)

YOUR DEVICE MEETS INTERNATIONAL GUIDELINES FOR EXPOSURE TO RADIO WAVES.

Refer to the following for 10g SAR limit and maximum reported SAR values:

10g SAR limit: 2 W/kg (body-worn SAR); 4 W/kg (limb SAR)

Maximum SAR with 0 mm separation distance:

Product name	Body-worn SAR value	Limb SAR value
ThinkPad E14 Gen 7	1.056 W/kg	1.056 W/kg
ThinkPad E16 Gen 3	1.010 W/kg	1.010 W/kg

For more information about SAR, refer to the *Safety and Warranty Guide* that came with your device.

European Union (EU) / United Kingdom (UK) — radio frequency and power

This radio equipment operates with the following frequency bands and maximum radio-frequency power:

Technology	Frequency [MHz] / band	Maximum transmit power
WLAN 802.11b/g/n/ax/be Bluetooth BR/EDR/LE	2400 - 2483.5	< 20 dBm
WLAN 802.11a/n/ac/ax/be	5150 - 5350; 5470 - 5725	< 23 dBm
WLAN 802.11a/n/ac/ax/be	5725 - 5850	< 13.98 dBm
WLAN 802.11a/ax/be	5945 - 6425	< 23 dBm

Note: Not all wireless modes / bands may be enabled depending on your product configuration. Usage of this device is limited to indoor locations in the bands 5150 - 5350 MHz and 5945 - 6425 MHz.

Connect to and disconnect from a wireless network

Connecting to a wireless network will increase energy consumption of the product.

Connect to and disconnect from a Wi-Fi network

1. Click the quick settings area on the taskbar.
2. For the Wi-Fi quick setting, click on the right arrow to list available networks.
3. Select a network available for connection and connect. Provide the necessary information if required.

Clicking the Wi-Fi box will disconnect the Wi-Fi network.

Important:

Disabling the OS's sleep setting will result in higher energy consumption. It is recommended that you keep the sleep setting enabled, as it will automatically switch the product into standby mode.

Power adapter notice

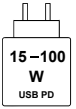

For Intel Raptor Lake Refresh models
The power delivered by the adapter must be between min 15 Watts (5V, 3A) required by the radio equipment, and max 100 Watts (20V, 5A) to achieve the maximum charging speed. This product supports USB PD fast charging.

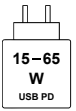

For Intel Lunar Lake / Intel Arrow Lake / AMD models
The power delivered by the adapter must be between min 15 Watts (5V, 3A) required by the radio equipment, and max 65 Watts (20V, 3.25A) to achieve the maximum charging speed. This product supports USB PD fast charging.

[Українська]

Питома потужність поглинання (SAR)

ВАШ ПРИСТРІЙ ВІДПОВІДАЄ МІЖНАРОДНИМ РЕКОМЕНДАЦІЯМ ЩОДО РАДІОВИПРОМІНЮВАННЯ.

Див. наведені нижче значення SAR на зразку 10 г та максимально можливі значення SAR.

Максимальне значення SAR на зразку 10 г: 2 Вт/кг (SAR носіння); 4 Вт/кг (SAR кінцівки)

Максимальний SAR на відстані 0 мм:

Назва продукту	SAR носіння	SAR кінцівки
ThinkPad E14 Gen 7	1,056 Вт/кг	1,056 Вт/кг
ThinkPad E16 Gen 3	1,010 Вт/кг	1,010 Вт/кг

Докладніше про SAR див. в *Посібнику з техніки безпеки та гарантії* в супровідній документації до пристрою.

Спрощена декларація про відповідність

Справжнім Lenovo PC HK Limited заявляє, що тип радіообладнання ThinkPad E14 Gen 7 / ThinkPad E16 Gen 3 відповідає Технічному регламенту радіообладнання;

повний текст декларації про відповідність доступний на веб-сайті за такою адресою: http://conf.lenovo.ua/.

Радіообладнання працює в наступних смугах радіочастот та з наступною максимальною потужністю випромінювання даних смуг:

Технологія	Смуги радіочастот (МГц)	Максимальна потужність
WLAN 802.11b/g/n/ax Bluetooth BR/EDR/LE	2400 - 2483,5	< 20 дБм
WLAN 802.11a/n/ac/ax	5150 - 5350; 5470 - 5725	< 20 дБм
WLAN 802.11a/n/ac/ax	5725 - 5850	< 13,98 дБм

Підключення й відключення бездротової мережі

Підключення до бездротової мережі призведе до більшого споживання енергії пристроєм.

Підключення й відключення мережі Wi-Fi

1. Клацніть область швидких настройок на панелі завдань.
2. Щоб швидко налаштувати Wi-Fi, клацніть стрілку вправо й перейдіть до списку доступних мереж.
3. Виберіть мережу, доступну для підключення, і підключіться. За потреби надайте необхідну інформацію.

Якщо клацнути пункт Wi-Fi, мережу Wi-Fi буде відключено.

Важлива інформація!

Вимкнення режиму сну в ОС призведе до більшого споживання енергії. Рекомендовано не вимикати режим сну, щоб пристрій автоматично переходив у режим очікування.

Зауваження щодо адаптера живлення

Для моделей Intel Raptor Lake Refresh

Потужність, що передається адаптером, має становити від 15 Вт (5 В, 3 А), необхідних для роботи радіообладнання, до 100 Вт (20 В, 5 А) для досягнення максимальної швидкості заряджання. Цей виріб підтримує швидке заряджання за допомогою USB PD.

Для моделей Intel Lunar Lake / Intel Arrow Lake / AMD

Потужність, що передається адаптером, має становити від 15 Вт (5 В, 3 А), необхідних для роботи радіообладнання, до 65 Вт (20 В, 3,25 А) для досягнення максимальної швидкості заряджання. Цей виріб підтримує швидке заряджання за допомогою USB PD.

[Русский]

Удельный коэффициент поглощения (SAR)

ДАННОЕ УСТРОЙСТВО СООТВЕТСТВУЕТ МЕЖДУНАРОДНЫМ ТРЕБОВАНИЯМ К ВОЗДЕЙСТВИЮ РАДИОЧАСТОТНЫХ ПОЛЕЙ.

Ниже приведены предельно допустимые значения SAR для 10 граммов тканей и максимальные зарегистрированные значения SAR:

Предельно допустимые значения SAR для 10 граммов тканей: 2 Вт/кг (для устройств, носимых на теле); 4 Вт/кг (для устройств, носимых на конечностях)

Максимальный удельный коэффициент поглощения с зазором 0 мм:

Название продукта	Удельный коэффициент поглощения при ношении на теле	Удельный коэффициент поглощения при ношении на конечностях
ThinkPad E14 Gen 7	1,056 Вт/кг	1,056 Вт/кг
ThinkPad E16 Gen 3	1,010 Вт/кг	1,010 Вт/кг

Подробные сведения о SAR можно найти в *Руководстве по технике безопасности и гарантии*, прилагающемся к вашему устройству.

Европейский союз (EC) и Великобритания — радиочастота и мощность

Это радиооборудование работает в указанных ниже диапазонах частот и с указанной ниже максимальной мощностью радиочастот.

Технология	Частота [МГц] / диапазон	Максимальная мощность передачи
WLAN 802.11b/g/n/ax/be Bluetooth BR/EDR/LE	2400 - 2483,5	< 20 дБм
WLAN 802.11a/n/ac/ax/be	5150 - 5350; 5470 - 5725	< 23 дБм
WLAN 802.11a/n/ac/ax/be	5725 - 5850	< 13,98 дБм
WLAN 802.11a/ax/be	5945 - 6425	< 23 дБм

Примечание. Не все режимы/полосы беспроводной связи могут быть включены в зависимости от конфигурации продукта. Устройство предназначено для использования только в помещении в диапазонах 5150 - 5350 МГц и 5945 - 6425 МГц.

Подключение к беспроводной сети и отключение от нее

При подключении к беспроводной сети энергопотребление устройства увеличится.

Подключение к сети Wi-Fi и отключение от нее

1. Щелкните на панели задач область быстрых настроек.
2. Чтобы быстро настроить Wi-Fi, щелкните значок стрелки вправо — откроется список доступных сетей.
3. Выберите доступную для подключения сеть и подключитесь к ней. Введите необходимую информацию.

Чтобы отключиться от сети Wi-Fi, щелкните значок Wi-Fi.

Важно!

Отключение спящего режима ОС приведет к увеличенному энергопотреблению. Рекомендуется оставить спящий режим включенным, так как он автоматически переключает устройство в режим ожидания.

Примечание по адаптеру питания

Для моделей Intel Raptor Lake Refresh

Адаптер должен обеспечивать выходную мощность в диапазоне от 15 Вт (5 В, 3 А), что необходимо для работы радиооборудования, до 100 Вт (20 В, 5 А) для достижения максимальной скорости зарядки. Этот продукт поддерживает быструю зарядку по протоколу USB PD.

Для моделей Intel Lunar Lake / Intel Arrow Lake / AMD

Адаптер должен обеспечивать выходную мощность в диапазоне от 15 Вт (5 В, 3 А), что необходимо для работы радиооборудования, до 65 Вт (20 В, 3,25 А) для достижения максимальной скорости зарядки. Этот продукт поддерживает быструю зарядку по протоколу USB PD.

[Türkçe]

Özel emilim oranı (SAR)

CİHAZINIZ ULUSLARARASI RADYO DALGALARINA MARUZ KALMA YÖNERGELERİNE UYGUNDUR.

10 g SAR limiti ve maksimum bildirilen SAR değerleri için aşağıdakilere bakın:

10 g SAR limiti: 2 W/kg (vücutta bulunan SAR); 4 W/kg (uzuv SAR)

0 mm mesafeden maksimum SAR:

Ürün adı	Vücutta bulunan SAR değeri	Uzuvda bulunan SAR değeri
ThinkPad E14 Gen 7	1,056 W/kg	1,056 W/kg
ThinkPad E16 Gen 3	1,010 W/kg	1,010 W/kg

SAR hakkında ek bilgi için cihazınızla birlikte gelen *Güvenlik ve Garanti Kılavuzu*'na başvurun.

Avrupa Birliği (AB) / Birleşik Krallık (BK) - radyo frekansı ve güç

Bu radyo donatısı, aşağıdaki frekans bantları ve maksimum radyo frekansı gücüyle çalışır:

Teknoloji	Frekans [MHz] / bant	Maksimum iletim gücü
WLAN 802.11b/g/n/ax/be Bluetooth BR/EDR/LE	2.400 - 2.483,5	< 20 dBm
WLAN 802.11a/n/ac/ax/be	5.150 - 5.350; 5.470 - 5.725	< 23 dBm
WLAN 802.11a/n/ac/ax/be	5.725 - 5.850	< 13,98 dBm
WLAN 802.11a/ax/be	5.945 - 6.425	< 23 dBm

Not: Ürün yapılandırmanıza bağlı olarak tüm kablosuz kipler/bantlar etkinleştirilmemiş olabilir. Bu cihazın kullanımı iç mekanlarda 5.150 - 5.350 MHz ve 5.945 - 6.425 MHz bantlarıyla sınırlıdır.

Kablosuz ağa bağlanılması ve kablosuz ağ bağlantısının kesilmesi

Kablosuz ağa bağlanılması ürünün enerji tüketimini artırır.

Wi-Fi ağına bağlanma ve bağlantıyı kesme

1. Görev çubuğundaki hızlı ayarlar alanına dokunun.
2. Wi-Fi hızlı ayarında kullanılabilir ağları listelemek için sağ oka tıklayın.
3. Bağlantı için kullanılabilir bir ağ seçin ve bağlanın. Gerekirse ilgili bilgileri girin.

Wi-Fi kutusuna tıklandığında Wi-Fi ağının bağlantısı kesilir.

Önemli:

İşletim sisteminin uyku ayarının devre dışı bırakılması daha yüksek enerji tüketimine neden olur. Ürünü otomatik olarak bekleme kipine geçireceğinden uyku ayarını etkin tutmanız önerilir.

Güç bağdaştırıcısı bildirimi

Intel Raptor Lake Refresh modelleri için

Bağdaştırıcının gücü, radyo ekipmanı için gereken minimum güç olan 15 Watt (5 V, 3 A) ile maksimum şarj hızını sağlayan 100 Watt (20 V, 5 A) arasında olmalıdır. Bu üründe USB PD hızlı şarjı desteklenir.

Intel Lunar Lake / Intel Arrow Lake / AMD modelleri için

Bağdaştırıcının gücü, radyo ekipmanı için gereken minimum güç olan 15 Watt (5 V, 3 A) ile maksimum şarj hızını sağlayan 65 Watt (20 V, 3,25 A) arasında olmalıdır. Bu üründe USB PD hızlı şarjı desteklenir.

[עברית]

קצב ספיגה ספציפי (SAR)

המכשיר שברשותכם תואם להנחיות בינלאומיות בנושא חשיפה לגלי רדיו.

עיינו בסעיפים הבאים לקבלת מגבלת 10 g SAR וערכי SAR המפורטים הגבוהים ביותר:

מגבלת SAR של 10 g: 2 וואט/ק"ג (כשלבש על הגוף); 4 וואט/ק"ג (על הגפיים)

SAR מרבי עם מרחק הפרדה של 0 מ"מ:

שם המוצר	ערך SAR בלביאה על הגוף	ערך SAR בגפיים
ThinkPad E14 Gen 7	1.056 וואט/ק"ג	1.056 וואט/ק"ג
ThinkPad E16 Gen 3	1.010 וואט/ק"ג	1.010 וואט/ק"ג

לקבלת מידע נוסף אודות SAR, יש לעיין ב *מדריך הבטיחות והאחריות* שמצורף למכשיר.

האיחוד האירופי (EU) / בריטניה (UK) – תאימות להנחיה בדבר ציוד רדיו

ציוד הרדיו הזה פועל עם תומני התדרים הבאים ועוצמת תדר רדיו מרבית:

טכנולוגיה	תדרים [מגה-הרץ]/תחום	עוצמת שידור מרבית
WLAN 802.11b/g/n/ax/be Bluetooth BR/EDR/LE	2,400 - 2,483.5	< 20 dBm
WLAN 802.11a/n/ac/ax/be	5,150 - 5,350; 5,470 - 5,725	< 23 dBm
WLAN 802.11a/n/ac/ax/be	5,725 - 5,875	< 13.98 dBm
WLAN 802.11a/ax/be	5,945 - 6,425	< 23 dBm

הערה: בהתאם לתצורת המוצר, ייתכן שלא תהיה אפשרות להפעיל את כל המצבים / התדרים האלחוטיים. השימוש בהתקן זה מוגבל לשימוש בתוך מבנים בתדרים 5,150 עד 5,350 MHz ו- 5,945 עד 6,425 MHz.

התחברות לרשת אלחוטית והתנתקות ממנה

התחברות לרשת אלחוטית תגרום להגדלת צריכת החשמל של המוצר.

התחברות לרשת Wi-Fi והתנתקות ממנה

1. יש ללחוץ על אזור ההגדרות המהירות בשורת המשימות.
2. לצורך הגדרה מהירה של ה-Wi-Fi, יש ללחוץ על החץ הימני לפירוט הרשתות הזמינות.
3. בחרו רשת זמינה לחיבור והתחברו. במידת הצורך, יש לספק את המידע הדרוש.

לחיצה נוספת על תיבת ה-Wi-Fi תגרום להתנתקות מרשת ה-Wi-Fi.

חשוב:

השבתת הגדרת השינה של מערכת ההפעלה תגרום לגידול בצריכת החשמל של המכשיר. אנחנו ממליצים להשאיר את הגדרת השינה מופעלת, מכיוון שהיא תעביר את המוצר למצב המתנה באופן אוטומטי.

הודעה בנושא מתאם מתח

עבור דגמי Intel Raptor Lake Refresh

יש לוודא שהמתח המסופק דרך המתאם הוא בין 15 ואט (5 וולט, 3 אמפר) לפחות, הנדרשים על-ידי ציוד הרדיו, ל-100 ואט (לכל היותר) (20 וולט, 5 אמפר) כדי ליהנות ממהירות טעינה מרבית. מוצר זה תומך בטעינה מהירה באמצעות USB PD.

עבור דגמי Intel Lunar Lake / Intel Arrow Lake / AMD

יש לוודא שהמתח המסופק דרך המתאם הוא בין 15 ואט (5 וולט, 3 אמפר) לפחות, הנדרשים על-ידי ציוד הרדיו, ל-65 ואט (לכל היותר) (20 וולט, 3.25 אמפר) כדי ליהנות ממהירות טעינה מרבית. מוצר זה תומך בטעינה מהירה באמצעות USB PD.

[Қазақ]

Сіңіру жылдамдығы туралы ақпарат (SAR)

ҚҰРЫЛҒЫ РАДИО ТОЛҚЫНДАРДЫҢ ӘСЕРІ ЖӨНІНДЕГІ ХАЛЫҚАРАЛЫҚ СТАНДАРТТАРҒА САЙ КЕЛЕДІ.

10 г SAR лимиті және баяндалған ең үлкен SAR мәндері туралы төмендегі ақпаратты қараңыз:

10 г SAR шегі: 2 Вт/кг (денеге таққан кездегі SAR); 4 Вт/кг (аяқ-қолға таққан кездегі SAR)

0 мм қашықтығындағы ең жоғары SAR:

Өнім атауы	Үстіге тағылатын SAR мәні	Аяқ-қолға тағылатын SAR мәні
ThinkPad E14 Gen 7	1,056 W/kg	1,056 W/kg
ThinkPad E16 Gen 3	1,010 W/kg	1,010 W/kg

SAR туралы толық ақпарат алғыңыз келсе, құрылғымен бірге келетін *Қауіпсіздік және келілдік нұсқаулығын* қараңыз.

Еуропалық Одақ (ЕО) / Біріккен Корольдік (БК) — радиожиілік және қуат

Бұл радиожабдық мынадай жиілік ауқымында және ең үлкен радиожиілік қуатымен жұмыс істейді:

Технология	Жиілік [МГц] / ауқымы	Ең үлкен сигнал беру қуаты
WLAN 802.11b/g/n/ax/be Bluetooth BR/EDR/LE	2400 - 2483,5	< 20 dBm
WLAN 802.11a/n/ac/ax/be	5150 - 5350; 5470 - 5725	< 23 dBm
WLAN 802.11a/n/ac/ax/be	5725 - 5850	< 13,98 dBm
WLAN 802.11a/ax/be	5945 - 6425	< 23 dBm

Ескертпе: өнімнің конфигурациясына байланысты барлық сымсыз режимдер / диапазондар қосылмауы мүмкін. Бұл құрылғыны 5150 - 5350 МГц және 5945 - 6425 МГц ауқымындағы ғимараттарда қолдану керек.

Сымсыз желіге қосылу және одан ажырату

Сымсыз желіге қосылу өнімнің энергия шығынын арттырады.

Wi-Fi желісіне қосылу және одан ажырату

1. Тапсырмалар тақтасындағы жылдам параметрлер аймағын басыңыз.
2. Wi-Fi жылдам параметрі үшін қол жетімді желілердің тізімін жасау үшін оң жақ көрсеткіні басыңыз.
3. Қосылу үшін қолжетімді желіні таңдаңыз және қосылыңыз. Қажет болған жағдайда қажетті ақпаратты беру.

Wi-Fi жолағын басу Wi-Fi желісін ажыратуға алып келеді.

Маңызды:

ОЖ-нің ұйқы режимін өшіру энергияны неғұрлым жоғары тұтынуға әкеледі. Өнімді автоматты түрде дайындық режиміне ауыстыратындықтан, ұйқы режимін қосулы ұстау ұсынылады.

Қуат адаптері туралы ескерту

Intel Raptor Lake Refresh модельдері үшін

Адаптердің қуаты 15 Вт (5 В, 3 А) және 100 Вт (20 В, 5 А) аралығында болуы керек. Бірінші – радиожабдыққа қажетті минималды қуат, ал екінші максималды зарядтау жылдамдығын қамтамасыз етеді. Бұл өнім USB PD жылдам зарядтауды қолдайды.

Intel Lunar Lake / Intel Arrow Lake / AMD модельдері үшін

Адаптердің қуаты 15 Вт (5 В, 3 А) және 65 Вт (20 В, 3,25 А) аралығында болуы керек. Бірінші – радиожабдыққа қажетті минималды қуат, ал екінші максималды зарядтау жылдамдығын қамтамасыз етеді. Бұл өнім USB PD жылдам зарядтауды қолдайды.

For Barcode Position Only

PN: SP41R78825 Printed in China

Access *User Guide*

Відкрити *Посібник користувача* | Получить доступ к *Руководству пользователя* | *Kullanma Kılavuzu*'na erişin | גישה אל *מדריך למשתמש* | *Пайдаланушы нұсқаулығына* қол жеткізу



Fourth Edition (April 2026)

© Copyright Lenovo 2025, 2026.

LIMITED AND RESTRICTED RIGHTS NOTICE: If data or software is delivered pursuant to a General Services Administration "GSA" contract, use, reproduction, or disclosure is subject to restrictions set forth in Contract No. GS-35F-05925.

Lenovo, Lenovo logo, ThinkPad, and ThinkPad logo are trademarks of Lenovo. Intel and Thunderbolt are trademarks of Intel Corporation or its subsidiaries in the U.S. and/or other countries. The terms HDMI and HDMI High-Definition Multimedia Interface are trademarks or registered trademarks of HDMI Licensing LLC in the United States and other countries. USB-C® is a registered trademark of USB Implementers Forum. All other trademarks are the property of their respective owners.

Reduce
Reuse
Recycle

For FSC Mix logo only