nubia

nubia Neo 5G

Quick Start Guide

Quick Start Guide (en)……..……2

Kurzanleitung (de) ……..……..……14

Guida rapida all'uso (it) ……..……27

Guía de inicio rápido (es) ……..……39

Guia de início rápido (pt) ……..……52

Rövid üzembehelyezési útmutató (hu) .....……..65

Stručný návod k použití (cs) ……..……77

Ghid rapid (ro) ……..……90





Getting to Know Your Phone

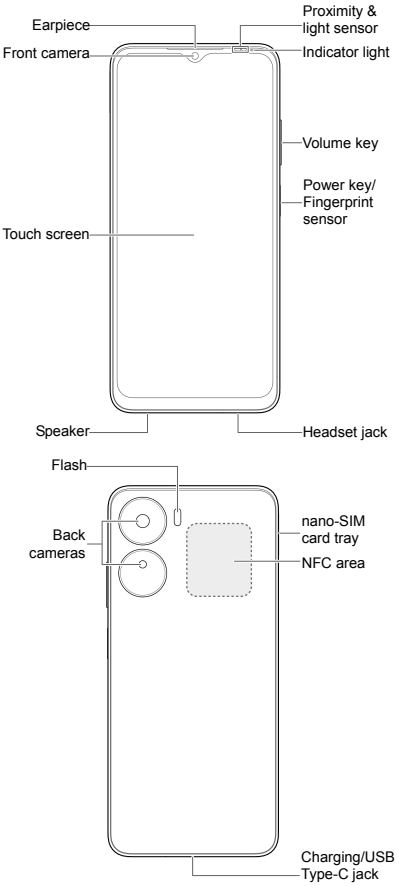

Your phone supports 2.4 GHz and 5 GHz Wi-Fi.

Setting Up Your Phone

The nano-SIM card(s) can be installed or removed while the phone is turned on.

WARNING!

To avoid damage to the phone, do not use any other kind of SIM cards, or any non-standard nano-SIM card cut from a SIM card. You can get a standard nano-SIM card from your service provider.

1. Insert the tip of the tray eject tool into the hole on the card tray.

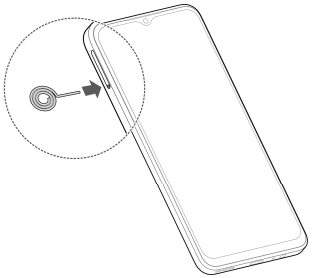

NOTE:

Please use the tray eject tool included in the box. Otherwise the card tray may not be ejected.

CAUTION:

Never replace the included tray eject tool with sharp objects. Ensure that the tray eject tool is perpendicular to the hole. Otherwise, the phone may be damaged.

2. Pull out the card tray. You can place the nano-SIM cards on the card slots, as shown. Carefully slide the tray back into place.

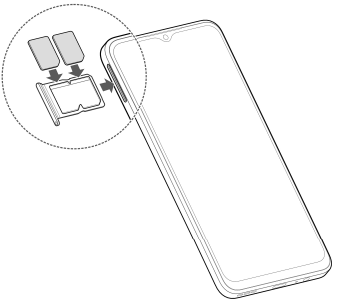

NOTE:
The two card slots support 5G/4G/3G/2G networks.

Charging the Phone

Your phone's battery should have enough power for the phone to turn on, find a signal, and make a few calls. You should fully charge the battery as soon as possible.

WARNING!
Use only ZTE-approved chargers and USB Type-C cables. The use of unapproved accessories could damage your phone or cause the battery to explode.

WARNING!
Do not remove the back cover. The battery is not removable. Removal may cause fire or explosion.

1. Connect the adapter to the charging jack.

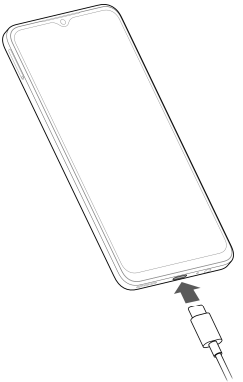

2. Connect the charger to a standard AC power outlet.
3. Disconnect the charger when the battery is fully charged.

NOTE:

If the battery is extremely low, you may be unable to power on the phone even when it is being charged. In this case, try again after charging the phone for at least 20 minutes. Contact the customer service if you still cannot power on the phone after prolonged charging.

Powering On/Off Your Phone

Make sure the battery is charged before powering on.

- Press and hold the **Power** key to turn on your phone.
- To power off, press and hold the **Power** key until the power off/restart menu appears, and then touch > .

NOTE:

If the screen freezes or takes too long to respond, try pressing and holding the **Power** key for over 10 seconds to restart the phone.

Waking Up Your Phone

Your phone automatically goes into sleep mode when it is not in use for some time. The display is turned off to save power and the keys are locked to prevent accidental operations.

You can wake up your phone by turning on the display and unlocking the keys.

1. Press the **Power** key to turn the screen on.
2. Swipe up on the screen.

NOTE:

If you have set a face verification, a fingerprint, an unlock pattern, a PIN or a password for your phone, you'll need to use your face or fingerprint, draw the pattern, or enter the PIN/password to unlock your screen.

LEGAL INFORMATION

Copyright © 2023 ZTE CORPORATION.

All rights reserved.

No part of this publication may be quoted, reproduced, translated or used in any form or by any means, electronic or mechanical, including photocopying and microfilm, without the prior written permission of ZTE Corporation.

Notice

ZTE Corporation reserves the right to make modifications on print errors or update specifications in this guide without prior notice.

We offer self-service for our smart terminal device users. Please visit the ZTE official website (at **https://ztedevices.com**) for more information on user manual, self-service and supported product models. Information on the website takes precedence.

Disclaimer

ZTE Corporation expressly disclaims any liability for faults and damages caused by unauthorized modifications of the software.
Images and screenshots used in this guide may differ from the actual product. Content in this guide may differ from the actual product or software.

Trademarks

ZTE and the ZTE logos are trademarks of ZTE Corporation.

Android™ is a trademark of Google LLC.

The *Bluetooth*® word mark and logos are registered trademarks owned by the Bluetooth SIG, Inc. and any use of such marks by ZTE Corporation is under license.

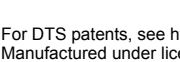

For DTS patents, see http://patents.dts.com. Manufactured under license from DTS, Inc. (for companies headquartered in the U.S./Japan/Taiwan) or under license from DTS Licensing Limited (for all other companies). DTS, DTS:X, DTS:X Ultra, and the DTS:X logo are registered trademarks or trademarks of DTS, Inc. in the United States and other countries. © 2021 DTS, Inc. ALL RIGHTS RESERVED.

Other trademarks and trade names are those of their respective owners.

Product Safety Information

	Don't make or receive phone calls while driving. Never text while driving.
	Keep your phone at least 5 mm away from your body while making calls.
	Small parts may cause choking.
	Your phone can produce a loud sound.
	To prevent possible hearing damage, do not listen at high volume levels for long periods. Exercise caution when holding your phone near your ear while the loudspeaker is in use.
	Avoid contact with anything magnetic.
	Keep away from pacemakers and other electronic medical devices.
	Turn off when asked to in hospitals and medical facilities.
	Turn off when told to on aircraft and at airports.
	Turn off when near explosive materials or liquids.
	Don't use at gas stations.
	Your phone may produce a bright or flashing light.
	Don't dispose of your phone in fire.
	Avoid extreme temperatures.
	Avoid contact with liquids. Keep your phone dry.
	Do not attempt to disassemble your phone.

	Only use approved accessories.
	For pluggable equipment, the socket-outlet shall be installed near the equipment and shall be easily accessible.
	Don't rely on your phone as a primary device for emergency communications.

Specific Absorption Rate (SAR)

Your mobile device is a radio transmitter and receiver. It is designed not to exceed the limits for exposure to radio waves recommended by international guidelines. These guidelines were developed by the independent scientific organization ICNIRP and include safety margins designed to assure the protection of all persons, regardless of age and health.

The guidelines use a unit of measurement known as Specific Absorption Rate, or SAR. The highest SAR value for this device when tested at the head was 1.442 W/kg*, and when tested at the body was 1.328 W/kg* with 5 mm distance. The limb (0 mm) SAR limit for mobile devices is 4 W/kg. The highest SAR value for this device when tested at the body with 0 mm distance was 3.644 W/kg*. As mobile devices offer a range of functions, they can be used in other positions, such as on the body as described in the user manual**.

As SAR is measured utilizing the device's highest transmitting power, the actual SAR of this device while operating is typically below that indicated above. This is due to automatic changes to the power level of the device to ensure it only uses the minimum power required to communicate with the network.

* The tests are carried out in accordance with EN 50360, EN 50566, EN 50663, EN 62209-1, EN 62209-2, EN IEC 62311 and EN IEC 62479.

** Please see body worn operation in the user manual.

Specification

EUT tested radios application	GSM 900/1800 WCDMA Band 1,8 FDD LTE Band 1,3,7,8,20,28 TDD LTE Band 38 5G NR Band N1,3,28,78 802.11a/b/g/n/ac Bluetooth V5.2+BR/EDR/LE NFC GPS/Galileo
Maximum RF output power	GSM900: 33 dBm GSM1800: 31 dBm WCDMA Band 1: 24 dBm WCDMA Band 8: 24 dBm FDD LTE Band 1: 24 dBm FDD LTE Band 3: 24 dBm FDD LTE Band 7: 23 dBm FDD LTE Band 8: 24 dBm FDD LTE Band 20: 24 dBm FDD LTE Band 28: 24 dBm TDD LTE Band 38: 23 dBm 5G NR Band N1: 23.5 dBm 5G NR Band N3: 23 dBm 5G NR Band N28: 23.5 dBm 5G NR Band N78: 26 dBm 802.11b/g/n: 18 dBm 802.11a/n/ac: 16.5 dBm Bluetooth BR/EDR/LE: 7 dBm

CE Caution

Battery Caution

- There is a risk of explosion if battery is replaced by an incorrect type.
- Dispose of used batteries according to the instructions.
- Do not dispose of a battery into fire or a hot oven, or mechanically crush or cut a battery. Doing so can result in an explosion.
- Leaving a battery in an extremely high temperature surrounding environment can result in an explosion or the leakage of flammable liquid or gas.
- A battery subjected to extremely low air pressure may result in an explosion or the leakage of flammable liquid or gas.

USB Port

The USB interface version of this product is USB 2.0.

Proper Use

As described in this guide, your device can be used only in right location. If possible, please do not touch the antenna area on your device.

Do not expose your device to extreme temperatures lower than -10 °C and higher than +40 °C.

Disposal of Your Old Appliance



1. When this crossed-out wheeled bin symbol is attached to a product, it means the product is covered by the European Directive 2012/19/EU.
2. All electrical and electronic products should be disposed of separately from the municipal waste stream via designated collection facilities appointed by the government or the local authorities.
3. The correct disposal of your old appliance will help prevent potential negative consequences for the environment and human health.

For this product's recycling information based on WEEE directive, please send an e-mail to weee@zte.com.cn

EU DECLARATION OF CONFORMITY

Hereby, ZTE Corporation declares that the radio equipment type nubia 8150N is in compliance with Directive 2014/53/EU.

The full text of the EU declaration of conformity is available at the following Internet address: https://certification.ztedevices.com

The device is restricted to indoor use only when operating in the 5150 to 5250 MHz frequency range.

	AT	BE	BG	HR	CY	CZ	DK
	EE	FI	FR	DE	EL	HU	IE
	IT	LV	LT	LU	MT	NL	PL
	PT	RO	SK	SI	ES	SE	UK(NI)

ErP Conformity

The external power supply of this product conforms to the Energy-related Product Directive (ErP) 2009/125/EC of the European Parliament and the Council.

The detailed ErP information is available on ZTE website https://certification.ztedevices.com.

Erstes Kennenlernen Ihres Telefons

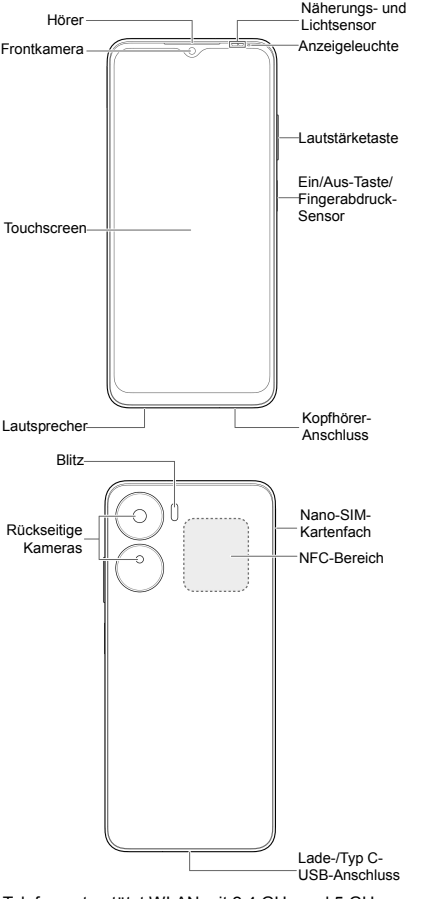

Ihr Telefon unterstützt WLAN mit 2,4 GHz und 5 GHz.

Einrichten Ihres Telefons

Die nano-SIM-Karte(n) kann/können bei eingeschaltetem Telefon eingelegt und entfernt werden.

WARNUNG!
Um das Telefon nicht zu beschädigen, verwenden Sie keine SIM-Karten anderer Art und keine aus einer SIM-Karte gefertigte Nano-SIM-Karte, die nicht dem Standard entspricht. Eine Standard-nano-SIM-Karte erhalten Sie bei Ihrem Serviceanbieter.

1. Führen Sie die Spitze des Auswurfwerkzeugs in das Loch des Kartenfachs ein.

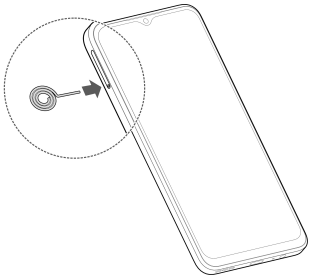

HINWEIS:
Bitte verwenden Sie das im Lieferumfang enthaltene Auswurfwerkzeug. Andernfalls kann das Kartenfach möglicherweise nicht ausgeworfen werden.

ACHTUNG:
Ersetzen Sie niemals das im Lieferumfang enthaltene Auswurfwerkzeug durch scharfe Objekte. Stellen Sie sicher, dass das Auswurfwerkzeug senkrecht zur Öffnung steht. Andernfalls kann das Telefon beschädigt werden.

2. Ziehen Sie das Kartenfach heraus. Sie können die Nano-SIM-Karten wie abgebildet in die Kartensteckplätze legen. Schieben Sie das Fach vorsichtig an seinen Platz zurück.

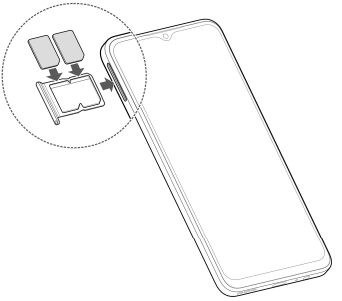

HINWEIS:
Die beiden Kartenfächer unterstützen Netzwerke des Typs 5G/4G/3G/2G.

Aufladen des Telefons

Der Akku des Telefons sollte genügend Leistung haben, um das Gerät einzuschalten, ein Signal zu finden und ein paar Anrufe zu tätigen. Sie sollten den Akku so bald wie möglich voll aufladen.

WARNUNG!
Verwenden Sie nur von ZTE zugelassene Ladegeräte und Kabel des Typs USB-C. Die Verwendung von nicht zugelassenem Zubehör kann Schäden am Telefon sowie eine Explosion des Akkus verursachen.

WARNUNG!
Entfernen Sie die Abdeckung nicht. Der Akku kann nicht herausgenommen werden. Beim Herausnehmen besteht Brand- oder Explosionsgefahr.

1. Stecken Sie den Stecker des Ladegeräts in die entsprechende Buchse am Telefon.

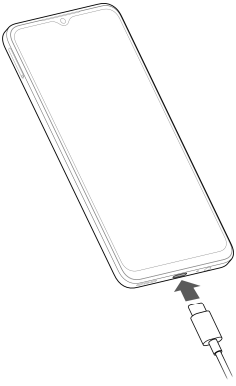

2. Schließen Sie das Ladegerät an eine Standardsteckdose mit Wechselstrom an.
3. Ziehen Sie den Stecker des Ladegeräts, sobald der Akku vollständig geladen ist.

HINWEIS:

Wenn der Akku-Ladestand extrem niedrig ist, können Sie das Telefon möglicherweise nicht einschalten, obwohl der Akku gerade geladen wird. Versuchen Sie es in diesem Fall noch einmal, nachdem Sie das Telefon mindestens 20 Minuten lang aufgeladen haben. Wenden Sie sich bitte an den Kundenservice, wenn sich das Telefon auch nach längerem Laden noch nicht einschalten lässt.

Ein- und Ausschalten des Telefons

Stellen Sie vor dem Einschalten sicher, dass der Akku geladen ist.

- Halten Sie die **Ein/Aus-Taste** gedrückt, um das Telefon einzuschalten.
- Zum Ausschalten halten Sie die **Ein/Aus-Taste** gedrückt, bis das Menü „Ausschalten/Neustart“ angezeigt wird, und tippen Sie dann auf ⏻ > ⏻.

HINWEIS:

Wenn der Bildschirm einfriert oder über längere Zeit nicht mehr reagiert, halten Sie die **Ein-/Austaste** länger als 10 Sekunden gedrückt, um das Telefon neu zu starten.

Aufwecken des Telefons

Ihr Telefon wechselt automatisch in den Standby-Modus, wenn es längere Zeit nicht verwendet wird. Dabei wird das Display abgeschaltet, um Strom zu sparen. Die Tasten werden gesperrt, um unbeabsichtigte Eingaben zu verhindern.

Sie können Ihr Telefon wieder aktivieren, indem Sie das Display einschalten und die Tastensperre aufheben.

1. Drücken Sie die **Ein/Aus-Taste**, um den Bildschirm einzuschalten.
2. Wischen Sie auf dem Bildschirm nach oben.

HINWEIS:

Wenn Sie für Ihr Telefon eine Gesichtserkennung, einen Fingerabdruck, ein Entsperrmuster, eine PIN oder ein Kennwort festgelegt haben, müssen Sie Ihr Gesicht oder Ihren Fingerabdruck verwenden, das Muster zeichnen oder die PIN/das Kennwort eingeben, um den Bildschirm zu entsperren.

RECHTLICHE INFORMATIONEN

Copyright © 2023 ZTE CORPORATION.

Alle Rechte vorbehalten.

Dieses Benutzerhandbuch darf ohne die vorherige schriftliche Zustimmung der ZTE Corporation weder ganz noch in Auszügen zitiert, vervielfältigt, übersetzt oder in jedweder Form und unter Verwendung jedweder Mittel, seien es elektronische oder mechanische, inklusive der Erstellung von Fotokopien und Mikrofilmen, verwendet werden.

Hinweis

Die ZTE Corporation behält sich das Recht vor, Druckfehler und technische Daten in diesem Handbuch ohne Vorankündigung zu korrigieren bzw. zu aktualisieren.

Für kundige Anwender:innen bieten wir auch die Möglichkeit der selbstständigen Fehlerbehebung an. Bitte besuchen Sie die offizielle ZTE-Website (unter **https://ztedevices.com**), um weitere Informationen über das Benutzerhandbuch, die selbstständige Fehlerbehebung und die unterstützten Produktmodelle zu erhalten. Informationen auf der Webseite haben Vorrang vor denen in diesem Dokument.

Haftungsausschluss

Die ZTE Corporation übernimmt ausdrücklich keine Haftung für Fehler und Schäden, die durch nicht autorisierte Veränderungen an der Software verursacht wurden.

Die in dieser Anleitung verwendeten Bilder und Screenshots können vom tatsächlichen Produkt abweichen. Inhalte in diesem Handbuch können vom tatsächlichen Produkt oder der Software abweichen.

Eingetragene Marken

ZTE und die ZTE-Logos sind eingetragene Markenzeichen der ZTE Corporation.

Android™ ist eine Marke von Google LLC.

Die Marke *Bluetooth*® und die Logos sind Eigentum der Bluetooth SIG, Inc. und jegliche Nutzung dieser Marken durch die ZTE Corporation ist lizenziert.



Informationen zu DTS-Patenten finden Sie unter http://patents.dts.com. Hergestellt unter Lizenz von DTS, Inc. (für Unternehmen mit Hauptsitz in den USA/Japan/Taiwan) oder unter Lizenz von DTS Licensing Limited (für alle anderen Unternehmen). Die folgenden Logos sind eingetragene Marken oder Marken von DTS, Inc. in den Vereinigten Staaten von Amerika und anderen Ländern: DTS, DTS:X, DTS:X Ultra und das DTS:X Logo.
© 2021 DTS, Inc. ALLE RECHTE VORBEHALTEN.

Sonstige Marken und Handelsnamen sind Eigentum ihrer jeweiligen Inhaber.

Sicherheitsinformationen zum Produkt

	Telefonieren Sie niemals beim Autofahren. Schreiben Sie während des Autofahrens keine SMS-Nachrichten.
	Halten Sie Ihr Telefon beim Telefonieren mindestens 5 mm von Ihrem Körper entfernt.
	Kleinteile können bei Verschlucken zum Ersticken führen.
	Ihr Telefon kann eine sehr hohe Lautstärke entwickeln.
	Hören Sie deshalb zur Vermeidung von Gehörschäden nicht über längere Zeit Musik bei hoher Lautstärke. Seien Sie vorsichtig, wenn Sie das Telefon an Ihr Ohr halten und der Lautsprecher in Betrieb ist.
	Setzen Sie das Telefon keinen Magnetfeldern aus.
	Halten Sie Ihr Telefon von Herzschrittmachern und anderen medizinischen Geräten fern.
	Schalten Sie Ihr Telefon in Krankenhäusern und medizinischen Einrichtungen auf Anweisung aus.
	Schalten Sie Ihr Telefon in Flugzeugen und auf Flughäfen auf Anweisung aus.
	Schalten Sie Ihr Telefon in der Nähe explosiver Stoffe und Flüssigkeiten aus.
	Verwenden Sie Ihr Telefon nicht an Tankstellen.
	Ihr Telefon kann grelles und blitzendes Licht erzeugen.
	Entsorgen Sie Ihr Telefon nicht in offenem Feuer.
	Vermeiden Sie extreme Temperaturen.
	Halten Sie Ihr Telefon von Flüssigkeiten fern. Halten Sie Ihr Telefon trocken.

	Zerlegen Sie Ihr Telefon nicht.
	Verwenden Sie nur zugelassenes Zubehör.
	Zubehör mit Steckverbindung sollte sich bei Betrieb in der Nähe des Netzanschlusses befinden und leicht zugänglich sein.
	Verlassen Sie sich bei der Kommunikation in Notsituationen nicht ausschließlich auf Ihr Telefon.

Spezifische Absorptionsrate (SAR)

Ihr mobiles Gerät ist ein Funksender und -empfänger. Es ist so konzipiert, dass es die in internationalen Richtlinien empfohlenen Grenzwerte für die Belastung durch Hochfrequenzwellen nicht überschreitet. Diese Richtlinien wurden von der unabhängigen wissenschaftlichen Organisation ICNIRP erarbeitet. Die Sicherheitsgrenzwerte sollen unabhängig von Alter und Gesundheitszustand alle Menschen schützen.

Grundlage für diese Richtlinien ist die Maßeinheit „Spezifische Absorptionsrate“, abgekürzt SAR. Bei mobilen Geräten beträgt der SAR-Grenzwert 2 W/kg am Kopf und am Körper. Der höchste SAR-Wert für dieses Gerät lag im Test am Kopf bei 1,442 W/kg* und im Test am Körper bei 1,328 W/kg* bei 5 mm Abstand. Der SAR-Grenzwert für mobile Geräte in der Nähe der Extremitäten (0 mm) beträgt 4 W/kg. Der höchste SAR-Wert für dieses Gerät lag im Test in Körpernähe bei 0 mm Abstand bei 3,644 W/kg*. Mobile Geräte bieten eine Reihe von Funktionen. Sie können, wie im Benutzerhandbuch beschrieben, auch an anderen Stellen verwendet werden, wie etwa am Körper**.

Für die Ermittlung des SAR-Werts wird die höchste Sendeleistung des Geräts verwendet. Deshalb liegt der tatsächliche SAR-Wert dieses Geräts während des Betriebs normalerweise darunter. Dies liegt daran, dass der Leistungspegel des Geräts automatisch angepasst wird und immer nur die für die Verbindung zum Netz benötigte Mindestleistung verbraucht wird.

* Die Tests wurden gemäß EN 50360, EN 50566, EN 50663, EN 62209-1, EN 62209-2, EN IEC 62311 und EN IEC 62479 durchgeführt.

** Siehe auch im Benutzerhandbuch den Abschnitt: Betrieb beim Tragen am Körper.

Technische Angaben

EUT-getestete Funkanwendung	GSM 900/1800 WCDMA Band 1,8 FDD LTE Band 1,3,7,8,20,28 TDD LTE Band 38 5G NR-Band N1,3,28,78 802.11a/b/g/n/ac Bluetooth V5.2+BR/EDR/LE NFC GPS/Galileo
Maximale HF-Ausgangsleistung	GSM900: 33 dBm GSM1800: 31 dBm WCDMA-Band 1: 24 dBm WCDMA-Band 8: 24 dBm FDD LTE-Band 1: 24 dBm FDD LTE-Band 3: 24 dBm FDD LTE-Band 7: 23 dBm FDD LTE-Band 8: 24 dBm FDD LTE-Band 20: 24 dBm FDD LTE-Band 28: 24 dBm TDD LTE-Band 38: 23 dBm 5G NR-Band N1: 23,5 dBm 5G NR-Band N3: 23 dBm 5G NR-Band N28: 23,5 dBm 5G NR-Band N78: 26 dBm 802.11b/g/n: 18 dBm 802.11a/n/ac: 16.5 dBm Bluetooth BR/EDR/LE: 7 dBm

CE-Warnung

Akku-Warnung

- Explosionsgefahr, wenn der Akku durch einen nicht geeigneten Typ ersetzt wird.
- Entsorgen Sie gebrauchte Akkus gemäß den Anweisungen.
- Werfen Sie einen Akku nicht ins Feuer oder in einen heißen Ofen, und zerdrücken oder zerschneiden Sie ihn nicht mechanisch. Dies kann zu Explosionen führen.
- Das Aufbewahren eines Akkus in einer Umgebung mit extrem hohen Temperaturen kann zu Explosionen oder dem Austreten von brennbarer Flüssigkeit oder Gas führen.
- Ein Akku, der extrem niedrigem Luftdruck ausgesetzt ist, kann zu Explosionen oder zum Auslaufen von brennbarer Flüssigkeit oder Gas führen.

USB-Anschluss

Die USB-Schnittstellenversion dieses Produkts ist USB 2.0.

Sachgemäße Verwendung

Wie in diesem Handbuch beschrieben, kann Ihr Gerät nur an den dafür geeigneten Standorten verwendet werden. Berühren Sie den Antennenbereich Ihres Geräts möglichst nicht.

Setzen Sie Ihr Gerät keinen extremen Temperaturen unter -10 °C und über +40 °C aus.

Entsorgung von Altgeräten



1. Mit dem Symbol eines durchgestrichenen Mülleimers versehene Produkte erfüllen die europäische Richtlinie 2012/19/EU.
2. Sämtliche elektrischen und elektronischen Produkte müssen getrennt vom Hausmüll entsorgt werden. Sie müssen bei den von der jeweiligen Kommune dafür eingerichteten Sammelstellen abgegeben werden.
3. Das ordnungsgemäße Entsorgen von Altgeräten trägt dazu bei, negative Folgen für Umwelt und Gesundheit zu verhindern.

Bitte senden Sie für auf der WEEE-Richtlinie basierende Recycling-Informationen zum vorliegenden Produkt eine E-Mail an weee@zte.com.cn

EU-KONFORMITÄTSERKLÄRUNG

CE

Die ZTE Corporation erklärt hiermit, dass das Funkgerät vom Typ nubia 8150N den Vorgaben der Richtlinie 2014/53/EU entspricht.

Der vollständige Text der EU-Konformitätserklärung ist unter der folgenden Internetadresse verfügbar: https://certification.ztedevices.com.

Dieses Gerät ist im Frequenzbereich zwischen 5150 und 5250 MHz auf die Verwendung im Innenbereich beschränkt.



	AT	BE	BG	HR	CY	CZ	DK
	EE	FI	FR	DE	EL	HU	IE
	IT	LV	LT	LU	MT	NL	PL
	PT	RO	SK	SI	ES	SE	UK(NI)

ErP-Konformität

Die externe Stromversorgung dieses Produkts entspricht der Richtlinie über energiebezogene Produkte (ErP) 2009/125/EG des Europäischen Parlaments und des Rates.

Die detaillierten ErP-Informationen finden Sie auf der ZTE-Website https://certification.ztedevices.com.

Presentazione del telefono

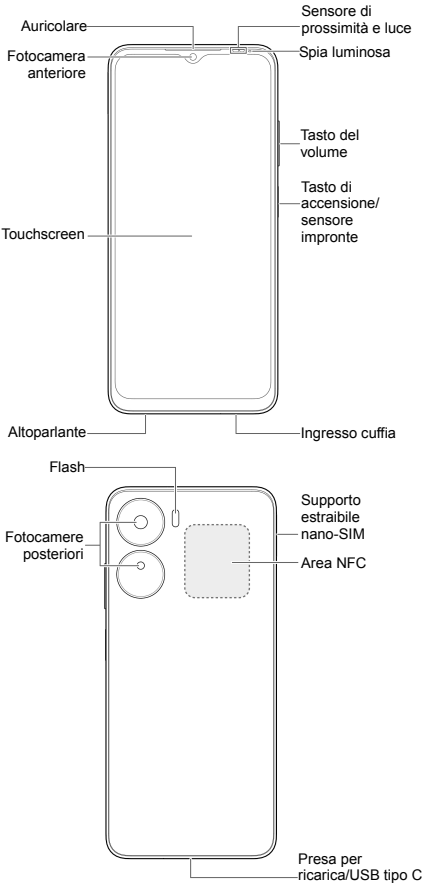

Il telefono supporta il Wi-Fi a 2,4 GHz e 5 GHz.

Impostazione del telefono

La scheda nano-SIM può essere installata o rimossa mentre il telefono è acceso.

AVVERTENZA!

Per evitare di danneggiare il telefono, non utilizzare altri tipi di schede SIM né formati di schede nano-SIM che non siano standard. Per richiedere una scheda nano-SIM standard, rivolgersi al proprio provider di servizi.

1. Inserire la punta dello strumento di espulsione del supporto estraibile nell'apposito foro.

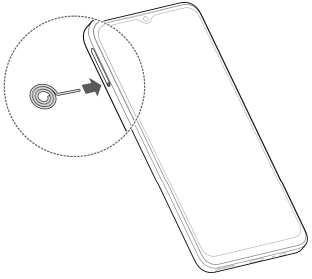

NOTA:

Utilizzare lo strumento di espulsione del supporto estraibile incluso nella confezione. In caso contrario il supporto estraibile della scheda non potrà essere estratto.

ATTENZIONE:

Non sostituire mai lo strumento di espulsione del supporto estraibile incluso con oggetti appuntiti. Assicurarsi che lo strumento di espulsione del supporto estraibile sia perpendicolare al foro. In caso contrario il telefono potrebbe subire danni.

2. Estrarre il supporto estraibile della scheda. È possibile posizionare le schede nano-SIM sugli slot per schede, come illustrato. Far scorrere delicatamente il supporto estraibile in posizione.

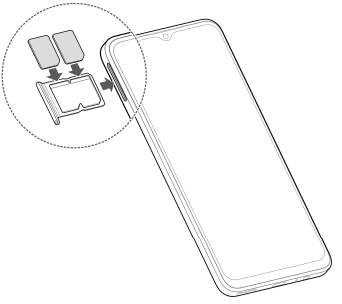

NOTA:
I due slot per schede supportano le reti 5G/4G/3G/2G.

Ricarica del telefono

La batteria del telefono deve essere sufficientemente carica per consentire l'accensione del telefono, la ricerca di un segnale e la possibilità di effettuare un numero limitato di chiamate. Ricaricare completamente la batteria prima possibile.

AVVERTENZA!
Utilizzare solo cavi USB Tipo C e caricabatterie approvati da ZTE. L'utilizzo di accessori non approvati può danneggiare il telefono o provocare l'esplosione della batteria.

AVVERTENZA!
Non rimuovere la mascherina posteriore. La batteria non è rimovibile. La rimozione può causare incendi o esplosioni.

1. Collegare l'adattatore alla presa del caricabatteria.

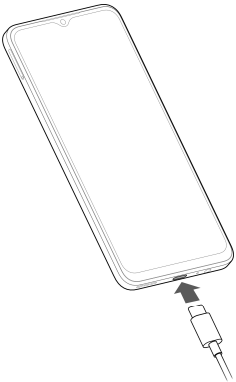

2. Collegare il caricabatteria a una presa di corrente CA standard.
3. Scollegare il caricabatteria quando la batteria è completamente carica.

NOTA:

Se la batteria è molto scarica, potrebbe non essere possibile accendere il telefono anche durante la carica. In tal caso, provare di nuovo dopo aver ricaricato il telefono per almeno 20 minuti. Contattare il servizio clienti se non si riesce ad accendere il telefono anche dopo un periodo prolungato di ricarica.

Accensione/spegnimento del telefono

Prima dell'accensione, accertarsi che la batteria sia carica.

- Per accendere il telefono, tenere premuto il tasto di **accensione**.
- Per spegnere il telefono, tenere premuto il tasto di **accensione** fino a quando non si apre il menu di spegnimento/riavvio, quindi toccare **premere nuovamente**.

NOTA: Se lo schermo si blocca o impiega troppo tempo a rispondere, provare a tenere premuto il tasto di **accensione** per circa 10 secondi per riavviare il telefono.

Riattivazione del telefono

Il telefono passa automaticamente in modalità sospensione se non viene utilizzato per un certo periodo di tempo. Il display viene disattivato per risparmiare energia e i tasti vengono bloccati per evitare operazioni accidentali.

Per riattivare il telefono, accendere il display o sbloccare i tasti.

1. Premere il tasto di **accensione** per attivare lo schermo.
2. Far scorrere il dito sullo schermo.

NOTA:

Se è stato impostato il riconoscimento facciale, un'impronta digitale, una sequenza di sblocco, un PIN o una password, è necessario utilizzare il volto o l'impronta, disegnare la sequenza o immettere il PIN o la password per sbloccare lo schermo.

INFORMAZIONI LEGALI

Copyright © 2023 ZTE CORPORATION.

Tutti i diritti riservati.

Nessuna sezione di questa pubblicazione può essere citata, riprodotta, tradotta o utilizzata in qualsiasi forma o con qualunque mezzo, elettronico o meccanico (comprese fotocopie e registrazioni), senza previo consenso scritto da parte di ZTE Corporation.

Avviso

ZTE Corporation si riserva il diritto di modificare eventuali errori di stampa o di aggiornare le specifiche riportate nel presente manuale, senza alcun preavviso.

Offriamo assistenza self-service per gli utenti dei nostri smartphone. Per ulteriori informazioni sulla sul manuale dell'utente, sull'assistenza self-service e sui modelli dei prodotti supportati visitare il sito web ufficiale di ZTE (all'indirizzo **https://ztedevices.com**). Le informazioni riportate nel sito Web hanno la priorità.

Esclusione di responsabilità

ZTE Corporation nega espressamente qualsiasi responsabilità per difetti e danni causati da modifiche non autorizzate del software.

Le immagini e le schermate utilizzate in questa guida potrebbero differire dal prodotto reale. Il contenuto di questa guida potrebbe differire dal software o dal prodotto reale.

Marchi

ZTE e i loghi ZTE sono marchi di ZTE Corporation.

Android™ è un marchio di Google LLC.

Il marchio e i logo *Bluetooth*® sono marchi registrati di proprietà di Bluetooth SIG, Inc. e l'uso di tali marchi da parte di ZTE Corporation è regolato da licenza.

Per i brevetti DTS, vedere http://patents.dts.com. Prodotto su licenza da DTS, Inc. (per società con sede negli Stati Uniti/Giappone/Taiwan) o su licenza da DTS Licensing Limited (per tutte le altre società). DTS, DTS:X, DTS:X Ultra e il logo DTS:X sono marchi registrati o marchi di DTS, Inc. negli Stati Uniti e in altri Paesi. © 2021 DTS, Inc. TUTTI I DIRITTI RISERVATI.

Tutti gli altri marchi e nomi di marchi sono quelli dei rispettivi proprietari.

Informazioni di sicurezza del prodotto

	Non effettuare o rispondere a chiamate durante la guida. Non scrivere mai messaggi durante la guida.
	Tenere il telefono a una distanza di almeno 5 mm dal corpo mentre si effettua una chiamata.
	Le parti più piccole potrebbero causare soffocamento.
	Il telefono può emettere suoni a volume elevato.
	Per evitare possibili danni all'udito, non utilizzare un volume elevato per lunghi periodi di tempo. Fare attenzione quando si tiene il telefono accanto all'orecchio con l'altoparlante in funzione.
	Evitare il contatto con elementi magnetici.
	Tenere lontano da pacemaker e da altri dispositivi medici elettronici.
	Spegnere il telefono quando richiesto negli ospedali o in altre strutture sanitarie.
	Spegnere il telefono quando richiesto sugli aeromobili e negli aeroporti.
	Spegnere il telefono in prossimità di materiali o liquidi esplosivi.
	Non utilizzare il telefono nelle stazioni di servizio.
	Il telefono può emettere una luce molto forte o lampeggiante.
	Non gettare il telefono nel fuoco.
	Evitare temperature eccessive.
	Evitare il contatto con sostanze liquide. Mantenere asciutto il telefono.

	Non tentare di smontare il telefono.
	Utilizzare solo accessori approvati.
	Per apparecchiature a innesto, la presa deve essere installata vicino all'apparecchiatura e deve essere facilmente accessibile.
	Non affidarsi al telefono come dispositivo principale per comunicazioni di emergenza.

Tasso di assorbimento specifico (SAR)

Questo dispositivo mobile trasmette e riceve segnali radio. È progettato per non superare i limiti di esposizione alle onde radio imposti dalle linee guida internazionali. Tali linee guida sono state sviluppate dall'ICNIRP, un'organizzazione scientifica indipendente, e includono i limiti di sicurezza previsti per garantire la protezione di tutti gli utenti, a prescindere dall'età e dallo stato di salute.

Le linee guida utilizzano un parametro noto come SAR (Specific Absorption Rate, tasso di assorbimento specifico). Per i dispositivi mobili il limite SAR è di 2 W/kg per la testa e il corpo. Il valore SAR massimo per questo dispositivo durante il test appoggiato alla testa è stato di 1,442 W/kg*. Durante il test sul corpo il valore è stato di 1,328 W/kg* a una distanza di 5 mm. Il limite SAR su arto (0 mm) per i dispositivi mobili è di 4 W/kg. Il valore SAR massimo rilevato per questo dispositivo durante la prova a contatto con il corpo è stato di 3,644 W/kg* a 0 mm di distanza. Poiché i dispositivi mobili offrono un'ampia gamma di funzioni, è possibile utilizzarli in diverse posizioni, ad esempio, sul corpo come descritto nel presente manuale utente**.

Poiché il valore SAR viene misurato utilizzando la potenza di trasmissione massima del telefono, il valore SAR effettivo per il presente dispositivo in funzione è generalmente più basso rispetto a quello indicato sopra. Ciò è dovuto alle variazioni automatiche del livello di potenza del dispositivo, per garantire l'uso della potenza minima richiesta per comunicare con la rete.

* Le prove sono effettuate in conformità alle normative EN 50360, EN 50566, EN 50663, EN 62209-1, EN 62209-2, EN IEC 62311 e EN IEC 62479.

** Vedere la sezione "Utilizzo sul corpo" nel presente manuale utente.

Specifiche

Applicazione radio testata EUT	GSM 900/1800 WCDMA Banda 1,8 FDD LTE Banda 1,3,7,8,20,28 TDD LTE Banda 38 5G NR Banda N1,3,28,78 802.11 a/b/g/n/ac Bluetooth V5.2+BR/EDR/LE NFC GPS/Galileo
Potenza di uscita RF massima	GSM 900: 33 dBm GSM 1800: 31 dBm WCDMA Banda 1: 24 dBm WCDMA Banda 8: 24 dBm FDD LTE Banda 1: 24 dBm FDD LTE Banda 3: 24 dBm FDD LTE Banda 7: 23 dBm FDD LTE Banda 8: 24 dBm FDD LTE Banda 20: 24 dBm FDD LTE Banda 28: 24 dBm TDD LTE Banda 38: 23 dBm 5G NR Banda N1: 23,5 dBm 5G NR Banda N3: 23 dBm 5G NR Banda N28: 23,5 dBm 5G NR Banda N78: 26 dBm 802.11 b/g/n: 18 dBm 802.11 a/n/ac: 16,5 dBm Bluetooth BR/EDR/LE: 7 dBm

Avvertenza CE

Avvertenza batteria

- Può presentarsi il rischio di esplosione se la batteria viene sostituita con un tipo non corretto.
- Smaltire le batterie utilizzate in base alle istruzioni.
- Non smaltire una batteria in fiamme o in un forno caldo né schiacciare o tagliare meccanicamente una batteria. Ciò può provocare un'esplosione.
- Lasciare una batteria in un ambiente circostante ad altissima temperatura può causare un'esplosione o la perdita di liquido o gas infiammabili.
- Una batteria sottoposta a una pressione dell'aria estremamente bassa può provocare un'esplosione o la perdita di liquido o gas infiammabili.

Porta USB

La versione dell'interfaccia USB di questo prodotto è USB 2.0.

Uso corretto

Come descritto in questa guida, il dispositivo può essere utilizzato solo in luoghi idonei. Se possibile non toccare l'area dell'antenna sul dispositivo.

Non esporre il dispositivo a temperature estreme inferiori a -10 °C e superiori a +40 °C.

Smaltimento del vecchio apparecchio



1. Se un prodotto è contrassegnato con il simbolo barrato del bidone della spazzatura con ruote, significa che è conforme alla Direttiva europea 2012/19/UE.
2. Tutti i prodotti elettrici ed elettronici devono essere smaltiti separatamente dal sistema di raccolta rifiuti comunale, utilizzando apposite strutture scelte dalla pubblica amministrazione o dalle autorità locali.
3. Lo smaltimento corretto del vecchio apparecchio aiuta a impedire potenziali conseguenze negative per la salute e l'ambiente.

Per ricevere il manuale sul riciclo basato sulla direttiva RAEE relativo a questo prodotto, inviare un'e-mail all'indirizzo weee@zte.com.cn

DICHIARAZIONE DI CONFORMITÀ UE

Con la presente ZTE Corporation dichiara che il tipo di apparecchiatura radio nubia 8150N è conforme alla direttiva 2014/53/UE.

Il testo completo della dichiarazione di conformità UE è disponibile all'indirizzo seguente: https://certification.ztedevices.com

In caso di funzionamento nella gamma di frequenza compresa tra 5150 e 5250 MHz, il dispositivo è limitato al solo uso interno.

	AT	BE	BG	HR	CY	CZ	DK
	EE	FI	FR	DE	EL	HU	IE
	IT	LV	LT	LU	MT	NL	PL
	PT	RO	SK	SI	ES	SE	UK(NI)

Conformità ErP

L'alimentazione esterna di questo prodotto è conforme alla Direttiva sui prodotti relativi all'energia (ErP) 2009/125/CE del Parlamento e del Consiglio europei.

Le informazioni dettagliate sull'ErP sono disponibili sul sito web https://certification.ztedevices.com.

Conozca su teléfono

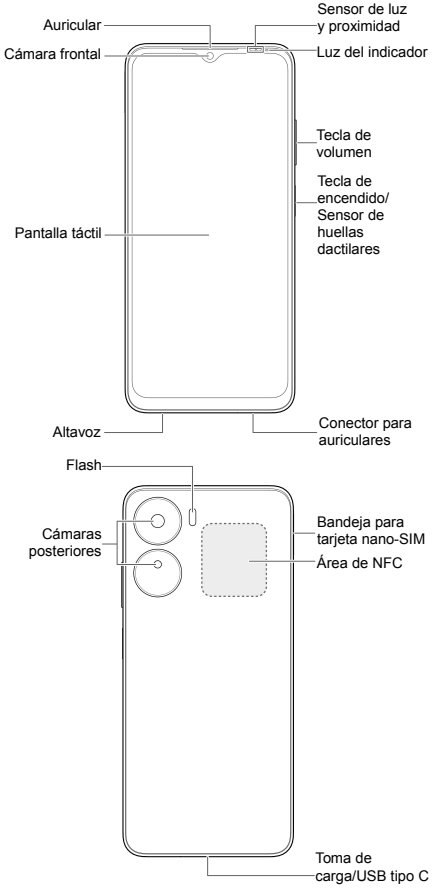

Su teléfono admite Wi-Fi de 2,4 GHz y 5 GHz.

Configuración del teléfono

Puede instalar o extraer la(s) tarjeta(s) nano-SIM del teléfono sin necesidad de apagarlo.

ADVERTENCIA

Para no dañar el teléfono, no utilice ningún otro tipo de tarjeta SIM ni ninguna otra tarjeta nano-SIM no estándar recortada de una tarjeta SIM. Su proveedor de servicios puede proporcionarle una tarjeta nano-SIM estándar.

1. Inserte el extremo del instrumento para extraer la tarjeta en la ranura de la bandeja de la tarjeta.

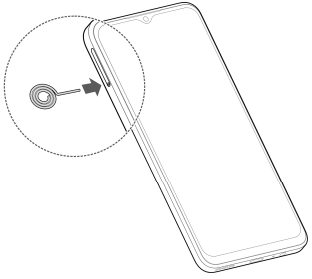

NOTA:

Utilice la herramienta de expulsión de bandeja incluida en la caja. De lo contrario, es posible que la bandeja de la tarjeta no se expulse.

PRECAUCIÓN:

Nunca utilice objetos afilados en lugar de la herramienta de expulsión de la bandeja incluida. Asegúrese de colocar la herramienta en posición perpendicular respecto al orificio. De lo contrario, el teléfono podría sufrir daños.

2. Deslice la bandeja de la tarjeta hacia fuera. Puede colocar las tarjetas nano-SIM en las ranuras para tarjetas, como se muestra. Vuelva a introducir la bandeja con cuidado en su lugar.

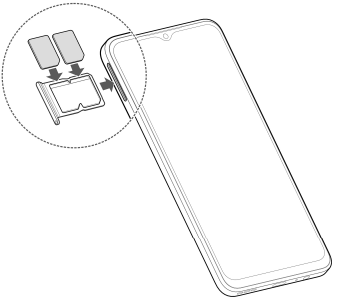

NOTA:
Las dos ranuras de tarjeta son compatibles con redes 5G/4G/3G/2G.

Carga del teléfono

La batería del teléfono debe contar con suficiente carga para que el teléfono pueda encenderse, detectar una señal y realizar algunas llamadas. Debe cargarla por completo tan pronto como sea posible.

ADVERTENCIA
Utilice únicamente cargadores y cables USB tipo C que cuenten con la aprobación de ZTE. Si utiliza accesorios sin aprobar podrían producirse daños en el teléfono o podría provocar la explosión de la batería.

ADVERTENCIA
No retire la cubierta trasera. La batería no es extraíble. La extracción de la batería podría provocar un incendio o una explosión.

1. Conecte el adaptador a la toma de carga.

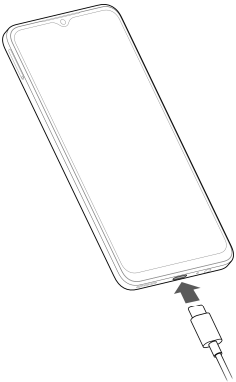

2. Conecte el cargador a una toma de corriente de CA estándar.
3. Desconecte el cargador cuando la batería esté completamente cargada.

NOTA:

Si el nivel de batería es extremadamente bajo, es posible que no pueda encender el teléfono, aunque se esté cargando. En ese caso, vuelva a intentarlo después de cargar el teléfono durante al menos 20 minutos. Comuníquese con el servicio de atención al cliente si no puede encender el teléfono después de una carga prolongada.

Encendido/apagado del teléfono

Antes de encender el teléfono, asegúrese de que la batería esté cargada.

- Mantenga pulsada la tecla de **encendido** para encender el teléfono.
- Para apagarlo, mantenga presionada la tecla de **encendido** hasta que aparezca el menú de apagado/reinicio, y luego toque ⏻ **>** ⏻.

NOTA:

Si la pantalla se congela o tarda mucho en responder, mantenga pulsada la tecla de **encendido** durante aproximadamente 10 segundos para reiniciar el teléfono.

Activación del teléfono

El teléfono entra automáticamente en modo de reposo cuando no está en uso durante algún tiempo. La pantalla se apaga para ahorrar energía y se bloquean las teclas para evitar operaciones accidentales.

Puede volver a activar el teléfono encendiendo la pantalla y desbloqueando las teclas.

1. Pulse la tecla de **encendido** para encender la pantalla.
2. Deslice el dedo hacia arriba en la pantalla.

NOTA:

Si ha establecido la verificación facial, una huella dactilar, un patrón de desbloqueo o un PIN o contraseña para el teléfono, deberá utilizar su cara o su huella dactilar, dibujar el patrón o introducir el PIN/contraseña para desbloquear la pantalla.

INFORMACIÓN LEGAL

Copyright © 2023 ZTE CORPORATION.

Todos los derechos reservados.

No se permite citar, reproducir, traducir ni utilizar ninguna parte de este manual en forma alguna o a través de cualquier medio, ya sea electrónico o mecánico, incluyendo fotocopia o microfilm, sin tener el consentimiento previo por escrito de ZTE Corporation.

Aviso

ZTE Corporation se reserva el derecho a rectificar los errores de impresión, así como el derecho a actualizar las especificaciones de esta guía sin previo aviso.

Brindamos autoservicio a los usuarios de nuestros dispositivos terminales inteligentes. Para obtener más información sobre el manual del usuario, el autoservicio y los modelos de productos compatibles, visite el sitio oficial de ZTE (en **https://ztedevices.com**). La información del sitio web tiene prioridad.

Exención de responsabilidad

ZTE Corporation renuncia a toda responsabilidad por cualquier daño derivado de la modificación no autorizada del software.

Las imágenes y las capturas de pantalla utilizadas en esta guía pueden ser diferentes del producto real. El contenido de esta guía puede ser diferente del producto o software real.

Marcas registradas

ZTE y los logotipos de ZTE son marcas registradas de ZTE Corporation.

Android™ es una marca registrada de Google LLC.

La marca comercial *Bluetooth*® y los logotipos son marcas comerciales registradas propiedad de Bluetooth SIG, Inc. y ZTE Corporation los utiliza bajo licencia.



Para obtener más información sobre las patentes de DTS, visite http://patents.dts.com. Fabricado bajo licencia de DTS, Inc. (para empresas con sede en EE. UU./Japón/Taiwán) o bajo licencia de DTS Licensing Limited (para el resto de empresas). DTS, DTS:X, DTS:X Ultra y el logotipo de DTS:X son marcas comerciales registradas o marcas comerciales de DTS, Inc. en los Estados Unidos y en otros países. © 2021 DTS, Inc. RESERVADOS TODOS LOS DERECHOS.

Otras marcas y nombres comerciales pertenecen a sus respectivos propietarios.

Información de seguridad del producto

	No realice ni reciba llamadas telefónicas mientras conduce. No escriba mensajes de texto mientras conduce.
	Mantenga el teléfono a una distancia mínima de 5 mm del cuerpo cuando realice llamadas.
	Las piezas pequeñas pueden provocar asfixia.
	El teléfono puede emitir un sonido fuerte.
	Para evitar posibles daños auditivos, no utilice el dispositivo con el volumen muy alto durante periodos de tiempo prolongados. Tenga cuidado al sujetar el teléfono cerca de la oreja mientras el altavoz está activado.
	Evite que entre en contacto con objetos magnéticos.
	Manténgalo alejado de marcapasos u otros dispositivos médicos electrónicos.
	Apáguelo cuando así se le indique en hospitales y centros médicos.
	Apáguelo cuando así se le indique en aviones y aeropuertos.
	Apáguelo cuando se encuentre cerca de materiales o líquidos explosivos.
	No utilice el teléfono en estaciones de servicio.
	El teléfono puede producir una luz brillante o un destello.
	No arroje el teléfono al fuego.
	Evite las temperaturas extremas.
	Evite que entre en contacto con líquidos. Mantenga el teléfono seco.
	No intente desmontar el teléfono.

	Utilice solo accesorios aprobados.
	En el caso de equipos que puedan enchufarse, la toma debe instalarse cerca del equipo, en un lugar de fácil acceso.
	No dependa del teléfono como dispositivo principal para las comunicaciones de emergencia.

Tasa de absorción específica (SAR)

Su dispositivo móvil es un transmisor y receptor de ondas de radio. Está diseñado para que no pueda superar los límites de exposición a ondas de radio recomendados por las directrices internacionales. Estas directrices fueron desarrolladas por la organización científica independiente ICNIRP e incorporan márgenes de seguridad establecidos para garantizar la protección de todas las personas, independientemente de su edad y estado de salud.

Estas directrices utilizan una unidad de medida conocida como tasa de absorción específica o SAR. Para dispositivos móviles, el límite del SAR es de 2 W/kg para la cabeza y el cuerpo. El valor más alto de SAR registrado con este dispositivo al probarse en la cabeza fue de 1,442 W/kg* y al probarse sobre el cuerpo fue de 1,328 W/kg* a una distancia de 5 mm. El límite de SAR de la extremidad (0 mm) para dispositivos móviles es de 4 W/kg. El valor SAR más alto para este dispositivo cuando se probó en el cuerpo con una distancia de 0 mm fue de 3,644 W/kg*. Puesto que los dispositivos móviles disponen de una amplia variedad de funciones, pueden utilizarse en otras posiciones como, por ejemplo, sobre el cuerpo, tal y como se describe en el manual del usuario**.

El valor de SAR se mide utilizando la energía de transmisión más alta del dispositivo, por lo que el valor de SAR real de este dispositivo durante su funcionamiento está normalmente por debajo del indicado anteriormente. Esto se debe a los cambios automáticos en el nivel de energía del dispositivo para garantizar que solo utiliza el mínimo de energía necesario para conectarse a la red.

* Las pruebas se realizan de conformidad con EN 50360, EN 50566, EN 50663, EN 62209-1, EN 62209-2, EN IEC 62311 y EN IEC 62479.

** Consulte el uso del teléfono sobre el cuerpo en el manual del usuario.

Especificaciones

Aplicaciones de radio probadas por EUT	GSM 900/1800 Banda WCDMA 1,8 Banda FDD LTE 1,3,7,8,20,28 Banda TDD LTE 38 Banda NR 5G N1,3,28,78 802,11a/b/g/n/ac Bluetooth V5.2+BR/EDR/LE NFC GPS/Galileo
Potencia de salida de RF máxima	GSM900: 33 dBm GSM1800: 31 dBm Banda WCDMA 1: 24 dBm Banda WCDMA 8: 24 dBm Banda FDD LTE 1: 24 dBm Banda FDD LTE 3: 24 dBm Banda FDD LTE 7: 23 dBm Banda FDD LTE 8: 24 dBm Banda FDD LTE 20: 24 dBm Banda FDD LTE 28: 24 dBm Banda TDD LTE 38: 23 dBm Banda 5G NR N1: 23,5 dBm Banda 5G NR N3: 23 dBm Banda 5G NR N28: 23,5 dBm Banda 5G NR N78: 26 dBm 802,11b/g/n: 18 dBm 802,11a/n/ac: 16,5 dBm Bluetooth BR/EDR/LE: 7 dBm

Precauciones de CE

Precauciones para la batería

- Existe riesgo de explosión si se sustituye la batería por otra de tipo incorrecto.
- Deseche las baterías usadas de acuerdo con las instrucciones.
- No tire ninguna batería al fuego o a un horno caliente, ni aplaste o corte ninguna batería con herramientas mecánicas. Si lo hace, puede provocar una explosión.
- Si se deja una batería en un entorno con temperaturas extremadamente altas, se podría producir una explosión o la fuga de líquido o gas inflamable.
- Si la batería se somete a una presión de aire extremadamente baja, podría producirse una explosión o la fuga de líquido o gas inflamable.

Puerto USB

La versión de interfaz USB de este producto es USB 2.0.

Uso adecuado

Como se describe en esta guía, el dispositivo solo puede usarse en los entornos indicados. Si es posible, no toque el área de la antena del dispositivo.

No exponga el dispositivo a temperaturas extremas (inferiores a -10 °C o superiores a +40 °C).

Desechar dispositivos antiguos



1. Cuando un producto incluye el símbolo de un contenedor tachado con una cruz, significa que está incluido en la Directiva 2012/19/UE de la Unión Europea.
2. Todos los productos eléctricos y electrónicos deben desecharse al margen de los residuos municipales en instalaciones de recolección designadas por las autoridades locales.
3. Al desechar su viejo dispositivo correctamente ayuda a evitar consecuencias perjudiciales para el medio ambiente y la salud.

Debido a que la información de reciclado de este producto está basada en la directiva WEEE, le rogamos que envíe un correo electrónico a weee@zte.com.cn

DECLARACIÓN DE CONFORMIDAD UE

CE

Por la presente, ZTE Corporation declara que el tipo de equipo de radio del nubia 8150N cumple con la Directiva 2014/53/UE.

El texto completo de la declaración de conformidad UE está disponible en la siguiente dirección de Internet: https://certification.ztedevices.com

El dispositivo está restringido al uso en interiores solo cuando se utiliza en el rango de frecuencias de 5150 a 5250 MHz.

	AT	BE	BG	HR	CY	CZ	DK
	EE	FI	FR	DE	EL	HU	IE
	IT	LV	LT	LU	MT	NL	PL
	PT	RO	SK	SI	ES	SE	UK(NI)

Conformidad ErP

La fuente de alimentación externa de este producto se ajusta a la Directiva sobre productos relacionados con la energía (ErP) 2009/125/CE del Parlamento Europeo y del Consejo de Europa.

Dispone de información detallada sobre ErP en el sitio web de ZTE: https://certification.ztedevices.com.

Conhecer o seu telefone

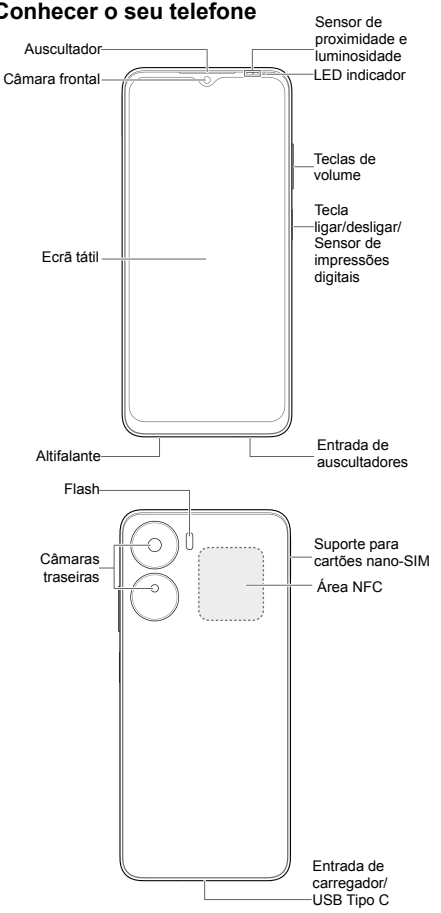

O seu telefone suporta Wi-Fi de 2,4 GHz e 5 GHz.

Configurar o seu telefone

É possível inserir ou remover o(s) cartão(ões) nano-SIM enquanto o telefone está ligado.

AVISO!

Para evitar danos no telefone, não utilize outros tipos de cartão SIM, nem um cartão nano-SIM não padrão cortado a partir de um cartão SIM. Pode obter um cartão nano-SIM padrão junto do seu fornecedor de serviços.

1. Utilize a ferramenta fornecida com o seu telefone para abrir a gaveta do leitor de cartões, conforme indicado na figura.

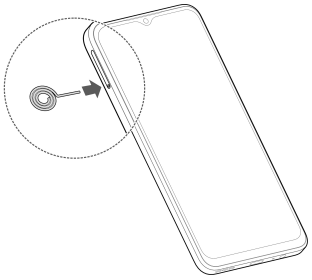

NOTA:

Utilize a ferramenta fornecida com o seu telefone para ejetar o suporte para cartões. Caso contrário, o suporte para cartões não pode ser ejetado.

CUIDADO:

Nunca substitua a ferramenta fornecida com o seu telefone para ejetar o suporte por objetos afiados. Certifique-se de que a ferramenta se encontra perpendicular ao orifício. Caso contrário, pode danificar o telefone.

2. Retire o suporte para cartões. Pode colocar os cartões nano-SIM nas ranhuras para cartões, conforme mostrado. Volte a inserir cuidadosamente o suporte.

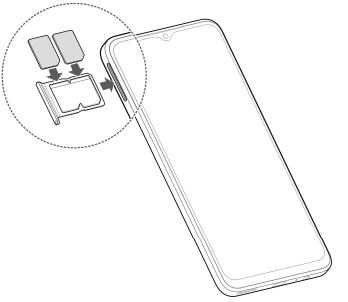

NOTA:
As duas ranhuras para cartões são compatíveis com as redes 5G/4G/3G/2G.

Carregar o telefone

A bateria do seu telefone deverá ter energia suficiente para o telefone se ligar, registar-se na rede e efetuar algumas chamadas. Deve carregar totalmente a bateria assim que possível.

AVISO!
Utilize apenas carregadores e cabos USB Tipo C aprovados pela ZTE, caso contrário perderá o direito à garantia. A utilização de acessórios não aprovados pode danificar o telefone ou causar a explosão da bateria.

AVISO!
Não remova a tampa traseira. A bateria não é amovível. A remoção pode resultar em incêndio ou explosão.

1. Ligue o adaptador à entrada do carregador.

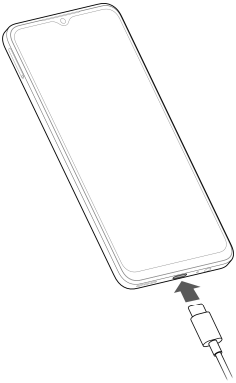

2. Ligue o carregador a uma tomada de alimentação normal.
3. Desligue o carregador quando a bateria estiver totalmente carregada.

NOTA:

Se a bateria estiver bastante fraca, poderá não conseguir ligar o telefone, mesmo que esteja a carregar. Neste caso, tente novamente depois de carregar o telefone durante, pelo menos, 20 minutos. Se continuar a não conseguir ligar o telefone mesmo após um carregamento prolongado, contacte o apoio ao cliente.

Ligar/desligar o telefone

Certifique-se de que a bateria está carregada antes de ligar o telefone.

- Mantenha premida a tecla **ligar/desligar** para ligar o telemóvel.
- Para desligar, prima sem soltar a tecla **ligar/desligar** até aparecer o menu de desligar/reiniciar e depois toque em ⏻ **>** ⏻.

NOTA:

Se o ecrã bloquear ou demorar muito tempo a responder, experimente manter premida a tecla **ligar/desligar**

durante 10 segundos para reiniciar o telefone.

Reativar o telefone

O telefone passa para o modo de standby automaticamente quando não é utilizado durante algum tempo. O ecrã desliga-se para poupar energia e as teclas são bloqueadas para evitar utilizações acidentais.

Pode reativar o telefone ligando o ecrã e desbloqueando as teclas.

1. Prima a tecla **ligar/desligar** para ligar o ecrã.
2. Deslize para cima sobre o ecrã.

NOTA:

Se tiver definido uma verificação através do rosto, uma impressão digital, um padrão de desbloqueio, um PIN ou uma palavra-passe para o seu telefone, terá de utilizar o seu rosto ou impressão digital, desenhar o padrão ou inserir o PIN/palavra-passe para desbloquear o ecrã.

INFORMAÇÃO LEGAL

Copyright © 2023 ZTE CORPORATION.

Todos os direitos reservados.

Nenhuma parte da presente publicação pode ser citada, reproduzida, traduzida ou utilizada por qualquer meio, eletrónico ou mecânico, incluindo fotocópias e microfilmes, sem autorização prévia por escrito da ZTE Corporation.

Aviso

A ZTE Corporation reserva-se o direito de fazer alterações de modo a corrigir erros de impressão ou atualizar especificações neste guia sem aviso prévio.

A ZTE disponibiliza informação e ferramentas de suporte para os modelos lançados em cada País. Aceda ao website oficial da ZTE (em **https://ztedevices.com**) para obter mais informação. As informações no website têm precedência.

Aceda a **https://ztedevices.com** para transferir o manual do utilizador. Basta clicar em **Support** (Suporte) na página inicial e, em seguida, em **Download**, depois selecionar o produto pretendido para obter as informações de suporte relacionadas.

Declaração de exoneração de responsabilidade

A ZTE Corporation renuncia explicitamente qualquer responsabilidade por avarias e danos decorrentes de modificações não autorizadas do software.

As imagens e capturas de ecrã utilizadas neste guia poderão ser diferentes das do produto real. O conteúdo deste guia poderá divergir do produto ou do software real.

Marcas comerciais

ZTE e os logótipos da ZTE são marcas comerciais da ZTE Corporation.

Android™ é uma marca comercial da Google LLC.

A marca da palavra *Bluetooth*® e os logótipos são marcas registadas da propriedade da Bluetooth SIG, Inc. e qualquer utilização destas marcas pela ZTE Corporation é feita sob licença.



Para patentes DTS, consulte http://patents.dts.com. Fabricado sob licença da DTS, Inc. (para empresas com sede nos EUA/Japão/Taiwan) ou sob licença da DTS Licensing Limited (para todas as outras empresas). DTS,

DTS:X, DTS:X Ultra e o logótipo DTS:X são marcas comerciais registadas ou marcas comerciais da DTS, Inc. nos Estados Unidos e noutros países. © 2021 DTS, Inc. TODOS OS DIREITOS RESERVADOS.

Outras marcas comerciais e designações comerciais são propriedade dos respetivos proprietários.

Informações de segurança do produto

	Não faça nem atenda chamadas enquanto conduz. Nunca escreva mensagens enquanto conduz.
	Mantenha o telefone a, pelo menos, 5 mm de distância da orelha ou do corpo durante a realização de chamadas.
	As peças pequenas podem provocar asfixia.
	O telefone pode produzir um som alto.
	De forma a evitar potenciais danos auditivos, não se exponha a níveis de volume elevados durante períodos de tempo prolongados. Tenha cuidado quando segurar o seu telefone próximo do ouvido enquanto o altifalante estiver em utilização.
	Evite o contacto com superfícies magnéticas.
	Mantenha afastado de pacemakers e de outros dispositivos médicos eletrónicos.
	Desligue quando for solicitado em hospitais e instalações médicas.
	Desligue quando for solicitado num avião e em aeroportos.
	Desligue quando estiver perto de líquidos ou materiais explosivos.
	Não utilize em estações de serviço.
	O telefone pode produzir uma luz brilhante ou intermitente.
	Não destrua o telefone através do fogo.
	Evite temperaturas extremas.
	Evite o contacto com líquidos. Mantenha o seu telefone seco.

	Não tente desmontar o telefone.
	Utilize apenas acessórios aprovados.
	Quando ligar o equipamento a uma tomada elétrica, esta deve estar facilmente acessível e perto do equipamento.
	Não dependa do telefone como dispositivo principal para comunicações de emergência.

Taxa de absorção específica (SAR)

O seu telefone é um transmissor e um recetor de rádio. Foi concebido para não ultrapassar os limites de exposição a ondas de rádio recomendados pelas normas internacionais. Estas normas foram desenvolvidas pela organização científica independente ICNIRP e incluem margens de segurança destinadas a assegurar a proteção de todas as pessoas, independentemente da sua idade e do seu estado de saúde.

Estas normas utilizam uma unidade de medida conhecida como Taxa de absorção específica ou SAR. Para dispositivos móveis, o limite de SAR é de 2 W/kg para a cabeça e o corpo. O valor mais elevado de SAR para este dispositivo quando testado junto à cabeça foi de 1,442 W/kg*, e quando testado junto ao corpo, a uma distância de 5 mm, foi de 1,328 W/Kg*. O limite de SAR do membro (0 mm) para dispositivos móveis é de 4 W/kg. O valor mais elevado de SAR para este dispositivo quando testado junto ao corpo, a uma distância de 0 mm, foi de 3,644 W/Kg*. Visto que os dispositivos móveis disponibilizam um variado número de funções, podem ser utilizados noutras posições, tais como junto ao corpo, conforme descrito no manual do utilizador**.

Como a SAR é medida utilizando a potência de transmissão mais elevada do dispositivo, a SAR real deste dispositivo em funcionamento está normalmente abaixo da indicada acima. Isto deve-se a alterações automáticas no nível de potência do dispositivo para garantir que este apenas utiliza a potência mínima necessária para comunicar com a rede.

* Os testes são realizados em conformidade com as normas EN 50360, EN 50566, EN 50663, EN 62209-1, EN 62209-2, EN IEC 62311 e EN IEC 62479.

** Ver operação de funcionamento junto ao corpo no manual do utilizador.

Especificações

Aplicações de rádio testadas pelo EUT	GSM 900/1800 Banda WCDMA 1/8 Banda FDD LTE 1,3,7,8,20,28 Banda TDD LTE 38 Banda 5G NR N1, 3, 28, 78 802.11a/b/g/n/ac Bluetooth V5.2+BR/EDR/LE NFC GPS/Galileo
Potência RF máxima emitida	GSM900: 33 dBm GSM1800: 31 dBm Banda WCDMA 1: 24 dBm Banda WCDMA 8: 24 dBm Banda FDD LTE 1: 24 dBm Banda FDD LTE 3: 24 dBm Banda FDD LTE 7: 23 dBm Banda FDD LTE 8: 24 dBm Banda FDD LTE 20: 24 dBm Banda FDD LTE 28: 24 dBm Banda TDD LTE 38: 23 dBm Banda 5G NR N1: 23,5 dBm Banda 5G NR N3: 23 dBm Banda 5G NR N28: 23,5 dBm Banda 5G NR N78: 26 dBm 802.11b/g/n: 18 dBm 802.11a/n/ac: 16,5 dBm Bluetooth BR/EDR/LE: 7 dBm

Nota: Esta tabela apresenta todas as bandas testadas neste modelo. As bandas suportadas podem diferir dependendo do País.

Aviso CE

Cuidados com a bateria

- Existe um risco de explosão em caso de substituição da bateria por outra cujo tipo não seja o correto.
- Elimine as baterias usadas de acordo com as instruções.
- Não elimine uma bateria através de fogo nem num forno quente, nem esmague ou corte mecanicamente uma bateria. Se o fizer pode provocar uma explosão.
- Deixar uma bateria num ambiente circundante de temperatura extremamente elevada pode resultar numa explosão ou na fuga de líquido ou gás inflamável.
- Uma bateria sujeita a uma pressão de ar extremamente baixa pode resultar numa explosão ou na fuga de líquido ou gás inflamável.

Porta USB

A versão da interface USB deste produto é USB 2.0.

Utilização correta

Conforme descrito neste guia, o dispositivo só pode ser utilizado nos locais apropriados. Se possível, não toque na área da antena do dispositivo.

Não exponha o dispositivo a temperaturas extremas inferiores a -10 °C e superiores a +40 °C.

Eliminação de equipamentos usados



1. Sempre que este símbolo do contentor do lixo com uma cruz estiver presente num produto, significa que o produto se encontra abrangido pela Diretiva Europeia 2012/19/UE.
2. Todos os produtos elétricos e eletrónicos devem ser eliminados separadamente do fluxo de resíduos municipais através de instalações de recolha designadas pelo governo ou pelas autoridades municipais.
3. A eliminação correta dos seus equipamentos usados ajuda a prevenir potenciais efeitos negativos sobre o ambiente e a saúde humana.

Para obter informações de reciclagem deste produto, com base na diretiva REEE, envie um e-mail para weee@zte.com.cn

DECLARAÇÃO DE CONFORMIDADE UE

CE

Pela presente, a ZTE Corporation declara que o equipamento de rádio do tipo nubia 8150N se encontra em conformidade com a Diretiva 2014/53/UE.

O texto completo da declaração de conformidade da UE encontra-se disponível no seguinte endereço da Internet: https://certification.ztedevices.com

O dispositivo destina-se apenas a utilização interior ao funcionar numa gama de frequências de 5150 a 5250 MHz.

	AT	BE	BG	HR	CY	CZ	DK
	EE	FI	FR	DE	EL	HU	IE
	IT	LV	LT	LU	MT	NL	PL
	PT	RO	SK	SI	ES	SE	UK(NI)

Conformidade dos produtos relacionados com o consumo de energia

A alimentação eléctrica externa deste produto está em conformidade com a Diretiva de Produtos relacionados com a Energia (ErP) 2009/125/CE do Parlamento e Conselho Europeus.

As informações detalhadas sobre o ErP estão disponíveis no site da ZTE https://certification.ztedevices.com.

Ismerkedés a telefonnal

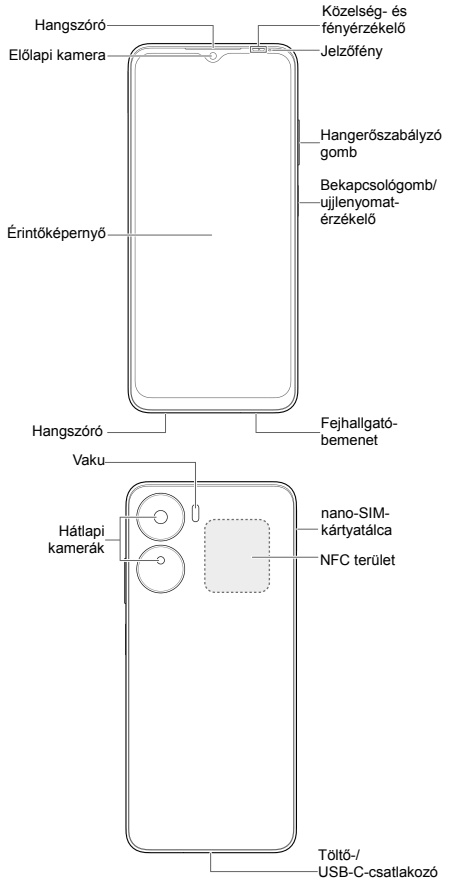

A telefon 2,4 GHz-es és 5 GHz-es Wi-Fi frekvenciasávot támogat.

A telefon beállítása

A nano-SIM-kártyák a telefon bekapcsolt állapotában is behelyezhetők, illetve eltávolíthatók.

FIGYELEM!
A telefon sérülésének elkerülése érdekében ne használjon másféle SIM-kártyát vagy SIM-kártyából kivágott, nem szabványos nano-SIM-kártyát. Szabványos nano-SIM-kártyát a szolgáltatójától szerezhet be.

1. Helyezze a tálcanyitó eszköz végét a kártyatálcán lévő nyílásba.

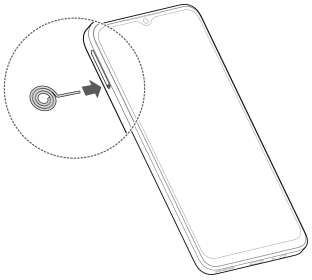

MEGJEGYZÉS:
Kérjük, használja a dobozban található tálcanyitó eszközt. Ellenkező esetben előfordulhat, hogy a kártyatálca nem nyitható ki.

VIGYÁZAT:
Soha ne használjon a mellékelt tálcanyitó eszköz helyett hegyes tárgyakat. Ügyeljen arra, hogy a tálcanyitó eszköz merőleges legyen a nyílásra. Ellenkező esetben a telefon megsérülhet.

2. Húzza ki a kártyatálcát. A nano-SIM-kártyákat az ábrán látható módon helyezheti a kártyanyílásokba. Óvatosan csúsztassa a helyére a tálcát.

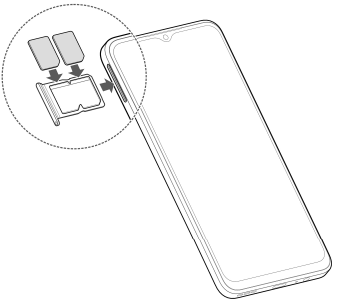

MEGJEGYZÉS:
A két kártyanyílás 5G/4G/3G/2G hálózatokat támogat.

A telefon töltése

A telefon akkumulátorának elegendő töltöttséggel kell rendelkeznie ahhoz, hogy a telefon bekapcsolható legyen, megtalálja a jelet és hívást lehessen vele kezdeményezni. Amint lehetséges, töltse fel teljesen az akkumulátort.

FIGYELEM!
Csak a ZTE által jóváhagyott töltőt és USB-C-kábelt használjon. A nem jóváhagyott tartozékok használata a telefon károsodásához, illetve az akkumulátor felrobbanásához vezethet.

FIGYELEM!
Ne távolítsa el a hátlapot. Az akkumulátor nem távolítható el. Az eltávolítás tüzet vagy robbanást okozhat.

1. Csatlakoztassa az adaptert a töltőaljzathoz.

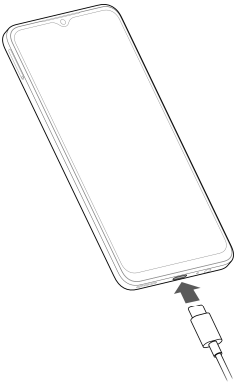

2. Csatlakoztassa a töltőt egy normál fali aljzathoz.
3. Amikor az akkumulátor teljesen feltöltődött, húzza ki a töltőt.

MEGJEGYZÉS:

Ha az akkumulátor töltöttsége nagyon alacsony, előfordulhat, hogy töltés közben sem lehet bekapcsolni a telefont. Ebben az esetben töltse legalább 20 percig a telefont, majd próbálja újra. Ha hosszabb töltés után sem tudja bekapcsolni a telefont, lépjen kapcsolatba az ügyfélszolgálattal.

A telefon be- és kikapcsolása

A bekapcsolás előtt győződjön meg róla, hogy az akkumulátor fel van-e töltve.

- A telefon bekapcsolásához tartsa lenyomva a **Bekapcsolás** gombot.
- A kikapcsoláshoz tartsa lenyomva a **Bekapcsolás** gombot, amíg a kikapcsolás/újraindítás menü meg nem jelenik, majd érintse meg a ⏻ > ⏻ elemet.

MEGJEGYZÉS:

Ha a képernyő lefagy vagy túl lassan reagál, a **Bekapcsolás** gomb több mint 10 másodpercig történő nyomva tartásával próbálja meg újraindítani a telefont.

A telefon ébresztése

A telefon automatikusan készenléti módba vált, ha bizonyos ideig nem használja. A kijelző energiatakarékosság céljából kikapcsol, a billentyűk pedig lezárnak, így elkerülhető a készülék véletlen működtetése.

A telefon a képernyő bekapcsolásával és a billentyűzár feloldásával ébreszthető fel.

1. A képernyő bekapcsolásához nyomja meg a **Bekapcsolás** gombot.
2. Pöccintsen felfelé a képernyőn.

MEGJEGYZÉS:

Ha arcfelismerést, ujjlenyomatot, feloldási mintát, PIN-kódot vagy jelszót állított be a telefonon, akkor a képernyő feloldásához az arcát vagy az ujját kell használnia, le kell rajzolnia a mintát, vagy meg kell adnia a PIN-kódot/jelszót.

JOGI INFORMÁCIÓK

Copyright © 2023 ZTE CORPORATION.

Minden jog fenntartva.

A jelen kiadvány bármely részének idézése, reprodukálása, lefordítása vagy felhasználása bármilyen formában és eljárással (elektronikus vagy mechanikus, beleértve a fénymásolást és a mikrofilmet is) tilos a ZTE Corporation előzetes írásos engedélye nélkül.

Megjegyzés

A ZTE Corporation fenntartja a jogot a nyomdahibák javítására és a kézikönyvben közölt műszaki adatok előzetes értesítés nélküli frissítésére.

Az okos eszközök felhasználói számára önkiszolgáló lehetőséget kínálunk. A használati útmutatóval, az önkiszolgálással és a támogatott termékmodellekkel kapcsolatos további információkért kérjük, látogasson el a ZTE hivatalos weboldalára (**https://ztedevices.com**). A weboldalon található információk tekintendők elsődlegesnek.

Felelősség kizárása

A ZTE Corporation határozottan kizár mindenféle felelősséget a szoftver engedély nélküli átalakításából származó hibákért és károkért.

Az útmutatóban szereplő képek és képernyőfelvételek eltérhetnek a tényleges terméktől. Az útmutató tartalma eltérhet a tényleges terméktől vagy szoftvertől.

Védjegyek

A ZTE és a ZTE emblémák a ZTE Corporation védjegyei.

Az Android™ a Google LLC védjegye.

A *Bluetooth*® szó és emblémák a Bluetooth SIG, Inc. tulajdonát képező regisztrált védjegyek. A ZTE Corporation engedéllyel használja ezeket a védjegyeket.

A DTS-szabadalmakkal kapcsolatban lásd: http://patents.dts.com. A DTS, Inc. licence (az amerikai/japán/tajvani székhelyű vállalatok esetében) vagy a DTS Licensing Limited licence alapján gyártják (minden más vállalat esetében). A DTS, DTS:X, DTS:X Ultra és a DTS:X logó a DTS, Inc. bejegyzett védjegyei vagy védjegyei az Egyesült Államokban és más országokban. © 2021 DTS, Inc. MINDEN JOG FENNTARTVA.

Minden egyéb védjegy és kereskedelmi név az illető jogbirtokos tulajdonát képezi.

Termékbiztonsági információk

	Vezetés közben ne kezdeményezzen és ne fogadjon hívást. Soha ne SMS-ezzen vezetés közben!
	Hívás közben legalább 5 mm távolságra tartsa a telefont a testétől.
	Az apró alkatrészek fulladást okozhatnak.
	A telefon erős hangot adhat ki.
	Az esetleges halláskárosodás elkerülése érdekében ne hallgassa huzamosabb ideig nagy hangerőn a készüléket. Legyen elővigyázatos, ha be van kapcsolva a telefon hangszórója, miközben a füléhez tartja.
	Kerülje a mágneses eszközökkel való érintkezést.
	Tartsa távol szívritmus-szabályozóktól és egyéb elektronikus gyógyászati eszközöktől.
	Kórházban, egészségügyi intézményben kapcsolja ki, ha ez az előírás.
	Repülőgépen, repülőtéren kapcsolja ki, ha ez az előírás.
	Robbanásveszélyes anyagok és folyadékok közelében kapcsolja ki.
	Ne használja benzinkúton.
	A telefon erős, illetve villogó fényt adhat ki.
	Ne dobja tűzbe!
	Kerülje a szélsőséges hőmérsékleti viszonyokat.
	Óvja a nedvességtől. Tartsa szárazon.
	Ne próbálkozzon a telefon szétszerelésével.

	Csak jóváhagyott tartozékokat használjon.
	Az elektromos hálózatra csatlakozó berendezések esetén az elektromos aljzatnak a berendezés közelében, könnyen hozzáférhető helyen kell lennie.
	Vészhelyzet esetén ne hagyatkozzon a telefonjára mint elsődleges kommunikációs eszközre.

Fajlagos elnyelési tényező (SAR)

Mobileszköze egy rádiós adó-vevő. Úgy tervezték, hogy az előidézett rádiófrekvenciás terhelés ne haladja meg a nemzetközi irányelvekben meghatározott mértéket. Ezeket az irányelveket az ICNIRP nevű független tudományos szervezet dolgozta ki, és biztonsági ráhagyást is tartalmaznak, amely az életkortól és az egészségi állapottól függetlenül garantálja minden személy biztonságát.

Az irányelv a fajlagos elnyelési tényező (SAR) néven ismert mértékegységen alapul. Mobileszközök esetében a SAR-határérték 2 W/kg a fejnél és a testnél mérve. A jelen eszköz legmagasabb SAR-értéke a fejnél végzett vizsgálat során 1,442 W/kg*, a testnél végzett vizsgálat során pedig 1,328 W/kg* volt 5 mm távolságból mérve. A lábra vonatkozó (0 mm) SAR-határérték 4 W/kg. A jelen eszköz legmagasabb SAR-értéke a test közelében tesztelve 3,644 W/kg* volt 0 mm távolságból mérve. Mivel a mobileszközök többféle funkcióval rendelkeznek, más pozícióban is használhatók, például a használó testén is, amint az a jelen használati útmutatóban is szerepel**.

Mivel a SAR-értéket az eszköz legmagasabb sugárzási teljesítménye mellett határozzák meg, az aktuális érték az eszköz használatakor jellemzően a feltüntetett érték alatt marad. Ennek oka, hogy az eszköz automatikusan változtatja az adóteljesítményét, így minimalizálva a hálózattal való kapcsolattartás energiaigényét.

* A méréseket az EN 50360, EN 50566, EN 50663, EN 62209-1, EN 62209-2, EN IEC 62311 és EN IEC 62479 szabványoknak megfelelően végezték.

** A testközelben viselve történő működtetést lásd a használati útmutatóban.

Műszaki adatok

EUT által tesztelt rádiós alkalmazás	GSM 900/1800 WCDMA 1-es, 8-as sáv FDD LTE 1-es, 3-as, 7-es, 8-as, 20-as, 28-as sáv TDD LTE sáv 38 5G NR sávok: N1,3,28,78 802.11a/b/g/n/ac Bluetooth V5.2+BR/EDR/LE NFC GPS/Galileo
Maximum RF kimeneti teljesítmény	GSM900: 33 dBm GSM1800: 31 dBm WCDMA 1-es sáv: 24 dBm WCDMA 8-as sáv: 24 dBm FDD LTE 1-es sáv: 24 dBm FDD LTE 3-as sáv: 24 dBm FDD LTE 7-es sáv: 23 dBm FDD LTE 8-as sáv: 24 dBm FDD LTE 20-as sáv: 24 dBm FDD LTE 28-as sáv: 24 dBm TDD LTE 38-as sáv: 23 dBm 5G NR N1-es sáv: 23,5 dBm 5G NR N3-as sáv: 23 dBm 5G NR N28-as sáv: 23,5 dBm 5G NR N78-as sáv: 26 dBm 802.11b/g/n: 18 dBm 802.11a/n/ac: 16,5 dBm Bluetooth BR/EDR/LE: 7 dBm

CE-figyelmeztetés

Akkumulátorral kapcsolatos figyelmeztetés

- A nem megfelelő típusú akkumulátor használata robbanást okozhat.
- A használt akkumulátorokat az utasításoknak megfelelően ártalmatlanítsa.
- Ne rakja az akkumulátort tűzbe vagy forró sütőbe, illetve ne törje össze és ne vágja szét. Ez robbanáshoz vezethet.
- Ha az akkumulátort fokozottan magas környezeti hőmérsékleten tárolja, az robbanáshoz vagy az akkumulátorban lévő gyúlékony folyadék vagy gáz szivárgásához vezethet.
- A rendkívül alacsony légnyomásnak kitett akkumulátor felrobbanhat, illetve a benne lévő gyúlékony folyadék vagy gáz szivároghat.

USB-port

A termék USB-felületének verziója USB 2.0.

Megfelelő használat

Ahogy azt a jelen útmutató is leírja, az eszközt csak a megfelelő helyen szabad használni. Ha lehetséges, ne érintse meg az eszköz antennája körüli részt.

Ne tegye ki az eszközt -10 °C-nál alacsonyabb és +40 °C-nál magasabb szélsőséges hőmérsékletnek.

A régi készülék ártalmatlanítása



1. Ha áthúzott szemeteskukát ábrázoló szimbólumot lát egy terméken, akkor az adott termék az Európai Unió 2012/19/EU irányelvének hatálya alá tartozik.
2. Minden elektromos és elektronikai terméket a lakossági hulladéktól elkülönítve kell gyűjteni a kormány vagy az önkormányzatok által kijelölt gyűjtőlétesítményekben.
3. Régi készülékeinek megfelelő ártalmatlanítása segíthet megelőzni az esetlegesen az egészségre vagy környezetre ártalmas hatásokat.

A termék WEEE-irányelv szerinti újrahasznosításával kapcsolatos további tájékoztatásért küldjön e-mailt a következő címre: weee@zte.com.cn

EU MEGFELELŐSÉGI NYILATKOZAT

CE

A ZTE Corporation ezennel nyilatkozik arról, hogy a nubia 8150N rádiófrekvenciás típusú készülék megfelel a 2014/53/EU irányelv előírásainak.

Az EU megfelelőségi nyilatkozat teljes szövegét a következő webhelyen olvashatja el: https://certification.ztedevices.com

A készülék használata csak akkor korlátozódik beltérre, ha az 5150 és 5250 MHz közötti frekvenciatartományban használják.

	AT	BE	BG	HR	CY	CZ	DK
	EE	FI	FR	DE	EL	HU	IE
	IT	LV	LT	LU	MT	NL	PL
	PT	RO	SK	SI	ES	SE	UK(NI)

ErP-megfelelőség

A termék külső tápegysége megfelel az Európai Parlament és a Tanács 2009/125/EK számú, energiával kapcsolatos termékekre (ErP) vonatkozó irányelvének.

A részletes ErP-információk megtalálhatók a ZTE webhelyén: https://certification.ztedevices.com.

Seznámení s telefonem

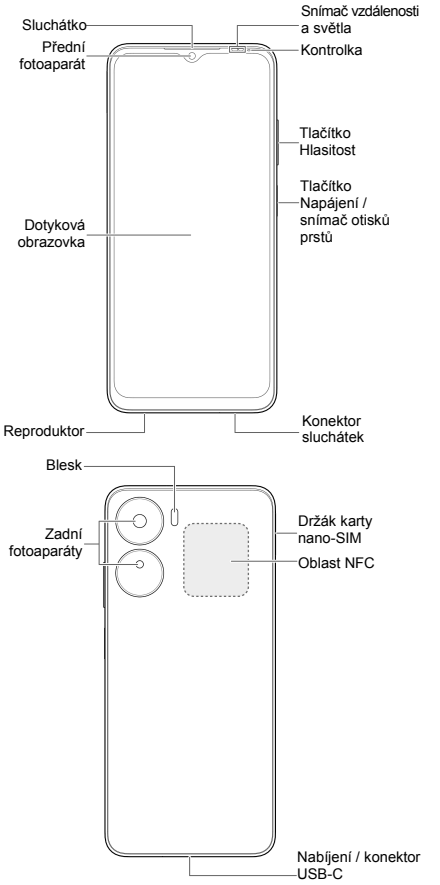

Váš telefon podporuje frekvenci Wi-Fi 2,4 GHz a 5 GHz.

Nastavení telefonu

Kartu(y) nano-SIM lze vložit nebo vyjmout, když je telefon zapnutý.

VAROVÁNÍ!

Aby nedošlo k poškození telefonu, nepoužívejte žádný jiný typ SIM karet ani nestandardní karty nano-SIM vyrobené vyříznutím ze SIM karty. Standardní kartu nano-SIM vám poskytne operátor.

1. Vložte špičku nástroje na vysunutí držáku do otvoru na držáku karet.

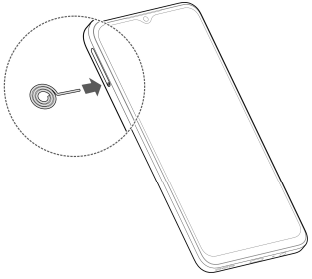

POZNÁMKA:

Součástí balení je nástroj určený pro vyjmutí pouzdra určeného pro vložení SIM karty. Používejte výhradně přiložený nástroj, jinak by mohlo dojít k poškození pouzdra nebo zařízení.

UPOZORNĚNÍ:

Nikdy nenahrazujte přiložený nástroj na vysunutí držáku ostrými předměty. Ujistěte se, že nástroj na vysunutí držáku je kolmo k otvoru. Jinak by mohlo dojít k poškození telefonu.

2. Vyjměte držák karet. Karty nano-SIM můžete umístit do slotů pro karty, jak je znázorněno na obrázku. Opatrně zasuňte držák zpět na místo.

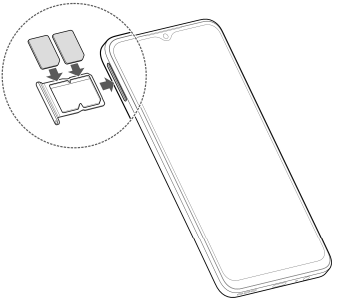

POZNÁMKA:
Oba sloty pro karty podporují sítě 5G/4G/3G/2G.

Nabíjení telefonu

Baterie telefonu by měla mít dost energie pro zapnutí telefonu, nalezení signálu a uskutečnění několika hovorů. Co nejdříve baterii plně nabijte.

VAROVÁNÍ!
Používejte pouze nabíječky a kabely typu USB-C schválené společností ZTE. Použití neschváleného příslušenství může poškodit telefon nebo způsobit výbuch baterie.

VAROVÁNÍ!
Nesnímejte zadní kryt. Baterii nelze vyjmout. Vyjmutím můžete způsobit požár nebo výbuch.

1. Připojte adaptér ke konektoru nabíjení.

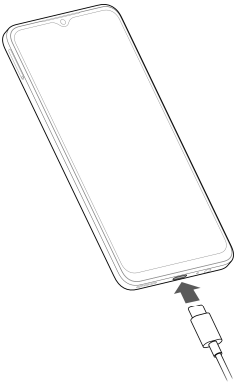

2. Připojte nabíječku do standardní zásuvky.
3. Jakmile je baterie úplně nabitá, odpojte nabíječku.

POZNÁMKA:

Pokud je baterie téměř vybitá, nemusí být možné zapnout telefon, přestože se právě nabíjí. V takovém případě telefon nabíjejte alespoň dalších 20 minut a poté to zkuste znovu. Pokud ani po delším nabíjení není možné telefon zapnout, obraťte se na oddělení péče o zákazníky.

Zapnutí/vypnutí telefonu

Před zapnutím zařízení se ujistěte, že je baterie nabitá.

- Stisknutím a podržením tlačítka **Napájení** zapnete telefon.
- Chcete-li telefon vypnout, stiskněte a podržte tlačítko **Napájení**, dokud se nezobrazí nabídka vypnutí/restartování. Poté stiskněte tlačítko ⏻ **>** ⏻.

POZNÁMKA:

Pokud se obrazovka zablokuje nebo její reakce trvá příliš dlouho, zkuste telefon restartovat stisknutím a podržením tlačítka **Napájení** na déle než 10 sekund.

Aktivace telefonu

Když telefon po nějakou dobu nepoužíváte, přejde automaticky do pohotovostního režimu. Vypne displej kvůli úspoře energie a zamkne tlačítka, abyste je omylem nestiskli.

Telefon můžete probudit zapnutím displeje a odemknutím tlačítek.

1. Zapněte obrazovku stisknutím tlačítka **Napájení**.
2. Přejeďte po obrazovce prstem nahoru.

POZNÁMKA:

Pokud máte na telefonu nastavené ověřování podle tváře či otisku prstu, gesto pro odemknutí, kód PIN nebo heslo, budete muset k odemknutí obrazovky využít ověření podle tváře či otisku prstu, nakreslit gesto na obrazovku, zadat kód PIN nebo heslo.

PRÁVNÍ INFORMACE

Copyright © 2023 ZTE CORPORATION.

Všechna práva vyhrazena.

Žádná část této publikace nesmí být citována, reprodukována, přeložena nebo použita v žádné podobě ani žádným způsobem, elektronicky ani mechanicky, včetně kopírování a mikrofilmu, bez předchozího písemného svolení společnosti ZTE Corporation.

Upozornění

Společnost ZTE Corporation si vyhrazuje právo změnit tiskové chyby nebo aktualizovat specifikace bez předchozího upozornění.

Pro uživatele chytrých zařízení nabízíme přímé služby. Na oficiálním webu společnosti ZTE (na adrese **https://ztedevices.com**) naleznete více informací o uživatelské příručce, přímých službách a podporovaných modelech produktů. Informace na webu mají přednost.

Zřeknutí se odpovědnosti

Společnost ZTE Corporation se výslovně zříká jakékoli odpovědnosti za chyby a poškození způsobená nepovolenými úpravami softwaru.
Obrázky a snímky obrazovek použité v tomto návodu se mohou lišit od vlastního produktu. Obsah tohoto návodu se může lišit od vlastního produktu či softwaru.

Ochranné známky

ZTE a loga ZTE jsou ochranné známky společnosti ZTE Corporation.

Android™ je ochranná známka společnosti Google LLC.

Logotyp a loga *Bluetooth*® jsou registrované ochranné známky a jsou majetkem společnosti Bluetooth SIG, Inc. a jejich veškeré použití společností ZTE Corporation je licencováno.



Informace o patentech DTS viz http://patents.dts.com. Vyrobeno na základě licence společnosti DTS, Inc. (pro společnosti se sídlem v USA/Japonsku/Tchaj-wanu) nebo na základě licence od společnosti DTS Licensing Limited (pro všechny ostatní společnosti). DTS, DTS:X, DTS:X Ultra a logo DTS:X jsou registrované ochranné známky nebo ochranné známky společnosti DTS, Inc. ve Spojených státech amerických a v dalších zemích. © 2021 DTS, Inc. VŠECHNA PRÁVA VYHRAZENA.

Další ochranné známky a obchodní názvy jsou majetkem příslušných vlastníků.

Bezpečnostní pokyny produktu

	Při řízení nevolejte, nepřijímejte hovory ani nepište textové zprávy.
	Při telefonování držte telefon alespoň 5 mm od těla.
	Malé díly mohou představovat riziko udušení.
	Telefon může vydávat hlasitý zvuk.
	Dlouhodobé vystavení vašeho sluchu silným zvům nebo hudbě může váš sluch poškodit. Nevystavujte se dlouhodobě vyšší úrovni zvuků nebo hudby. Pokud používáte reproduktor a držíte telefon v blízkosti ucha, buďte velmi opatrní.
	Nevystavujte telefon kontaktu s jakýmkoliv silným zdrojem elektromagnetického zařeení.
	Telefon nepřibližujte ke kardiostimulátorům ani jiným elektronickým zdravotnickým přístrojům.
	Při výzvě v nemocnicích a zdravotnických zařízeních telefon vypněte.
	Při výzvě v letadle a na letištích telefon vypněte.
	V blízkosti výbušných materiálů nebo tekutin telefon vypněte.
	Nepoužívejte telefon na čerpacích stanicích.
	Telefon může vydávat silné světlo nebo záblesky.
	Nelikvidujte telefon v ohni.
	Nevystavujte telefon vysokým teplotám.
	Nevystavujte telefon kontaktu s kapalinami. Udržujte telefon suchý.
	Telefon nerozebírejte.

	Používejte výhradně schválené příslušenství.
	Pro zařízení, které připojujete k napájení, by měla být zásuvka nainstalována v blízkosti zařízení a být snadno dostupná.
	Nespoléhejte na telefon jako na primární přístroj pro nouzovou komunikaci.

Množství energie pohlcené tělem (SAR – Specific Absorption Rate)

Mobilní zařízení je rádiový vysílač a přijímač. Je navrženo tak, aby nepřekračovalo limity vyzařování rádiových vln doporučené mezinárodními směrnicemi. Tyto směrnice byly vypracovány nezávislou vědeckou organizací ICNIRP a zahrnují mezní bezpečnostní hodnoty zajišťující ochranu zdraví všech osob, bez ohledu na věk a zdravotní stav.

Směrnice používají měrnou jednotku známou pod označením množství energie pohlcené tělem čili SAR. Pro mobilní zařízení je limit pro SAR 2 W/kg pro hlavu a tělo. Nejvyšší hodnota SAR tohoto zařízení naměřená při testování v oblasti hlavy byla 1,442 W/kg* a při testování pro celé tělo 1,328 W/kg* při vzdálenosti 5 mm. Limitní hodnota SAR pro mobilní zařízení v oblasti končetin (0 mm) je 4 W/kg. Nejvyšší hodnota SAR tohoto zařízení při testování pro celé tělo při vzdálenosti 0 mm byla 3,644 W/kg*. Protože mobilní zařízení nabízejí řadu funkcí, lze je používat i v jiných umístěních, například na těle, jak je popsáno v uživatelské příručce**.

Protože se hodnota SAR měří při nejvyšším vysílacím výkonu zařízení, běžná provozní hodnota SAR tohoto zařízení je zpravidla nižší, než bylo uvedeno výše. Důvodem jsou automatické změny úrovně výkonu zařízení, které zajišťují, že zařízení využívá pouze minimální výkon potřebný ke komunikaci se sítí.

* Testy byly prováděny podle norem EN 50360, EN 50566, EN 50663, EN 62209-1, EN 62209-2, EN IEC 62311 a EN IEC 62479.

** Viz Informace o provozu přístroje na těle v uživatelské příručce.

Technické parametry

Rádiová zařízení testovaná EUT	GSM 900/1800 WCDMA pásmo 1,8 FDD LTE pásmo 1, 3, 7, 8, 20, 28 TDD LTE pásmo 38 Pásmo 5G NR N1, 3, 28, 78 802.11a/b/g/n/ac Bluetooth verze 5.2+BR/EDR/LE NFC GPS/Galileo
Maximální výstupní výkon rádiového signálu	GSM 900: 33 dBm GSM 1800: 31 dBm Pásmo WCDMA 1: 24 dBm Pásmo WCDMA 8: 24 dBm Pásmo FDD LTE 1: 24 dBm Pásmo FDD LTE 3: 24 dBm Pásmo FDD LTE 7: 23 dBm Pásmo FDD LTE 8: 24 dBm Pásmo FDD LTE 20: 24 dBm Pásmo FDD LTE 28: 24 dBm Pásmo TDD LTE 38: 23 dBm Pásmo 5G NR N1: 23,5 dBm Pásmo 5G NR N3: 23 dBm Pásmo 5G NR N28: 23,5 dBm Pásmo 5G NR N78: 26 dBm 802.11b/g/n: 18 dBm 802.11a/n/ac: 16,5 dBm Bluetooth BR/EDR/LE: 7 dBm

Výstraha CE

Výstraha týkající se baterie

- Pokud je baterie vyměněna za nesprávný typ, hrozí riziko výbuchu.
- Použité baterie likvidujte podle pokynů.
- Nevhazujte baterii do ohně nebo horké trouby, ani ji mechanicky nedrťte ani nerozřezávejte. Mohlo by dojít k výbuchu.
- Ponechání baterie v prostředí s extrémně vysokou teplotou může vést k výbuchu nebo úniku hořlavé kapaliny či plynu.
- Pokud je baterie vystavena extrémně nízkému tlaku vzduchu, může to vést k výbuchu nebo úniku hořlavé kapaliny nebo plynu.

Port USB

Verze rozhraní USB tohoto produktu je USB 2.0.

Správné použití

Jak je popsáno v této příručce, vaše zařízení smí být použito pouze na správném místě. Je-li to možné, nedotýkejte se oblasti antény na zařízení.

Nevystavujte zařízení extrémním teplotám nižším než −10 °C a vyšším než +40 °C.

Likvidace starých výrobků



1. Pokud je na výrobku uveden symbol přeškrtnuté popelnice, znamená to, že se na výrobek vztahuje evropská směrnice 2012/19/EU.
2. Všechny elektrické a elektronické výrobky musí být likvidovány odděleně od běžného komunálního odpadu prostřednictvím sběrných míst určených vládou nebo místními úřady.
3. Správná likvidace vysloužilých výrobků pomáhá snížit negativní dopad na životní prostředí a zdraví člověka.

Chcete-li získat informace o recyklaci tohoto produktu podle směrnice WEEE, pošlete e-mail na adresu weee@zte.com.cn.

PROHLÁŠENÍ O SHODĚ EU

CE

Společnost ZTE Corporation tímto prohlašuje, že rádiový přístroj typu nubia 8150N je ve shodě se směrnicí 2014/53/EU.

Celý text prohlášení o shodě EU je k dispozici na stránce https://certification.ztedevices.com.

Když zařízení pracuje v kmitočtovém rozsahu 5150–5250 MHz, používejte ho pouze ve vnitřních prostorách.

	AT	BE	BG	HR	CY	CZ	DK
	EE	FI	FR	DE	EL	HU	IE
	IT	LV	LT	LU	MT	NL	PL
	PT	RO	SK	SI	ES	SE	UK(NI)

Shoda s ErP

Externí zdroj energie tohoto výrobku odpovídá směrnici Evropského parlamentu a Rady 2009/125/ES o výrobcích spojených se spotřebou energie (ErP).

Podrobné informace o ErP jsou k dispozici na webových stránkách ZTE https://certification.ztedevices.com.

Familiarizarea cu telefonul

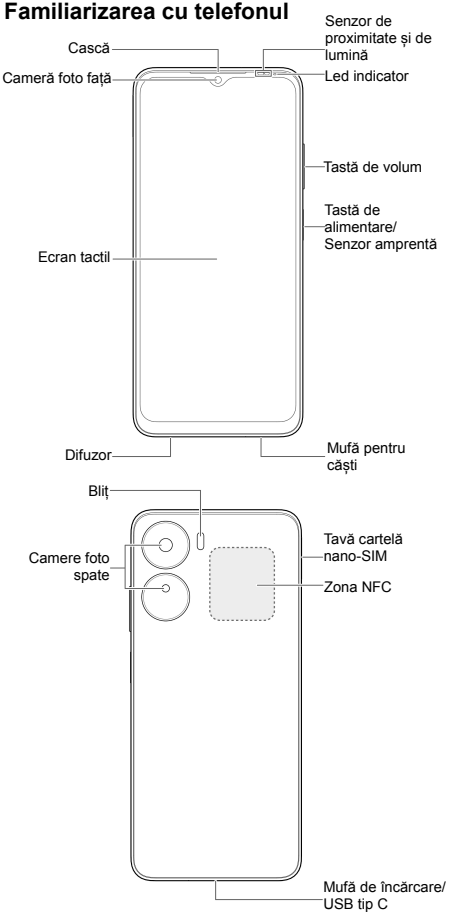

Telefonul dvs. acceptă Wi-Fi de 2,4 GHz și 5 GHz.

Setarea telefonului

Cartelele nano-SIM pot fi instalate sau scoase în timp ce telefonul este pornit.

AVERTISMENT!

Pentru a evita deteriorarea telefonului, nu utilizați alte tipuri de cartele SIM și nu utilizați cartele nano-SIM care nu sunt standard, tăiate dintr-o cartelă SIM. Puteți obține o cartelă nano-SIM standard de la furnizorul de servicii.

1. Introduceți vârful instrumentului de scoatere a tăvii în orificiul de pe tava cartelei.

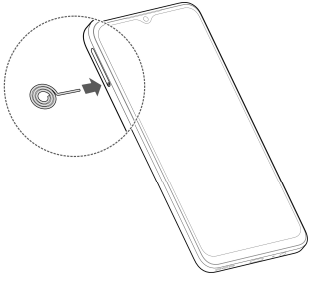

NOTĂ:

Utilizați instrumentul de scoatere a tăvii inclus în cutie. În caz contrar, este posibil să nu puteți scoate tava cartelei.

ATENȚIE:

Nu înlocuiți niciodată instrumentul de scoatere a tăvii inclus cu obiecte ascuțite. Asigurați-vă că instrumentul de scoatere a tăvii este perpendicular pe orificiu. În caz contrar, telefonul se poate deteriora.

2. Trageți tava cartelei. Puteți amplasa cartelele nano-SIM în fantele pentru cartele, conform ilustrației. Glisați cu atenție tava la loc.

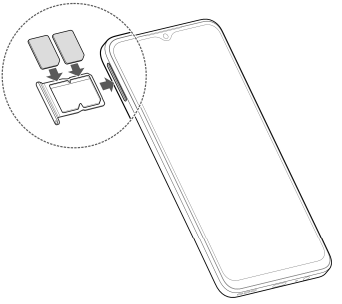

NOTĂ:
Cele două fante pentru cartelă acceptă rețelele 5G/4G/3G/2G.

Încărcarea telefonului

Bateria telefonului ar trebui sa fie suficient de încărcată pentru ca telefonul să pornească, să găsească semnal și pentru a efectua câteva apeluri. Trebuie să încărcați complet bateria cât mai curând posibil.

AVERTISMENT!
Utilizați doar încărcătoare și cabluri USB tip C aprobate de ZTE. Utilizarea de accesorii neaprobate poate duce la deteriorarea telefonului sau poate provoca explozia bateriei.

AVERTISMENT!
Nu scoateți capacul spate. Bateria este integrată. Scoaterea acesteia poate cauza un incendiu sau o explozie.

1. Conectați adaptorul la mufa pentru încărcător.

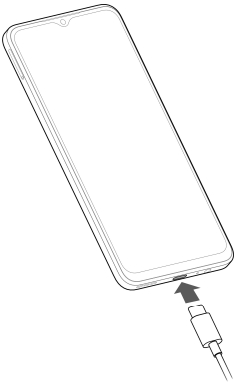

2. Conectați încărcătorul la o priză de c.a. standard.
3. Deconectați încărcătorul după încărcarea completă a bateriei.

NOTĂ:

Dacă bateria este foarte descărcată, există posibilitatea să nu puteți porni telefonul chiar și atunci când este în curs de încărcare. În acest caz, încercați din nou după încărcarea telefonului timp de cel puțin 20 de minute. Contactați serviciul clienți dacă tot nu puteți porni telefonul după o încărcare prelungită.

Deschiderea/închiderea telefonului

Asigurați-vă că bateria este încărcată înainte de pornire.

- Apăsați și mențineți apăsată tasta de **Alimentare** pentru a porni telefonul.
- Pentru a-l opri, apăsați lung tasta de **Pornire** până când apare meniul oprire/repornire și apoi atingeți ⏻ > ⏻.

NOTĂ:

Dacă ecranul se blochează sau reacționează prea lent, încercați să apăsați lung tasta de **Alimentare** timp de minimum 10 secunde, pentru a reporni telefonul.

Activarea telefonului

Telefonul dvs. intră automat în modul de inactivitate dacă nu este utilizat o anumită perioadă de timp. Ecranul este dezactivat pentru a economisi energie, iar tastele sunt blocate pentru a preveni operațiile accidentale.

Puteți activa telefonul activând ecranul și deblocând tastele.

1. Apăsați tasta de **Alimentare** pentru a porni ecranul.
2. Trageți cu degetul în sus pe ecran.

NOTĂ:

Dacă ați setat o verificare cu ajutorul feței, o amprentă, un model de deblocare, un cod PIN sau o parolă pentru telefonul dvs., trebuie să folosiți fața sau amprenta, să desenați modelul sau să introduceți codul PIN/parola pentru a debloca ecranul.

INFORMAȚII JURIDICE

Copyright © 2023 ZTE CORPORATION.

Toate drepturile rezervate.

Nicio parte a acestei publicații nu poate fi citată, reprodusă, tradusă sau utilizată în nicio formă și prin niciun mijloc, electronic sau mecanic, inclusiv prin fotocopiere și microfilm, fără acordul prealabil scris al ZTE Corporation.

Notificare

ZTE Corporation își rezervă dreptul de a face modificări asupra erorilor de tipărire sau de a actualiza specificațiile din acest ghid, fără înștiințare prealabilă.

Oferim autoservire pentru utilizatorii dispozitivelor terminale inteligente. Vizitați site-ul web oficial ZTE (la adresa **https://ztedevices.com**) pentru mai multe informații cu privire la manualul utilizatorului, autoservire și la modelele de produse acceptate. Informațiile de pe site-ul web au prioritate.

Declinarea responsabilității

ZTE Corporation își declină în mod expres orice răspundere pentru defectele și deteriorările provocate de modificările neautorizate aduse software-ului.
Este posibil ca imaginile și capturile de ecran utilizate în acest ghid să difere de produsul propriu-zis. Conținutul din acest ghid ar putea să difere de produsul sau de software-ul propriu-zis.

Mărci comerciale

ZTE și logourile ZTE sunt mărci comerciale ale ZTE Corporation.

Android™ este o marcă comercială a Google LLC.

Inscripția *Bluetooth*® și logourile sunt mărci înregistrate, care sunt proprietatea Bluetooth SIG, Inc. și orice utilizare a acestor mărci de către ZTE Corporation se efectuează sub licență.



Pentru brevete DTS, a se vedea http://patents.dts.com. Fabricat sub licență de la DTS, Inc. (pentru companiile cu sediul în S.U.A./Japonia/Taiwan) sau sub licență din partea DTS Licensing Limited (pentru toate celelalte companii). DTS, DTS:X, DTS:X Ultra și logo-ul DTS:X sunt mărci comerciale înregistrate sau mărci comerciale ale DTS, Inc. în Statele Unite și în alte țări. © 2021 DTS, Inc. TOATE DREPTURILE REZERVATE.

Alte mărci și denumiri comerciale aparțin proprietarilor respectivi ale acestora.

Informații privind siguranța produsului

	Nu efectuați și nu preluați apeluri telefonice în timp ce conduceți. Nu trimiteți niciodată mesaje text în timp ce conduceți.
	Țineți telefonul la o distanță de cel puțin 5 mm de corp în timp ce efectuați apeluri.
	Piesele mici pot reprezenta pericol de sufocare.
	Telefonul dvs. poate produce un sunet puternic.
	Pentru a împiedica o posibilă afectare a auzului, nu ascultați la volum ridicat perioade lungi de timp. Fiți extrem de atent atunci când țineți telefonul aproape de ureche cu difuzorul pornit.
	Evitați contactul cu obiecte magnetice.
	Țineți dispozitivul la distanță de stimulatoare cardiace și alte dispozitive medicale electronice.
	Opriți dispozitivul în spitale și unități medicale, când vi se solicită acest lucru.
	Opriți dispozitivul la bordul aeronavelor și în aeroporturi.
	Opriți dispozitivul în apropierea materialelor sau lichidelor explozive.
	Nu utilizați telefonul în benzinării.
	Telefonul dvs. poate emite o lumină puternică sau intermitentă.
	Nu aruncați telefonul în foc.
	Evitați temperaturile extreme.
	Evitați contactul cu lichide. Păstrați telefonul uscat.

	Nu încercați să dezasamblați telefonul.
	Utilizați numai accesoriile aprobate.
	Pentru echipamentele care trebuie conectate la alimentare, priza trebuie instalată în apropierea echipamentului și trebuie să fie ușor accesibilă.
	Nu vă bazați pe telefon ca dispozitiv principal pentru comunicații de urgență.

Rată specifică de absorbție (SAR)

Dispozitivul dvs. mobil este un emițător și receptor radio. Este proiectat să nu depășească limitele de expunere la unde radio recomandate de regulile internaționale. Aceste reguli au fost elaborate de către organizația științifică independentă ICNIRP și includ limite de siguranță gândite să asigure protecția tuturor persoanelor, indiferent de vârstă și de starea de sănătate.

Normele utilizează o unitate de măsură numită rată specifică de absorbție sau SAR. Pentru dispozitivele mobile, limita SAR este de 2 W/kg pentru cap și corp. Cea mai ridicată valoare SAR pentru acest dispozitiv la testarea la nivelul capului a fost de 1,442 W/kg*, iar la testarea la nivelul corpului a fost de 1,328 W/kg*, la o distanță de 5 mm. Limita SAR la nivelul membrelor (0 mm) pentru dispozitivele mobile este de 4 W/kg. Cea mai ridicată valoare SAR pentru acest dispozitiv la testarea la nivelul corpului cu o distanță de 0 mm a fost de 3,644 W/kg*. Deoarece dispozitivele mobile oferă o gamă largă de funcții, acestea pot fi utilizate în alte poziții, cum ar fi pe corp, astfel cum este descris în manualul de utilizare**.

Deoarece SAR-ul se măsoară utilizând cea mai înaltă putere de transmisie a dispozitivului, valoarea SAR efectivă a acestui dispozitiv în timpul funcționării este de obicei mai scăzută decât valoarea indicată mai sus. Acest fapt se datorează schimbărilor automate ale nivelului energiei dispozitivului, pentru a se asigura că acesta utilizează puterea minimă necesară pentru a comunica cu rețeaua.

* Testele se realizează în conformitate cu EN 50360, EN 50566, EN 50663, EN 62209-1, EN 62209-2, EN IEC 62311, EN IEC 62479.

** Consultați funcționarea dispozitivelor purtate pe corp, din manualul de utilizare.

Specificații

Aplicație radio testată EUR	GSM 900/1800 Bandă WCDMA 1,8 Bandă FDD LTE 1,3,7,8,20,28 Bandă TDD LTE 38 Bandă 5G NR N1,3,28,78 802.11a/b/g/n/ac Bluetooth V5.2+BR/EDR/LE NFC GPS/Galileo
Putere ieșire RF maximă	GSM900: 33 dBm GSM1800: 31 dBm Bandă WCDMA 1: 24 dBm Bandă WCDMA 8: 24 dBm Bandă FDD LTE 1: 24 dBm Bandă FDD LTE 3: 24 dBm Bandă FDD LTE 7: 23 dBm Bandă FDD LTE 8: 24 dBm Bandă FDD LTE 20: 24 dBm Bandă FDD LTE 28: 24 dBm Bandă TDD LTE 38: 23 dBm Bandă 5G NR N1: 23,5 dBm Bandă 5G NR N3: 23 dBm Bandă NR 5G N28: 23,5 dBm Bandă NR 5G N78: 26 dBm 802.11b/g/n: 18 dBm 802.11a/n/ac: 16,5 dBm Bluetooth BR/EDR/LE: 7 dBm

Avertisment CE

Avertisment baterie

- Există risc de explozie, dacă bateria este înlocuită cu un tip incorect.
- Aruncați bateriile uzate conform instrucțiunilor.
- Nu aruncați o baterie în foc sau într-un cuptor fierbinte, nu zdrobiți și nu tăiați mecanic o baterie. Acest lucru poate genera o explozie.
- Lăsarea unei baterii într-un mediu cu o temperatură extrem de ridicată poate duce la o explozie sau la scurgeri de lichid sau gaz inflamabil.
- O baterie supusă unei presiuni extrem de scăzute a aerului poate genera o explozie sau scurgeri de lichid sau gaz inflamabil.

Port USB

Versiunea interfeței USB a acestui produs este USB 2.0.

Utilizare corespunzătoare

Astfel cum este descris în acest ghid, dispozitivul dvs. poate fi utilizat numai în locul potrivit. Dacă este posibil, nu atingeți zona în care se află antena dispozitivului dvs.

Nu expuneți dispozitivul dvs. unor temperaturi extreme mai scăzute de -10 °C și mai ridicate de +40 °C.

Casarea aparatului vechi



1. Atunci când acest simbol al unui coș de gunoi tăiat cu o cruce este atașat la un produs, înseamnă că produsul este acoperit de Directiva Europeană 2012/19/UE.
2. Toate produsele electrice și electronice trebuie casate separat de fluxul deșeurilor municipale, prin intermediul unor centre de colectare desemnate și împuternicite de guvern sau de către autoritățile locale.
3. Casarea corectă a aparatului vechi va contribui la prevenirea potențialelor consecințe negative pentru mediu și sănătatea umană.

Pentru informațiile de reciclare a acestui produs pe baza directivei DEEE, trimiteți un e-mail la adresa weee@zte.com.cn

DECLARAȚIE DE CONFORMITATE UE

Prin prezenta, ZTE Corporation declară că echipamentul radio tip nubia 8150N se conformează Directivei 2014/53/UE.

Textul complet al declarației de conformitate UE este disponibil la următoarea adresă de internet: https://certification.ztedevices.com

Dispozitivul este restricționat exclusiv pentru utilizare în interior, atunci când funcționează în gama de frecvențe cuprinsă între 5150 și 5250 MHz.

	AT	BE	BG	HR	CY	CZ	DK
	EE	FI	FR	DE	EL	HU	IE
	IT	LV	LT	LU	MT	NL	PL
	PT	RO	SK	SI	ES	SE	UK(NI)

Conformitatea ErP

Sursa de alimentare externă a acestui produs este conformă cu Directiva privind produsele cu impact energetic (ErP) 2009/125/CE a Parlamentului European și a Consiliului.

Informaţiile detaliate despre ErP sunt disponibile pe site-ul web ZTE https://certification.ztedevices.com.