



one
two

Набор посуды OneTwo Motivation 5

Руководство по эксплуатации

Уважаемый покупатель!

Большое спасибо за доверие, которое Вы оказали нам, купив продукцию «OneTwo». Наши изделия разработаны и изготовлены в соответствии с высокими требованиями к качеству, функциональности и дизайну. Пожалуйста, перед началом использования изделия прочитайте данное руководство, в котором содержится важная информация по безопасности, а также рекомендации по правильному использованию изделия и уходу за ним.

Назначение изделия

Набор посуды предназначен для приготовления и разогрева блюд на газовых, электрических и индукционных плитах и варочных поверхностях.

Меры предосторожности

- Не используйте изделие в коммерческих целях.
- Обращайтесь с изделием бережно. Не используйте абразивные вещества, жесткие или металлические губки для ухода за изделием, это может привести к порче его поверхности.
- Размещайте изделие исключительно на конфорках соответствующего размера. При использовании на газовой плите настройте размер пламени таким образом, чтобы оно не доходило до боковых стенок изделия.

- При обнаружении видимых повреждений, сколов не используйте изделие.
- Никогда не нагревайте пустую посуду! Это может привести к ее перегреву, изменению цвета внешнего покрытия и появлению радужных и темных пятен.
- Всегда используйте прихватки при обращении с горячей посудой.
- Избегайте резких перепадов температуры.
- При приготовлении пищи не оставляйте изделие на конфорке без присмотра.
- В посуде не допускается обработка продуктов миксером или блендером с металлическими насадками. Это приводит к повреждению покрытия и образованию неустранимых следов на полированных поверхностях.
- Не режьте продукты ножом в посуде.
- Не допускайте замерзания жидкости в посуде во избежание деформации и повреждения покрытия и стенок посуды.
- Не сыпьте соль на раскаленное дно посуды или в холодную воду во избежание появления пятен на стенках посуды. Разводите соль в теплой жидкости или сыпьте соль на продукты и блюда.
- Изделие не предназначено для использования детьми и лицами с ограниченными физическими, сенсорными или умственными способностями, кроме случаев, когда над ними осуществляется контроль другими лицами, ответственными за их безопасность. Не позволяйте детям играть с изделием.

Технические характеристики

- Модель: Motivation 5.
- Торговая марка: OneTwo.
- Материал изготовления: алюминий.
- Антипригарное покрытие: есть.
- Совместимые типы плит: все виды плит.
- Внешний диаметр изделий:
 - кастрюли: 20 см, 24 см;
 - сковороды: 24 см, 26 см;
 - ковш: 18 см.
- Объем изделий:
 - ковш: 1,9 л;
 - кастрюли: 2,8 л, 4,7 л.
- Полезный объем приготовления:
 - ковш: $\leq 1,4$ л;
 - кастрюли: $\leq 2,3$ л, $\leq 4,2$ л.
- Материал ручек: бакелит.
- Материал крышки: термостойкое стекло.
- Толщина дна изделий: 2,8 мм.
- Толщина стенок изделий: 2 мм.
- Область применения: бытовое.

Комплектация

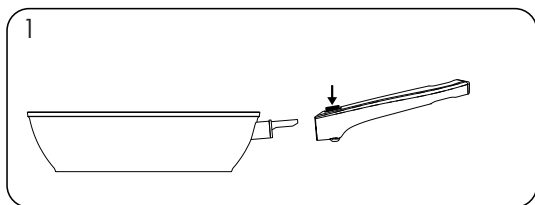
- Кастрюля 4,7 л с крышкой.
- Кастрюля 2,8 л с крышкой.
- Ковш 1,9 л с крышкой.
- Глубокая сковорода 26 см с крышкой.
- Сковорода 24 см.
- Половник.
- Лопатка.
- Руководство по эксплуатации.

Эксплуатация

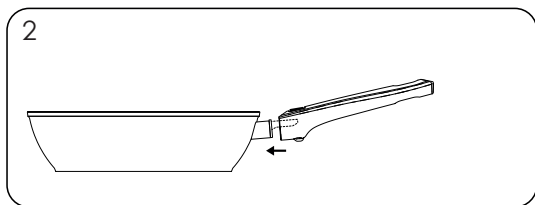
- Перед первым использованием посуды снимите все упаковочные материалы, ярлыки и этикетки.
- Промойте изделия в горячей мыльной воде. Тщательно сполосните посуду и вытрите насухо, чтобы избежать появления пятен от воды на полированной поверхности.
- Изделие может использоваться на всех видах плит.
- В духовом шкафу при температуре до 260 °С можно использовать только сковороды и ковш, предварительно сняв крышки и ручки. Не используйте кастрюлю в духовом шкафу!
- Убедитесь, что диаметр изделия совпадает с диаметром конфорки. При использовании на газовых плитах убедитесь, что огонь касается только дна изделия. Если огонь касается бортиков изделия, это может привести к изменению их цвета. При использовании других видов плит диаметр диска не должен превышать диаметр основания посуды, иначе возможно повреждение ручек и наружного покрытия.
- Рекомендуются готовить на медленном и среднем огне. Частая готовка на максимальной мощности может повредить изделие.
- Используйте только нейлоновые, деревянные или другие неабразивные предметы вместе с посудой. Металлические и острые предметы могут повредить антипригарное покрытие.
- Объем посуды, указанный на упаковке и в описании продукта, соответствует реальной общей вместимости посуды. Однако посуду не следует наполнять более чем на 3/4 от общего объема — это позволит Вам избежать переливания жидкостей через края при кипении.

Использование съемной ручки

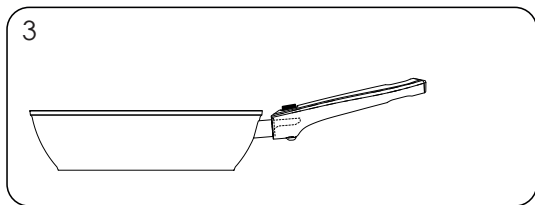
1. Нажмите и удерживайте кнопку на ручке изделия.



2. Совместите пазы в ручке с выступами на изделии и вставьте ее.



3. Убедитесь, что ручка надежно зафиксирована, и отпустите кнопку.



4. Чтобы снять ручку, снова нажмите на кнопку и потяните ручку на себя, снимая с пазов.

Чистка и уход

- Изделия не предназначены для мытья в посудомоечной машине.
- После каждого использования посуды дождитесь ее естественного охлаждения, затем вымойте мягкой губкой, слейте воду и хорошо высушите.
- Ни в коем случае не используйте холодную воду для охлаждения посуды и особенно стеклянных крышек! Резкие перепады температуры приводят к повреждению покрытий и разрушению стекла!
- Никогда не используйте при мытье посуды жесткие предметы, металлические мочалки, а также абразивные составы, агрессивные моющие средства и органические растворители. Для мытья стеклянных крышек не применяйте моющие средства, содержащие абразивные добавки, т.к. появление царапин на стекле заметно снижает его термическую стойкость. Не допускайте резких перепадов температур при эксплуатации стеклянных изделий.
- Для удаления стойких пятен замочите изделие в теплой мыльной воде на несколько часов, затем протрите мягкой тканью или губкой. Также Вы можете использовать пищевую соду для удаления загрязнений.
- Из-за некоторых продуктов, соли, уксуса, а также из-за минералов, содержащихся в питьевой воде, внутри посуды могут появиться белые или серые пятна. Их легко устранить небольшим количеством лимонного сока. Данные пятна не снижают функциональность или гигиеничность посуды, не являются браком и не могут стать предметом претензии к производителю.
- Размещайте посуду в хорошо проветриваемом шкафу.

Правила и условия монтажа, хранения, перевозки (транспортировки), реализации и утилизации

- Изделие не требует какого-либо монтажа или постоянной фиксации.
- Хранение изделия должно производиться в упаковке в отапливаемых помещениях у изготовителя и потребителя при температуре воздуха от +5 °С до +40 °С и относительной влажности воздуха не более 80%. В помещениях не должно быть агрессивных примесей (паров кислот, щелочей), вызывающих коррозию.
- Перевозка изделия должна осуществляться в сухой среде.
- Изделие требует бережного обращения, оберегайте его от воздействия пыли, грязи, ударов, влаги, огня и т.д.
- Реализация изделия должна производиться в соответствии с местным законодательством.
- Утилизация данного изделия должна быть осуществлена согласно местным нормам и правилам по переработке отходов. Более подробную информацию о пунктах приема и утилизации данного продукта можно получить в местных муниципальных органах или на предприятии по вывозу бытового мусора.
- При обнаружении повреждений изделия следует немедленно обратиться в авторизованный сервисный центр или утилизировать его.

Дополнительная информация

Изготовитель: Кокаба Куквэа Мэньюфэкчэ Ко., Лтд.
№1400, пр-т Цыдун, промзона Цыдун, Цыси, г. Нинбо,
пров. Чжэцзян, Китай.

Сделано в Китае.

Manufacturer: Cocaba Cookware Manufacture Co., Ltd.
No. 1400, Cidong Avenue, Cidong Industrial Zone, Cixi
City, Ningbo City, Zhejiang Province, China.

**Импортер в России / уполномоченное изготовителем
лицо:** ООО «ДНС Ритейл».

690068, Россия, Приморский край, г. Владивосток,
проспект 100-летия Владивостока, дом 155, корпус 3,
офис 5.

Адрес электронной почты: dnsretail@mail.dlogistix.com

Товар соответствует требованиям ГОСТ(ов) РФ.

Спецификации, информация о продукте и его внешний вид могут быть изменены без предварительного уведомления пользователя в целях улучшения качества нашей продукции.



Товар изготовлен (мм.гггг): _____ V.1

Информация о гарантии

Производитель гарантирует отсутствие дефектов в материалах и сборке изделия. Гарантийный период исчисляется с момента приобретения изделия и распространяется только на новые продукты. В гарантийное обслуживание входит бесплатный ремонт или замена элементов, вышедших из строя не по вине потребителя в течение гарантийного срока, при условии эксплуатации изделия согласно руководству по эксплуатации. Ремонт или замена элементов производятся на территории уполномоченных сервисных центров. Несоблюдение описанных мер предосторожности лишает Вас права на бесплатное гарантийное обслуживание.

Гарантия не распространяется на повреждения, полученные при следующих обстоятельствах:

- использование посуды с нарушением мер предосторожности, описанных в данном руководстве (небрежное обращение, использование посуды не по назначению, мытье посуды с использованием моющих средств, непригодных для данного вида продукции);
- повреждения, полученные в результате неправильного использования (перегрева, падения, других механических и термических воздействий), преднамеренной поломки или использования изделия в коммерческих или профессиональных целях;
- повреждения, вызванные в результате чрезмерного приложения силы при завинчивании и откручивании рабочих частей;

- самостоятельный ремонт или изменение конструкции изделия;
- появление внешних изменений, возникших в результате эксплуатации посуды, а также естественного износа, не влияющего на функциональные свойства посуды (механические повреждения внешней или внутренней поверхности (царапины, потертости, вмятины и др.)), естественное изменение цвета металла, в том числе появление радужных и темных пятен;
- любые повреждения стеклянных крышек;
- появление следов водяного камня и накипи, возникающие в процессе эксплуатации посуды.

Срок гарантии: 36 мес.

Срок эксплуатации: 36 мес.

Актуальный список сервисных центров:

<https://www.dns-shop.ru/service-center/>

