soundcore Glow Руководство пользователя (A3166)

Краткий обзор

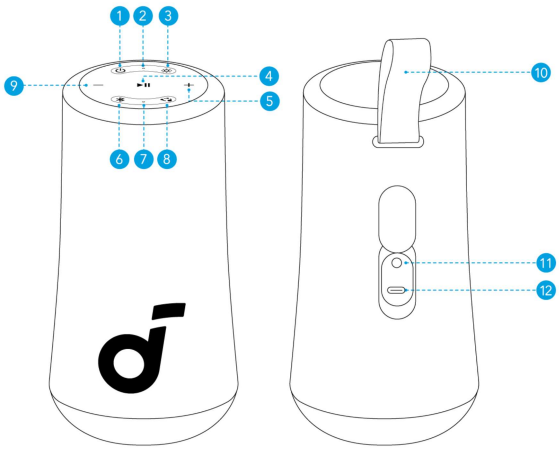

1	Кнопка питания	7	Светодиодный индикатор Bluetooth
2	Светодиодный индикатор питания	8	Кнопка PartyCast
3	Кнопка светового эффекта	9	Кнопка уменьшения громкости
4	Кнопка Воспроизведения/Паузы	10	Ремень.
5	Кнопка увеличения громкости	11	Порт входа AUX
6	Кнопка Bluetooth	12	Порт зарядки USB-C

Зарядка вашего динамика

- Во избежание каких-либо повреждений используйте сертифицированные кабель и зарядное устройство USB-C.

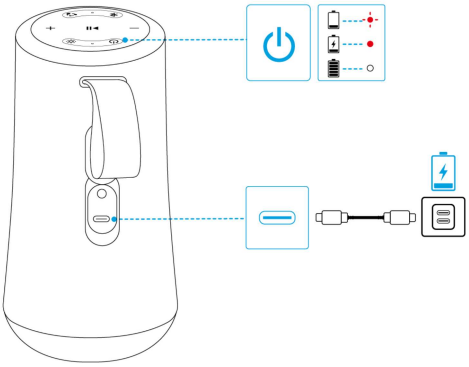

●	Мигающий красный	Низкий заряд батареи
●	Постоянный красный	Зарядка
○	Постоянный белый.	Полностью заряженный

Включение/выключение

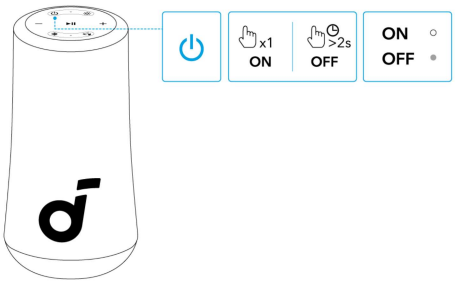

⏻	Нажмите	Включение питания
○	Постоянный белый.	
⏻	Нажмите и удерживайте в течение 2 секунд.	Выключить питание
●	Выключить свет	

Колонка автоматически отключается через 20 минут, если к ней не подключено ни одно устройство.

Использование колонки

Режим Bluetooth

Нажмите кнопку Bluetooth, чтобы войти в режим сопряжения Bluetooth, затем выберите "**soundcore Glow**" из списка Bluetooth для подключения.

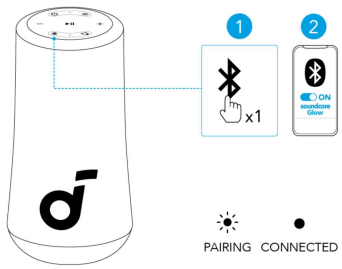

	Нажмите	Войдите в режим сопряжения Bluetooth.
	Мигающий синий	Сопряжение Bluetooth
	Устойчивый голубой	Bluetooth Подключен

- Нажмите кнопку Bluetooth один раз для повторного перехода в режим сопряжения по Bluetooth.
- Колонка может одновременно воспроизводить музыку только с одного мобильного устройства. Чтобы начать прослушивание с другого подключенного устройства, сначала приостановите воспроизведение на активном в данный момент устройстве.
- При каждом включении колонка будет автоматически подключаться к последнему подключенному устройству в зоне действия Bluetooth. Если этого не происходит, нажмите кнопку Bluetooth, чтобы включить режим сопряжения Bluetooth.

TWS (True Wireless Stereo)
Два идентичных динамика soundcore могут соединяться друг с другом для стереозвука. Оба динамика могут воспроизводить одинаковый звук (один как левый канал, а другой — правый).
Подключите один динамик к смартфону, затем удерживайте кнопку Bluetooth на двух динамиках в течение 2 секунд, чтобы войти в режим сопряжения TWS.

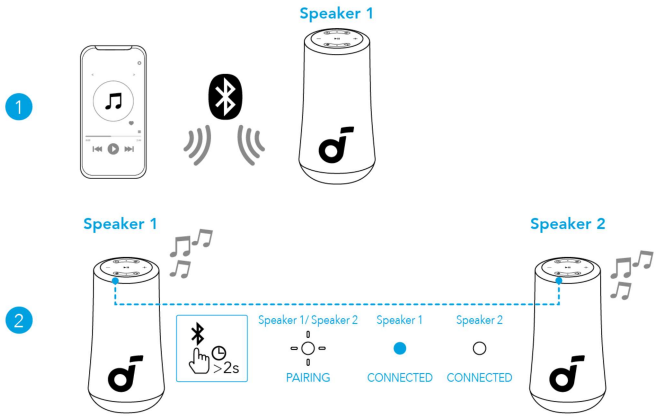

	Нажмите и удерживайте в течение 2 секунд.	Войдите в режим сопряжения TWS.
	Мигающий белый	Сопряжение TWS
	Стабильный синий (динамик 1)	TWS Connected - Подключенные беспроводные стереонаушники.
	Стабильный белый (динамик 2)	

- Для выхода из режима TWS нажмите и удерживайте кнопку Bluetooth не менее 2 секунд.

Режим PartyCast
Подключите один динамик к смартфону и нажмите кнопку PartyCast на до 100 динамиках soundcore с функцией PartyCast, чтобы синхронизировать звук и свет.

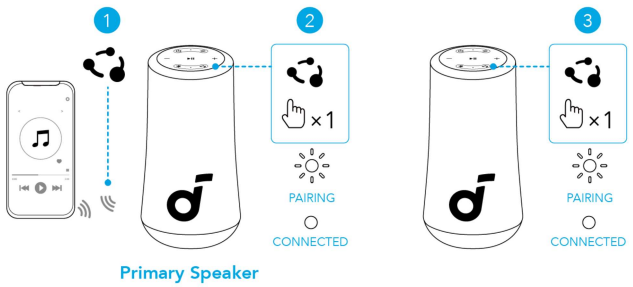

	Нажмите	Войти / Выйти из режима сопряжения PartyCast.
	Мигающий белый	Сопряжение PartyCast
	Постоянный белый.	PartyCast Connected (Подключено PartyCast)

Колонки soundcore с функцией PartyCast можно также подключить к этой колонке.

Режимы света

Свет на динамике будет меняться в ритме музыки. Существует 5 заранее заданных режимов света, синхронизированных с музыкой: Campfire Vibes / Neon Night / Spring Break / Euphoric Dance / Romantic Stroll.

Вы также можете проверить все доступные режимы света в приложении soundcore.

☼	Нажмите	Переключить режимы света
	Нажмите и удерживайте в течение 2 секунд.	Выключение

Режим AUX-In

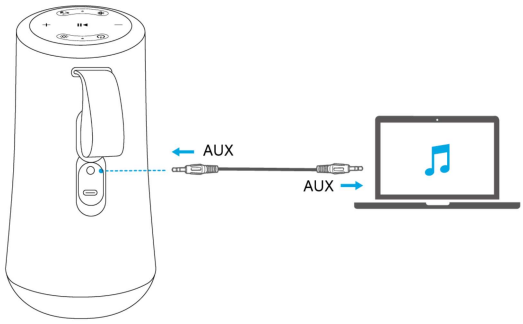

- Кабель AUX не включен.
- При использовании режима AUX-In управляйте воспроизведением аудио через подключенное устройство.

Кнопки управления

⏻	Нажмите	Включение питания
	Нажмите и удерживайте в течение 2 секунд.	Выключить питание
⏯	Нажмите	Воспроизведение / пауза
	Нажмите дважды.	Следующий трек
	Нажмите три раза.	Предыдущий трек
	Нажмите	Ответить / Завершить звонок.
	Нажмите и удерживайте в течение 2 секунд.	Отклонить вызов.
	Нажмите и удерживайте в течение 2 секунд.	Активируйте программное обеспечение голосового помощника.
ᛒ	Нажмите	Войдите в режим сопряжения Bluetooth.
	Нажмите и удерживайте в течение 2 секунд.	Войти / выйти из режима сопряжения TWS.
☼	Нажмите	Переключить режимы света
	Нажмите и удерживайте в течение 2 секунд.	Выключение
−/+	Нажмите	Увеличить / Уменьшить громкость
	Нажмите	Войти / Выйти из режима сопряжения PartyCast.

soundcore App

Скачайте приложение soundcore, чтобы расширить возможности динамиков.





Информация о продукте: Проверьте название продукта и версию программного обеспечения или прочитайте руководство пользователя.
Обновление прошивки: вы будете проинформированы о выходе новой версии прошивки, когда новая версия будет обнаружена при подключении колонки к приложению.
Состояние аккумулятора: отображает заряд аккумулятора колонки.
Регулировка уровня громкости: изменение уровня громкости в приложении без нажатия кнопок на колонке.
Настройки эквалайзера: в приложении вы можете выбрать одну из четырех предустановленных настроек эквалайзера, чтобы оптимизировать свой опыт прослушивания разных жанров музыки.

- **soundcore Signature:** Стандартный режим эквалайзера, оптимизированный для обеспечения хорошо сбалансированного звука.
- **Голос:** голоса слышны более ясно в звуках окружающей среды.
- **Баланс:** высокочастотные и низкочастотные звуки остаются без изменений.
- **BassUp:** включите режим BassUp для усиления низких частот.

Установите время автоматического выключения: Установите время автоматического выключения. Динамик автоматически выключится, когда время истечет.

Световые эффекты: Кроме синхронизированных с музыкой световых эффектов, вы также можете выбрать свои любимые световые эффекты.
Голосовая подсказка: убрать или восстановить голосовую подсказку при включении/выключении.

Сброс

Одновременно нажмите и удерживайте кнопку Bluetooth и кнопку увеличения громкости не менее 4 секунд, чтобы сбросить колонку.

Технические характеристики

Вход постоянного тока (DC)	5В ⎓ 3А
Емкость батареи	3350 мАч/7,2 В
Мощность аудиовыхода	30 Вт
Динамик динамика	2,5" полный диапазон x1
Время зарядки	4 часа
Время воспроизведения (варьируется в зависимости от уровня громкости и музыкального контента)	До 18 часов
Водонепроницаемый уровень	IP67
Версия Bluetooth	5.3
Диапазон Bluetooth	100 м