QUICK START GUIDE

ПОРТАТИВНАЯ БЕСПРОВОДНАЯ КОЛОНКА

SCA030BL

CAPELLA

КОМПЛЕКТАЦИЯ

Gift box



Портативная беспроводная колонка MEG SCA030BL



Quick Start Guide



Кабель AUX 3.5 мм

USB Type-C



КОНФИГУРАЦИЯ КНОПОК И ФУНКЦИЙ



\+ Увеличение громкости *(короткое нажатие)*
Следующий трек *(длительное нажатие)*

— Уменьшение громкости *(короткое нажатие)*
Предыдущий трек *(длительное нажатие)*

▷ Воспроизведение / Пауза *(короткое нажатие)*
Принятие / Завершение вызова *(короткое нажатие)*
Отклонение вызова *(удержание 2 сек.)*
Отсоединение Bluetooth *(удержание 3 сек.)*
Повторный вызов последнего номера *(двойное нажатие)*

— Индикатор работы

КОНФИГУРАЦИЯ КНОПОК И ФУНКЦИЙ

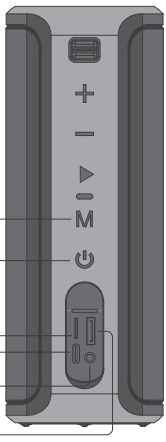

M Переключение режимов воспроизведения *(короткое нажатие)*.
Устройство поддерживает карту памяти microSD до 128 Гб, поддерживает форматы MP3, WAV, FLAC, APE
Переключение режимов эквалайзера *(удержание 2 сек.)*
Перезагрузка *(удержание 8 сек.)*

⏻ Включение / Выключение *(удержание 2 сек.)*
Переключение режимов подсветки RGB *(короткое нажатие)*
Подключение режима стереопары TWS *(двойное нажатие)*
Принудительное выключение *(удержание 8 сек.)*

Порт microSD | Порт USB Type-C | Порт USB-A | Порт AUX

ПОДКЛЮЧЕНИЕ КОЛОНКИ ПО BLUETOOTH®

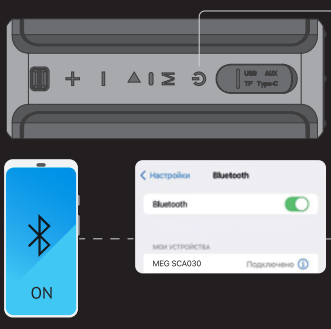

⏻ Включите колонку, загорится индикатор работы.

Войдите в настройки Bluetooth на Вашем устройстве и выберете модель MEG SCA030. При подключении прозвучит звуковой сигнал.

К колонке одновременно можно подключить только одно устройство

TWS СОПРЯЖЕНИЕ
(РЕЖИМ СТЕРЕОПАРЫ С ДРУГОЙ КОЛОНКОЙ MEG SCA030BL)

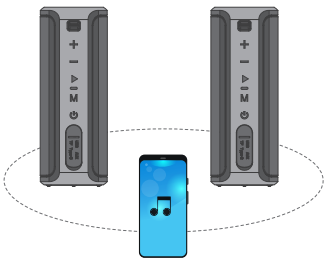

1. Включите обе колонки.
2. Двойное нажатие кнопки ⏻ подключит режим стереопары и объединит устройства.
3. На основной колонке в стереопаре индикатор будет мигать желтым цветом.
4. Второстепенная колонка подключится автоматически и на обеих колонках загорится желтый индикатор.
5. Перейдите в меню Bluetooth на вашем смартфоне и выполните сопряжение колонок с вашим телефоном, выбрав номер модели вашей основной колонки (на дисплее отобразится только одно устройство, которое будет представлять обе колонки, объединенные в одну стереопару).

ФУНКЦИИ ЗАРЯДКИ И POWER BANK

При разряженном устройстве и во время зарядки индикатор загорится красным цветом. Когда устройство будет полностью заряжено, индикатор погаснет.

Используйте безопасный сетевой адаптер с напряжением не более 5В (2А).

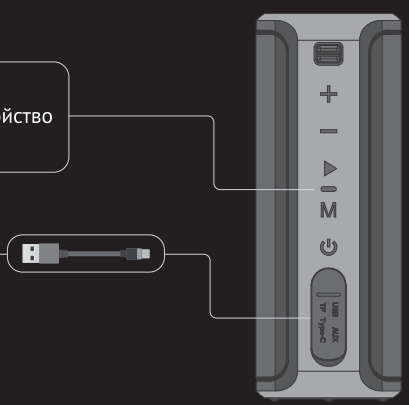

ТЕХНИЧЕСКИЕ ХАРАКТЕРИСТИКИ

- Модель: MEG SCA030BL
- Bluetooth: V5.3
- Мощность: 30 Вт
- Дальность действия Bluetooth: до 10 м
- Динамики: Ø48 мм * 2 шт, 4Ω
- Встроенная аккумуляторная батарея: Li-Ion, 2500мАч, 7.4 В
- Время работы: до 12 часов
- Время зарядки: до 4 часов
- Габариты, мм: 188 x 74 x 70
- Диапазон воспроизводимых частот, Hz: 14-20000
- Вход: 5.0 В / 2 А
- Стандарт пыле-влагозащиты: IPX5
- Вес: 602 г

ПОРТАТИВНАЯ АКУСТИЧЕСКАЯ СИСТЕМА СЕРИИ CAPELLA
МОДЕЛЬ MEG SCA030BL

Товар сертифицирован EAC
Гарантийный срок: 1 год
Срок службы: 2 года

Информация о сервисных центрах представлена на сайте https://meg-team.com
Организация, уполномоченная на принятие претензий потребителей: ООО «Мегатерра»
115304, г. Москва, ул. Каспийская, д.22 к.1 стр.5, помещение17А/9, 255

Изготовитель: Shenzhen Xinyicheng Acoustic Electronics Co., Ltd.
Адрес: 4th Floor, No. 8 Liaokeng Avenue, Baoyuan Community, Baoyuan Community, Shiyan Street, Baoan District, 518108, Shenzhen City, Guangdong Province China