ПОРТАТИВНАЯ БЕСПРОВОДНАЯ КОЛОНКА

QUICK START GUIDE



Capella A
SCA20

КОМПЛЕКТАЦИЯ

– Портативная Беспроводная Колонка MEG SCA20 ..... 1 шт.
– Quick start guide ..... 1 шт.
– USB-кабель Type-C ..... 1 шт.

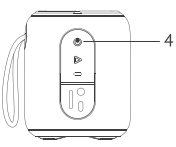

УПРАВЛЕНИЕ: ВКЛЮЧЕНИЕ/ВЫКЛЮЧЕНИЕ

Включение / Выключение:
Нажмите и удерживайте кнопку (4)
3 секунды.

Колонка автоматически выключится через 10 минут, если Bluetooth соединение отсутствует , и музыка не воспроизводится.

КОНФИГУРАЦИЯ КНОПОК И ФУНКЦИИ

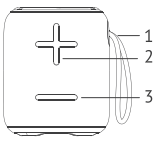

1. Ремешок
2. \+ Кнопка увеличения громкости: увеличить громкость, следующая песня
3. – Кнопка уменьшения громкости: уменьшить громкость, предыдущая песня
4. ⏻ Кнопка включение / выключение, переключение источников воспроизведения
5. ▷ Кнопка воспроизведение и паузы: играть, пауза, ответить на телефонный вызов, TWS – True Wireless Stereo (режим стерео-пары с другой колонкой MEG SCA20)
6. Индикатор Bluetooth
7. Порт AUX
8. Порт для зарядки USB Type-C
9. Слот для карт памяти Micro SD
10. Кнопка Reset внутри порта AUX

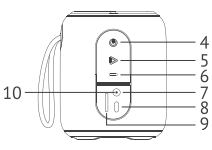

ПОДКЛЮЧЕНИЕ КОЛОНКИ ПО Bluetooth

Включите колонку, индикатор Bluetooth будет мигать белым цветом. Найдите модель MEG SCA20 в Bluetooth настройках устройства. При подключении будет звуковой сигнал.

ОТСОЕДИНЕНИЕ КОЛОНКИ



1. Когда колонка подключена по Bluetooth: дважды нажмите кнопку вкл/выкл.
2. Зайдите в настройки Bluetooth на вашем устройстве и отключите соединение с MEG SCA20.

К колонке одновременно можно подключить только одно устройство.

Если вы хотите подключить к колонке другое устройство, необходимо сначала отключить текущее устройство.

Большинство устройств Bluetooth поддерживают повторное автоматическое подключение по Bluetooth.

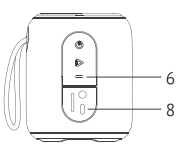

ЗАРЯДКА

1. Подключите кабель зарядки к входу USB Type-C (8) на колонке и зарядного USB-устройства с напряжением 5В.
2. Во время зарядки индикатор зарядки (6) горит красным светом.
3. При полной зарядке аккумулятора индикатор погаснет.

   Вы можете продолжать использовать колонку во время зарядки.

СМЕНА ИСТОЧНИКОВ ВОСПРОИЗВЕДЕНИЯ

Bluetooth AUX

Кратковременно нажимайте кнопку вкл/выкл (4) для последовательного переключения источников воспроиз-ведения: Bluetooth, AUX , Micro SD

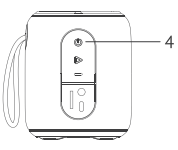

УПРАВЛЕНИЕ ГРОМКОСТЬЮ И ПЕРЕКЛЮЧЕНИЕ МУЗЫКАЛЬНЫХ КОМПОЗИЦИЙ

- **Увеличить громкость:**
  Короткое нажатие на кнопку ⊕
- **Уменьшить громкость:**
  Короткое нажатие на кнопку ⊖
- **Следующая песня:**
  Длительное нажатие на кнопку ⊕
- **Предыдущая песня:**
  Длительное нажатие на кнопку ⊖

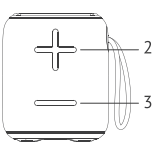

УПРАВЛЕНИЕ RGB ПОДСВЕТКОЙ

Нажмите ⊕ и ⊖ одновременно, выберете один из 3х различных динамичных типов RGB подсветки или выключите ее совсем.

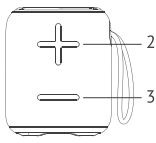

ФУНКЦИЯ ГРОМКОЙ СВЯЗИ (HANDS-FREE)

Ответ на входящий вызов
Нажмите кнопку (5) воспроизведение/пауза

Отклонить входящий вызов
Нажмите и удерживайте кнопку (5) воспроизведение/пауза

После завершения вызова музыка продолжит воспроизводиться.

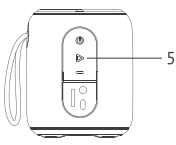

TWS СОПРЯЖЕНИЕ

True Wireless Stereo (режим стереопары с другой колонкой MEG SCA20)

- Включите ⏻ обе колонки.
- Нажмите и удерживайте кнопку ▶ воспроизведение/пауза (2с) на одной из колонок до звукового сигнала. Индикатор мигает белым цветом каждые 3с. Эта колонка по умолчанию основная и является левым (L) каналом.
- Колонка, на которой индикатор будет постоянно гореть белым цветом, будет правым (R) каналом.
- В настройках Bluetooth смартфона выполните сопряжение колонок, выбрав модель MEG SCA20
  (на дисплее отобразится только одно устройство, которое будет представлять обе колонки, объединенные в одну стереопару).

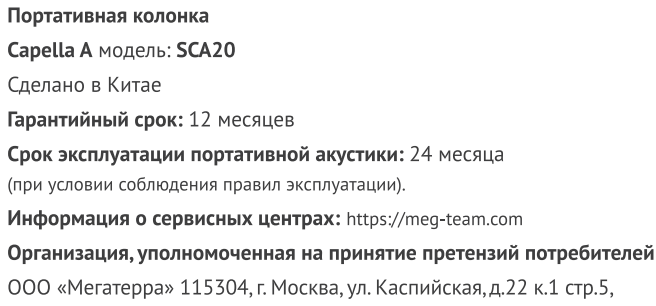

ОТКЛЮЧЕНИЕ TWS

Нажмите и удерживайте кнопку (5) воспроизведение/пауза на одной из колонок до звукового сигнала.

ФУНКЦИЯ СБРОСА НАСТРОЕК

В случае, если колонка начинает неправильно работать и ею невозможно управлять, нажмите и удерживайте кнопку сброса внутри порта AUX в течение 6 секунд при помощи скрепки. Данная функция автоматически сбрасывает настройки и выключает колонку.

ФУНКЦИИ КНОПКИ ВОСПРОИЗВЕДЕНИЕ/ПАУЗА

Короткое нажатие:
- Воспроизведение/пауза
- Ответить на входящий телефонный вызов
- Завершить вызов

Двойное нажатие:
- повтор последнего вызова

Длительное нажатие:
- отклонить вызов
- вход/выход из режима TWS

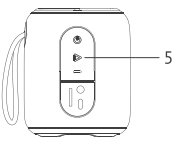

ТЕХНИЧЕСКИЕ ПАРАМЕТРЫ

- Модель: SCA20
- Bluetooth: V5.3
- Динамик: Ø45 мм, 4Ω *2 шт.
- Мощность: 20 Вт
- Встроенный аккумулятор: Li-on, 3.6 V, 2500 мАч
- Время зарядки: до 3.5 часов
- Время работы: до 12 часов
- Вход: 5,0 В ⎓ 1,0 А
- Дальность действия Bluetooth: до 10 м
- Стандарт пыле-влагозащиты: IPX7
- Габариты: 93 x 95 x 114 мм
- Вес: 420 г

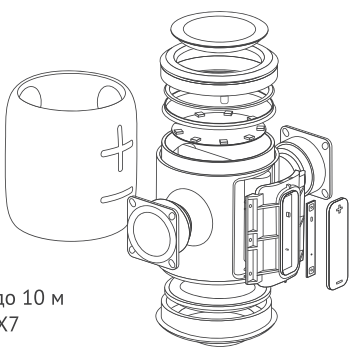

Примечания: *Технические параметры, приведенные в таблице, являются справочными и не могут быть основанием для претензий. ТМ MEG оставляет за собой право изменять технические параметры и комплектность без предварительного уведомления. Техническая поддержка и обновлённая версия данного Руководства, размещена на сайте: https://meg-team.com.*

Портативная колонка

Capella A модель: **SCA20**

Сделано в Китае

Гарантийный срок: 12 месяцев

Срок эксплуатации портативной акустики: 24 месяца
(при условии соблюдения правил эксплуатации).

Информация о сервисных центрах: https://meg-team.com

Организация, уполномоченная на принятие претензий потребителей:

ООО «Мегатерра» 115304, г. Москва, ул. Каспийская, д.22 к.1 стр.5, помещение 17А/9, 255

Товар сертифицирован

Благодарим вас за приобретение продукта MEG

Добро пожаловать в мир звука MEG