QUICK START GUIDE

ПОРТАТИВНАЯ БЕСПРОВОДНАЯ КОЛОНКА

SDA060BL

DRIVE VIBES

КОМПЛЕКТАЦИЯ

Gift box



Quick Start Guide



Портативная беспроводная колонка MEG SDA060BL



Кабель AUX 3.5 мм

USB Type-C



КОНФИГУРАЦИЯ КНОПОК И ФУНКЦИЙ

Включение / Выключение *(удержание 2 сек.)*
Переключение режимов подсветки RGB *(двойное нажатие)*
Переключение режимов эквалайзера (*короткое нажатие*)

M Принудительное завершение работы (*длительное удержание*)

M Переключение режимов воспроизведения *(короткое нажатие)*
Отключение Bluetooth (*удержание 3 сек.*)
Перезагрузка устройства *(удержание 8 сек.)*

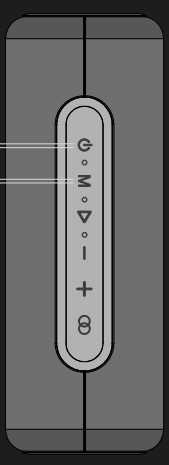

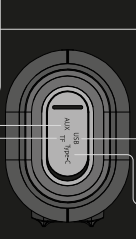

Порт AUX

Порт USB-A

Порт microSD

Порт USB Type-C

КОНФИГУРАЦИЯ КНОПОК И ФУНКЦИЙ

Воспроизведение / Пауза *(короткое нажатие)*
Принятие / Завершение вызова *(короткое нажатие)*
Отклонение вызова *(удержание 2 сек.)*
Завершение разговора *(короткое нажатие)*
Повторный вызов последнего номера *(двойное нажатие)*

— Уменьшение громкости *(короткое нажатие)*
Предыдущий трек *(длительное нажатие)*

\+ Увеличение громкости *(короткое нажатие)*
Следующий трек *(длительное нажатие)*

Подключение режима стереопары TWS *(короткое нажатие)*

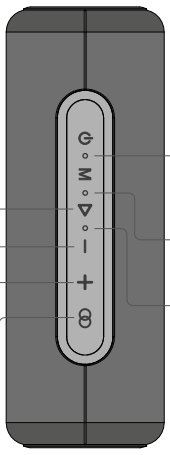

Индикатор работы/зарядки

Индикатор эквалайзера

TWS индикатор

ПОДКЛЮЧЕНИЕ КОЛОНКИ ПО BLUETOOTH®

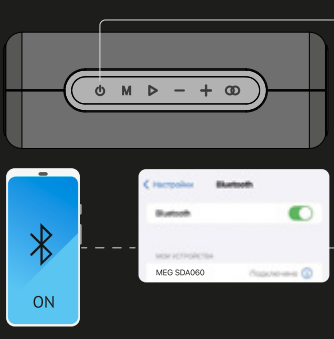

Включите колонку, загорится индикатор работы.

Войдите в настройки Bluetooth на Вашем устройстве и выберете модель MEG SDA060. При подключении прозвучит звуковой сигнал.

К колонке одновременно можно подключить только одно устройство

TWS СОПРЯЖЕНИЕ
(РЕЖИМ СТЕРЕОПАРЫ С ДРУГОЙ КОЛОНКОЙ MEG SDA060BL)

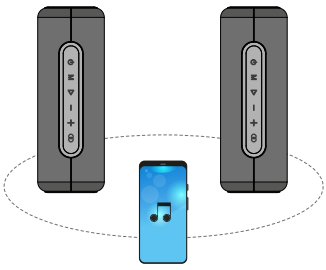

1. Включите обе колонки.
2. Нажатие кнопки ⧉ подключит режим стереопары и объединит устройства.
3. На основной колонке в стереопаре индикатор будет мигать желтым цветом.
4. Второстепенная колонка подключится автоматически и на обеих колонках загорится желтый индикатор.
5. Перейдите в меню Bluetooth на вашем смартфоне и выполните сопряжение колонок с вашим телефоном, выбрав номер модели вашей основной колонки *(на дисплее отобразится только одно устройство, которое будет представлять обе колонки, объединенные в одну стереопару).*

ФУНКЦИИ ЗАРЯДКИ И POWER BANK

При разряженном устройстве и во время зарядки индикатор загорится красным цветом. Когда устройство будет полностью заряжено, индикатор погаснет.

Используйте разъем USB-A для зарядки устройства через функцию Power Bank

Используйте безопасный сетевой адаптер с напряжением не более 5В (2.5 А).



ТЕХНИЧЕСКИЕ ХАРАКТЕРИСТИКИ

- Модель: MEG SDA060BL
- Bluetooth: V5.3
- Мощность: 60 Вт
- Дальность действия Bluetooth: до 10 м
- Динамики: Ø66 мм * 2 шт, 4Ω
- Встроенная аккумуляторная батарея: Li-Ion, 2000мАч, 11.1 В
- Время работы: до 12 часов
- Время зарядки: до 4 часов
- Габариты, мм: 217 x 78 x 111
- Диапазон воспроизводимых частот, Hz: 14-20000
- Вход: 5.0 В / 2.5 А
- Стандарт пыле-влагозащиты: IPX5
- Вес: 977 г

ПОРТАТИВНАЯ АКУСТИЧЕСКАЯ СИСТЕМА СЕРИИ DRIVE VIBES
МОДЕЛЬ MEG SDA060BL

Товар сертифицирован EAC
Гарантийный срок: 1 год
Срок службы: 2 года

Информация о сервисных центрах представлена на сайте https://meg-team.com
Организация, уполномоченная на принятие претензий потребителей: ООО «Мегатерра»
115304, г. Москва, ул. Каспийская, д.22 к.1 стр.5, помещение17А/9, 255

Изготовитель: Shenzhen Xinyicheng Acoustic Electronics Co., Ltd.
Адрес: 4th Floor, No. 8 Liaokeng Avenue, Baoyuan Community, Baoyuan Community, Shiyan Street, Baoan District, 518108, Shenzhen City, Guangdong Province China