QUICK START GUIDE



DRIVE VIBES

SDA080BL

КОМПЛЕКТАЦИЯ



- Упаковка
- Quick Start Guide
- Беспроводная колонка SDA080BL
- Кабель для зарядки USB Type-C
- Кабель AUX 3.5 mm

КОНФИГУРАЦИЯ КНОПОК И ФУНКЦИЙ

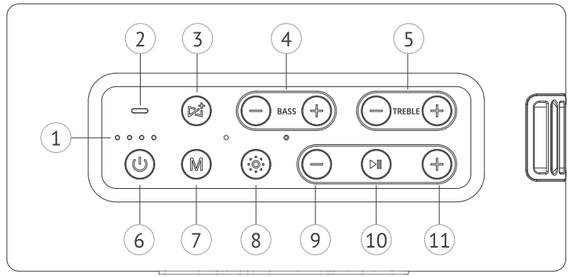

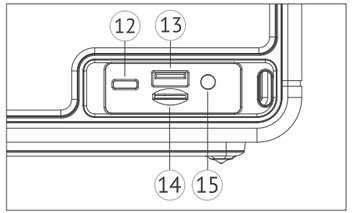

КОНФИГУРАЦИЯ КНОПОК И ФУНКЦИЙ

1. Индикатор заряда батареи
2. Индикатор беспроводного подключения (синим Bluetooth, оранжевым TWS)
3. Подключение/Отключение Bluetooth (короткое нажатие)
   Подключение/Отключение TWS (длительное нажатие 2 сек.)
4. Уменьшение/Увеличение низких частот
5. Уменьшение/Увеличение высоких частот
6. Включение/Выключение (длительное нажатие 2 сек.)
   Голосовой помощник (короткое нажатие)
   Принудительное завершение работы (длительное нажатие 8 сек.)
7. Переключение источников воспроизведения:
   Bluetooth/MicroSD/USB/AUX (короткое нажатие)
   Сброс настроек эквалайзера (длительное нажатие 4 сек.)
8. Переключение режимов подсветки (короткое нажатие)
   Выключение подсветки (длительное нажатие 2 сек.)
9. Уменьшение громкости (короткое нажатие)
   Предыдущая песня (длительное нажатие)
10. Воспроизведение/Пауза (короткое нажатие)
    Ответ на вызов/Завершение вызова (короткое нажатие)
    Отклонение вызова (длительное нажатие 2 сек.)
    Повтор последнего набранного номера (двойное нажатие)
    Восстановление заводских настроек (длительное нажатие 8 сек.)
11. Увеличение громкости (короткое нажатие)
    Следующая песня (длительное нажатие)
12. Порт для зарядки Type-C
13. Порт USB-A
14. Слот для карты памяти MicroSD
15. Аудиовход AUX 3.5 мм

ПОДКЛЮЧЕНИЕ TWS
(РЕЖИМ СТЕРЕОПАРЫ С ДРУГОЙ КОЛОНКОЙ MEG SDA080)

Подключите 2 колонки, чтобы наслаждаться мощным стереозвуком.

1. Включите колонки и убедитесь, что они находятся в режиме ожидания сопряжения.
2. Нажмите и удерживайте кнопку  на любой колонке, чтобы войти в режим сопряжения (эта колонка является основной).
3. После успешного сопряжения индикатор ведущей колонки будет мигать оранжевым светом раз в 3 секунды, а индикатор дополнительной колонки будет гореть оранжевым светом.
4. Если колонка не подключена к мобильному телефону, индикатор оранжевого цвета быстро мигает.
5. Перейдите в настройки Bluetooth на вашем устройстве и найдите модель MEG SDA080, чтобы подключиться. После подключения устройства к мобильному телефону индикатор оранжевого цвета горит постоянно.

РЕЖИМ POWER BANK

Эта колонка также выполняет функцию внешнего аккумулятора, позволяя заряжать ваши устройства. Просто подсоедините USB-кабель к устройству, которое необходимо зарядить.

ЗАРЯДКА

Колонка заряжается с помощью кабеля USB Type-C, входящего в комплект, и рекомендованного блока питания с напряжением 5В/3А (не входит в комплект). При низком заряде батареи крайний левый светодиод будет быстро мигать. При начале зарядки четыре светодиода последовательно загорятся на короткое время. После этого светодиод, соответствующий текущему уровню заряда батареи, будет медленно мигать. Когда аккумулятор полностью заряжен, все четыре светодиодных индикатора горят.

ТЕХНИЧЕСКИЕ ХАРАКТЕРИСТИКИ

Модель	MEG SDA080BL
Bluetooth	версия 5.3
Мощность RMS	80 Вт
Поддерживаемые форматы файлов	MP3
Интерфейсы	Bluetooth/microSD/AUX/USB
Радиус действия Bluetooth	до 10 м
AUX in	3.5 мм
USB-A	до 256 Гб
Динамики	твиттеры Ø 48 мм * 2 шт, 4Ω + сабвуфер Ø 76 мм * 1шт, 4Ω + пассивный радиатор 1шт
Частотный диапазон	80 Гц- 20 кГц
Тип аккумулятора	Li-Ion, 4000 мАч, 7.4В
Время работы	до 9 часов (при средней громкости, отключенном режиме эквалайзера и выключенной подсветке, в зависимости от аудиоконтента).
Время зарядки	4 часа (поддерживается быстрая зарядка)
Питание	5В/3А
Функция Power Bank	5В/1А
Габариты, ШхВхГ	230 x 105 x 110 мм
Вес	1870 г

ПОРТАТИВНАЯ КОЛОНКА СЕРИИ DRIVE VIBES
МОДЕЛЬ MEG SDA080BL

- Товар сертифицирован EAC
- Гарантийный срок: 1 год
- Информация о сервисных центрах представлена на сайте https://meg-team.com
- Организация, уполномоченная на принятие претензий потребителей: ООО «Мегатерра»
  108813, Город Москва, муниципальный округ Филимонковский, гор. Московский, ул. Солнечная, дом 3а, стр. 1, пом. 20а/3
- Изготовитель: Shenzhen Lenodell Technology Co., Ltd
- Адрес производства: 5th Floor, Building B, Wentao Industrial Park, Yongxin Street, Yingrenshi Community, Shiyan Street, Baoan District, Shenzhen City, China
- Сделано в Китае

Примечания: *Технические параметры, приведенные в таблице, являются справочными и не могут быть основанием для претензий.*

Продукция ТМ MEG постоянно совершенствуется. По этой причине технические характеристики и комплектность могут быть изменены без предварительного уведомления.

Техническая поддержка размещена на сайте: https://meg-team.com.
Здесь же Вы можете найти обновленную полную версию данного Руководства.