QUICK START GUIDE

ПОРТАТИВНАЯ БЕСПРОВОДНАЯ КОЛОНКА

SSA050
SOUND JET

КОМПЛЕКТАЦИЯ

GIFT BOX



QUICK START GUIDE



USB Type-C



ПОРТАТИВНАЯ БЕСПРОВОДНАЯ КОЛОНКА MEG SSA050



КОНФИГУРАЦИЯ КНОПОК И ФУНКЦИЙ

+ Увеличить громкость *(короткое нажатие)*
Следующий трек *(длительное нажатие)*

▷ Воспроизведение / Пауза /
Ответ на телефонный вызов / Завершение вызова

— Уменьшить громкость *(короткое нажатие)*
Предыдущий трек *(длительное нажатие)*

+ — Одновременное нажатие подключит TWS
(режим стереопары с другой колонкой MEG SSA050)



КОНФИГУРАЦИЯ КНОПОК И ФУНКЦИЙ

• Индикатор работы

Включение/выключение *(длительное нажатие)*

Режим подключения дополнительного баса *(короткое нажатие)*, отключение подсветки RGB *(длительное нажатие)*

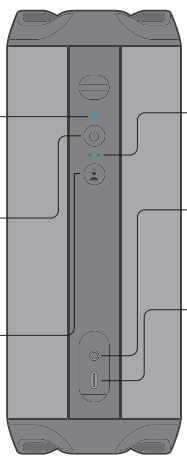

•• Индикатор зарядки

Порт AUX

Порт зарядки USB Type-C

ПОДКЛЮЧЕНИЕ КОЛОНКИ ПО BLUETOOTH®

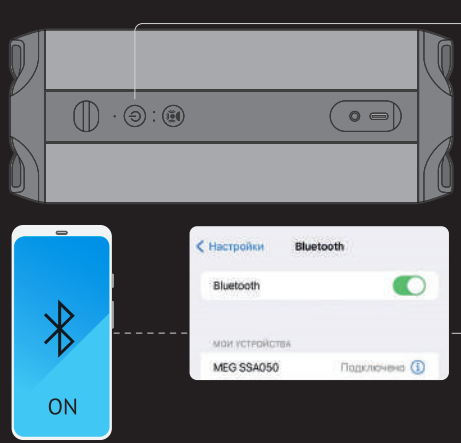

Включите колонку, загорится индикатор работы.

Войдите в настройки Bluetooth на Вашем устройстве и выберете модель MEG SSA050. При подключении прозвучит звуковой сигнал.

К колонке одновременно можно подключить только одно устройство

TWS СОПРЯЖЕНИЕ (РЕЖИМ СТЕРЕОПАРЫ С ДРУГОЙ КОЛОНКОЙ MEG SSA050)

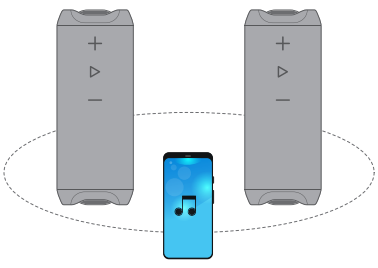

1. Включите обе колонки.
2. Нажмите и удерживайте кнопку + и - на одной из колонок, до появления звукового сигнала (2 сек). По умолчанию эта колонка становится основной и будет являться левым каналом (индикатор будет мигать).
3. Колонка, на которой индикатор будет гореть, будет правым каналом в стереопаре.
4. Перейдите в меню Bluetooth на вашем смартфоне и выполните сопряжение колонок с вашим телефоном, выбрав номер модели вашей основной колонки (на дисплее отобразится только одно устройство, которое будет представлять обе колонки, объединенные в одну стереопару).
5. Для отключения TWS режима нажмите коротким нажатием + и – на любом устройстве, пока не услышите звуковой сигнал.
6. Длительное удержание + и – на любом устройстве отключит TWS режим, и при следующем подключении, устройства не будут объединяться автоматически.

ЗАРЯДКА

При зарядке на устройстве горит зеленый индикатор. При разряженном устройстве индикатор загорится красным цветом. Когда устройство полностью заряжено, индикатор погаснет.

Используйте безопасный адаптер с напряжением не более 5В (2А).

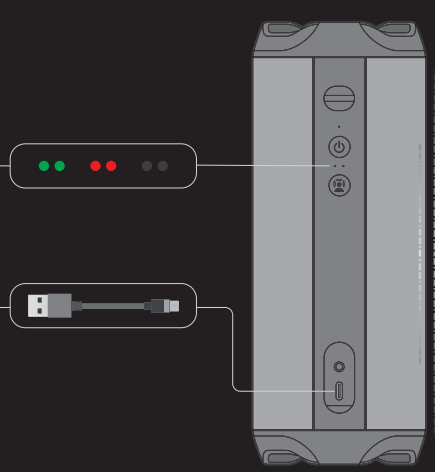

ТЕХНИЧЕСКИЕ ХАРАКТЕРИСТИКИ

- Модель: MEG SSA050
- Bluetooth: V5.3
- Мощность: 50 Вт
- Дальность действия Bluetooth: до 10 м
- Динамики: Ø55 мм * 2 шт., 4Ω, Ø25 мм * 2 шт., 8Ω
- Встроенная аккумуляторная батарея: Li-on, 2500мАч, 7.4 В
- Время работы: до 12 часов
- Время зарядки: 3 часа
- Линейный вход: AUX 3.5 мм
- Габариты, мм: 220 x 84 x 84
- Диапазон воспроизводимых частот, Hz: 80-16000
- Вход: 5.0 В / 2 А
- Стандарт пыле-влагозащиты: IPX6
- Вес: 945 г

ПОРТАТИВНАЯ АКУСТИЧЕСКАЯ СИСТЕМА СЕРИИ SOUND JET МОДЕЛЬ MEG SSA050

Товар сертифицирован EAC
Гарантийный срок: 1 год
Срок службы: 2 года

Информация о сервисных центрах представлена на сайте https://meg-team.com
Организация, уполномоченная на принятие претензий потребителей: ООО «Мегатерра»
115304, г. Москва, ул. Каспийская, д.22 к.1 стр.5, помещение17А/9, 255

Изготовитель: Shenzhen Sound Pulse Technology Co., Ltd.
Адрес: East 4th floor, Building 5, Changyi Industrial Area, No.1, Li Rong road, Dalang, Longhua District, Shenzhen, Guangdong, China