ПОРТАТИВНАЯ БЕСПРОВОДНАЯ КОЛОНКА

QUICK START GUIDE



SOUND JET
SSA45

КОМПЛЕКТАЦИЯ

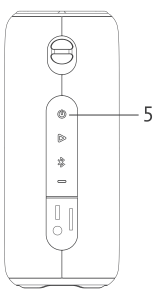

– Портативная Беспроводная Колонка MEG SSA45 ..... 1 шт.
– Quick start guide ..... 1 шт.
– USB-кабель Type-C ..... 1 шт.

УПРАВЛЕНИЕ: ВКЛЮЧЕНИЕ/ВЫКЛЮЧЕНИЕ

Включение / Выключение:
Нажмите и удерживайте кнопку (5) ⏻ 3 с.

Колонка автоматически выключится через 10 минут, если Bluetooth соединение отсутствует, и музыка не воспроизводится.

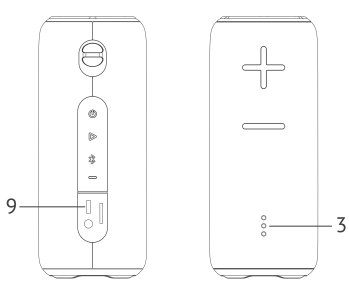

ЗАРЯДКА

- Подключите кабель зарядки к входу USB Type-C (9) на колонке и зарядного USB-устройства с напряжением 5В.
  Кабель зарядки USB Type-C входит в комплектацию.
- В зависимости от уровня заряда у индикатора мигает один элемент при уровне заряда 0-30%, два элемента при уровне заряда 30-70% и три элемента при уровне заряда 70-100%.
- После завершения зарядки, на панели будут гореть три белых индикатора.
  Вы можете продолжать использовать колонку во время зарядки.

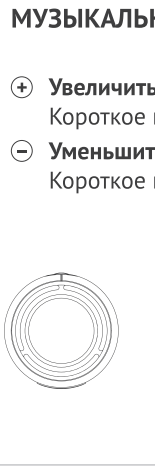

КОНФИГУРАЦИЯ КНОПОК И ФУНКЦИИ

1. \+ Кнопка увеличения громкости: увеличить громкость, следующая песня.
2. – Кнопка уменьшения громкости: уменьшить громкость, предыдущая песня.
3. Индикатор уровня заряда аккумулятора.

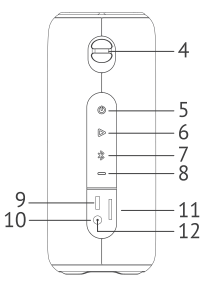

КОНФИГУРАЦИЯ КНОПОК И ФУНКЦИИ

4. Крепление для ремешка.
5. ⏻ : Кнопка вкл/выкл: включение / выключение, переключение режима воспроизведения, переключение режимов подсветки RGB.
6. ▶ : Кнопка воспроизведение и паузы: играть, пауза, ответить на телефонный вызов, TWS – True Wireless Stereo (режим стереопары с другой колонкой MEG SSA45).
7. ᛒ : Кнопка Bluetooth: переключение источников воспроизведения, переключение настроек эквалайзера EQ.
8. Индикатор Bluetooth.
9. Порт зарядки USB Type-C.
10. Порт AUX.
11. Слот для карты памяти micro SD.
12. Кнопка Reset внутри порта AUX.

ПОДКЛЮЧЕНИЕ КОЛОНКИ ПО BLUETOOTH

Включите колонку ⏻ , индикатор Bluetooth будет мигать белым цветом.
Найдите модель MEG SSA45 в Bluetooth настройках устройства.
При подключении будет звуковой сигнал.



ОТСОЕДИНЕНИЕ КОЛОНКИ

1. Когда колонка подключена по Bluetooth: дважды нажмите кнопку ⏻ вкл/выкл.
2. Зайдите в настройки Bluetooth на вашем устройстве и отключите соединение с MEG SSA45.

К колонке одновременно можно подключить только одно устройство.
Отключите текущее устройство в настройках, чтобы подключить другое.

Большинство устройств Bluetooth поддерживают повторное автоматическое подключение.

ИЗМЕНЕНИЕ ГРОМКОСТИ И ПЕРЕКЛЮЧЕНИЕ МУЗЫКАЛЬНЫХ КОМПОЗИЦИЙ

⊕ **Увеличить громкость:**
Короткое нажатие на кнопку

⊖ **Уменьшить громкость:**
Короткое нажатие на кнопку

⊕ **Следующая песня:**
Длительное нажатие на кнопку

⊖ **Предыдущая песня:**
Длительное нажатие на кнопку

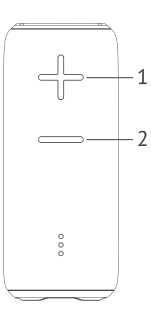

УПРАВЛЕНИЕ RGB ПОДСВЕТКОЙ

Кратковременное нажатие на кнопку ⏻ вкл/выкл позволяет выбрать один из 3х различных динамичных видов RGB подсветки или выключить ее совсем.

ФУНКЦИИ КНОПКИ ▶ ВОСПРОИЗВЕДЕНИЕ/ПАУЗА

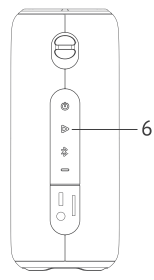

Короткое нажатие ▶ (6):
- Воспроизведение, пауза
- Ответить на входящий телефонный вызов
- Завершить вызов

Двойное нажатие ▶ (6):
- повтор последнего вызова

Длительное нажатие ▶ (6):
- отклонить вызов (2 с)
- вход/выход из режима TWS

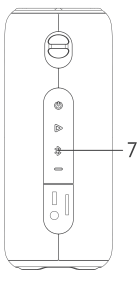

ПЕРЕКЛЮЧЕНИЕ НАСТРОЕК ЭКВАЛАЙЗЕРА (EQ)

Двойное нажатие на кнопку Bluetooth (7) позволяет последовательно переключать настройки эквалайзера:

STANDART
BASS
3D

ФУНКЦИЯ ГРОМКОЙ СВЯЗИ (HANDS-FREE)

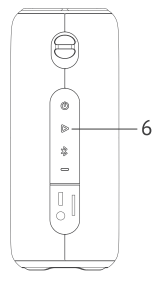

Ответ на входящий вызов

Нажмите кнопку ▶ (6) воспроизведение/пауза

Отклонить входящий вызов

Нажмите и удерживайте кнопку ▶ (6) воспроизведение/пауза

После завершения вызова музыка продолжит воспроизводиться.

СМЕНА ИСТОЧНИКОВ ВОСПРОИЗВЕДЕНИЯ

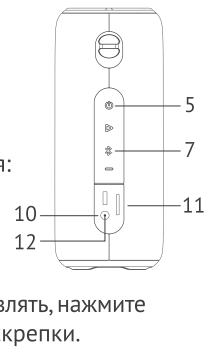

⏻ : Кнопка вкл/выкл (5): включение / выключение, переключение источников воспроизведения

Bluetooth AUX Кратковременно нажимайте кнопку вкл/выкл (5) для последовательного переключения источников воспроизведения: **Bluetooth (7), AUX (10), Micro SD (11)**

ФУНКЦИЯ СБРОСА НАСТРОЕК

В случае, если колонка начинает неправильно работать и ею невозможно управлять, нажмите и удерживайте кнопку сброса внутри порта AUX (12) в течение 6 с при помощи скрепки. Данная функция автоматически сбрасывает настройки и выключает колонку.

АВТОМАТИЧЕСКОЕ ОТКЛЮЧЕНИЕ КОЛОНКИ

Колонка автоматически выключится через 10 минут, если Bluetooth сопряжение отсутствует, и музыка не воспроизводится.

TWS СОПРЯЖЕНИЕ

True Wireless Stereo
(режим стереопары с другой колонкой MEG SSA45)

- Включите ⏻ обе колонки.
- Нажмите и удерживайте кнопку ▶ воспроизведение/пауза (2с) на одной из колонок до звукового сигнала. Индикатор мигает белым цветом каждые 3с. Эта колонка по умолчанию основная и является левым (L) каналом.
- Колонка, на которой индикатор будет постоянно гореть белым цветом, будет правым (R) каналом.
- В настройках Bluetooth смартфона выполните сопряжение колонок, выбрав модель MEG SSA45 основной колонки *(на дисплее отобразится только одно устройство, которое будет представлять обе колонки, объединенные в одну стереопару).*

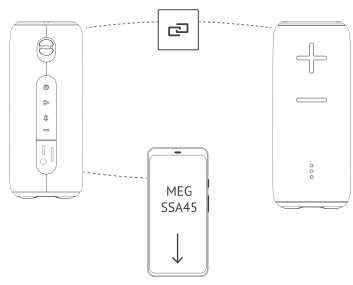

Отключение TWS

Нажмите и удерживайте кнопку ▶ воспроизведение / пауза на одной из колонок до звукового сигнала.

ТЕХНИЧЕСКИЕ ПАРАМЕТРЫ

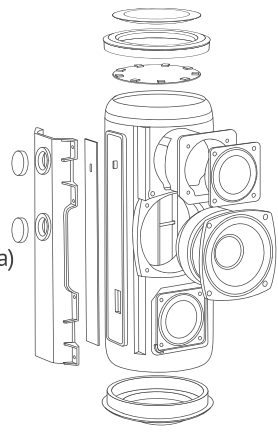

- Модель: SSA45
- Bluetooth: V5.3
- Динамик: Ø66 мм, 4Ω*1 шт + Ø45 мм, 4Ω*2 шт.
- Мощность(выходная): 45 Вт
- Встроенная аккумуляторная батарея: Li-on, 7.2 V, 2500 мАч
- Время зарядки: 3.5 часа
- Время работы: до 8 ч (в зависимости от уровня громкости и аудио контента)
- Вход: 5,0 В ⎓ 2,0 А
- Дальность действия Bluetooth: до 10 м
- Стандарт пыле-влагозащиты: IPX7
- Габариты: 94 x 95,5 x 227 мм
- Вес: 1100 г

Примечания: *Технические параметры, приведенные в таблице, являются справочными и не могут быть основанием для претензий. ТМ MEG оставляет за собой право изменять технические параметры и комплектность без предварительного уведомления. Техническая поддержка и обновлённая версия данного Руководства, размещена на сайте: https://meg-team.com.*

Портативная колонка
SOUND JET модель: **SSA45**
Сделано в Китае
Гарантийный срок: 12 месяцев
Срок эксплуатации портативной акустики: 24 месяца (при условии соблюдения правил эксплуатации).
Информация о сервисных центрах: https://meg-team.com
Организация, уполномоченная на принятие претензий потребителей:
ООО «Мегатерра» 115304, г. Москва, ул. Каспийская, д.22 к.1 стр.5, помещение 17А/9, 255
Товар сертифицирован

Благодарим вас за приобретение продукта MEG

Добро пожаловать в мир звука MEG