

reoka

ПАЙДАЛАНУШЫ НҰСҚАУЛЫҒЫ

**Reoka
RKTF-4001
желдеткіші**

ҚҰРМЕТТІ САТЫП АЛУШЫ!

Сенім артқаныңызға рахмет. REOKA өз өнімдерінің сапасына және сіздің жеке басыңызды көрсете алатын ерекше стильге үлкен мән береді. Біз сізге функционалдылық пен дизайнның жоғары стандарттарына сәйкес әзірленген және жасалған бұйымдарды ұсынуға қуаныштымыз. Құрылғыны іске қоспас бұрын, сіздің қауіпсіздігіңізге қатысты маңызды ақпаратты қамтитын және құрылғыны дұрыс пайдалану және күту бойынша ұсыныстарды қамтитын осы нұсқаулықты мұқият оқып шығыңыз. Ас үйге, үйге, сұлулық пен денсаулыққа арналған құрылғылармен.

REOKA күн сайын жақсы болады.

Сізге қамқорлықпен, REOKA

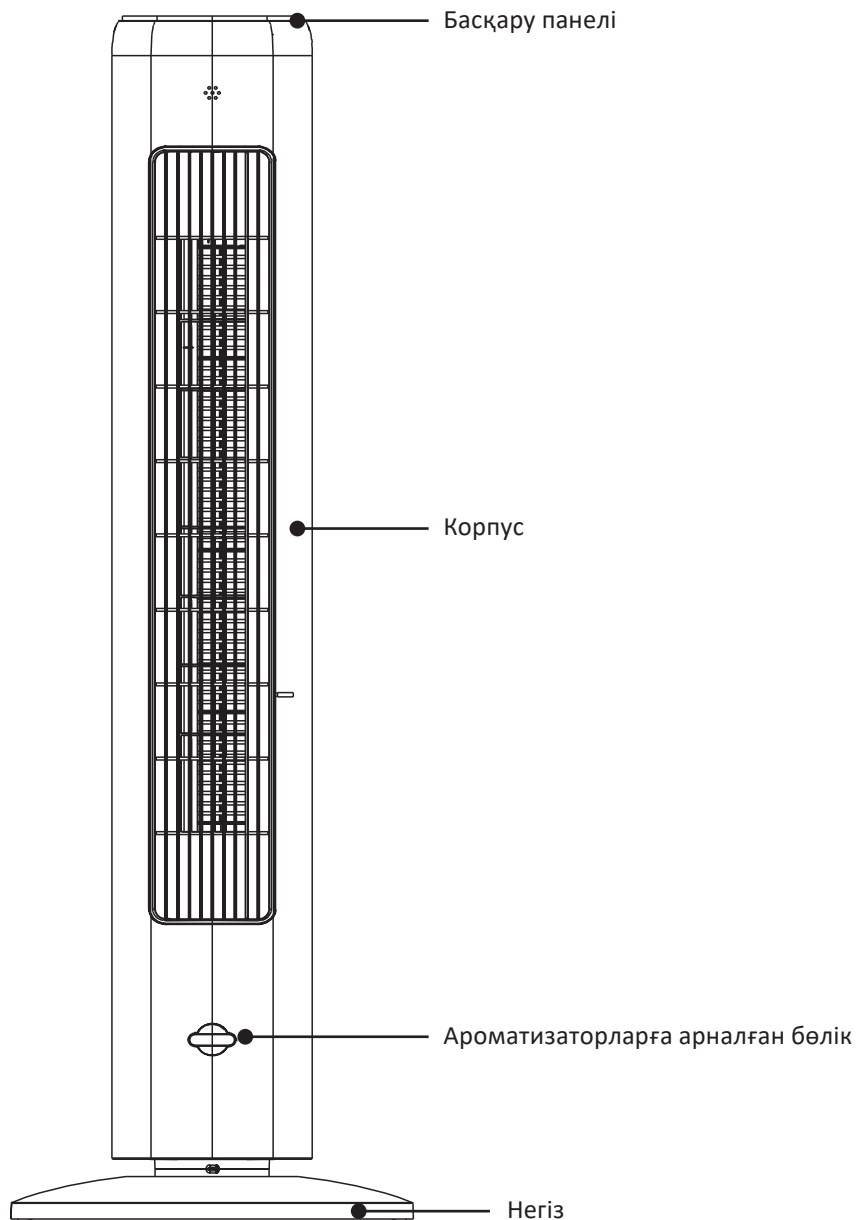
Құрылғы мақсаты

Желдеткіш бөлмелерді желдетуге және ыстық ауа райында қолайлы микроклиматты қолдауға арналған.

Сақтық шаралары

- Зақымдалған қуат сымы немесе шанышқысы бар құрылғыны пайдаланбаңыз. Қуат сымын ауыстыру үшін уәкілетті қызмет көрсету орталығына хабарласыңыз.
- Егер құрылғы пайдаланылмаса, сондай-ақ оны тазалау, жылжыту немесе ақаулық анықталса, оны қуат көзінен ажыратыңыз.
- Электр тогының соғуын және жарақаттануды болдырмау үшін құрылғыны, сымды, шанышқыны суға және басқа сұйықтықтарға батырмаңыз.
- Құрылғы балалар мен физикалық, сенсорлық немесе ақыл-ой қабілеті шектеулі адамдарға, олардың қауіпсіздігіне жауапты басқа адамдар бақылайтын жағдайларды қоспағанда, пайдалануға арналмаған. Балаларға құрылғымен ойнауға рұқсат бермеңіз.
- Құрылғы жұмыс істеп тұрған кезде саусақтарыңызды, қарындаштарыңызды және басқа заттарды торға салмаңыз.
- Ауа айналымының жеткілікті болуын қамтамасыз ету үшін құрылғының желдеткіш саңылауларының бітелуіне жол бермеңіз.
- Құлап кетпес үшін құрылғыны тегіс, тұрақты бетке орнатыңыз.
- Құрылғыны ашық терезеге қоймаңыз.
- Құрылғыны терезеге қоймаңыз.
- Құрылғы үйде пайдалануға арналған.
- Тазалау немесе сақтау алдында құрылғыны ажыратыңыз.
- Көрінетін зақым анықталған кезде құрылғыны пайдаланбаңыз және олар анықталған кезде дереу уәкілетті қызмет көрсету орталығына хабарласыңыз.
- Құрылғыны аспаңыз немесе оны өзіңіз жөндемеңіз. Қызмет көрсету мен жөндеуді тек уәкілетті қызмет көрсету орталығының білікті мамандары жүргізуі керек.

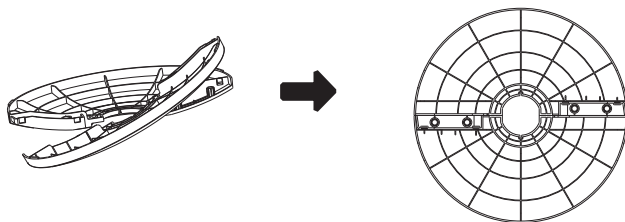
Құрылғы схемасы



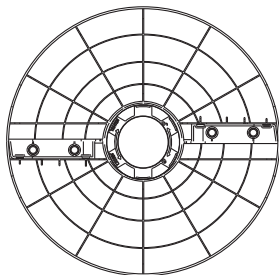
Құрастыру

Ескерту: құрылғыны жинамас бұрын, құрастыру кезінде корпуста зақым келтірмеу немесе сызаттар пайда болмас үшін, бөлшектерді жұмсақ беттерге немесе қаптама материалдарына (пленка, пенопласт және т.б.) қойыңыз.

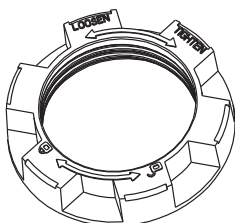
1. Қаптамадан барлық бөлшектерді алыңыз. Негіздің екі бөлігін туралаңыз және оларды бір біріне бекітіңіз.



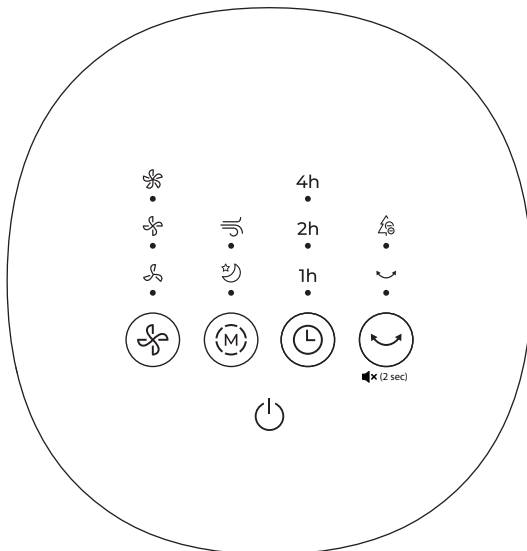
2. Пластикалық гайканы құрылғының корпусынан ажыратыңыз.
3. Қуат сымын ойық арқылы тартыңыз, содан кейін корпусы негізге қойыңыз.



4. Корпусты гайкамен негізге бекітіңіз.



Басқару панелі және пайдалану



Функционалды батырмалардың сипаттамасы:

⏻ — қосу / өшіру / күту режимі / иондану*.

🌀 — ауа ағынының жылдамдығын реттеу (күшті, орташа, төмен).

Ⓜ — ауа ағынының режимін реттеу (табиғи жел**, түнгі режим***, жел).

🕒 — таймер орнату:

- Желдеткішті іске қосу режимінде өшіру уақытын орнату (1–7 сағат).
- Желдеткішті іске қосу уақытын (1-7 сағат) күту режимінде орнатыңыз (желдеткіш қосулы, бірақ іске қосылмаған).

😊 — айнаруды қосу/өшіру/дыбысты басқару: дыбысты өшіру/қосу үшін түймені 2 секунд басып тұрыңыз.

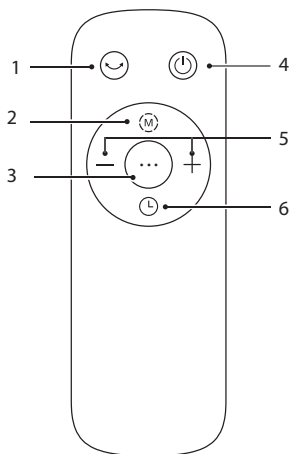
**Ионизация желдеткіш қосылған кезде автоматты түрде іске қосылады.*

***Бұл режимді 🌀 түймесі немесе Ⓜ түймесі арқылы қосуға болады.*

****Түнгі режимді пайдаланған кезде желдеткіш 30 минут бойы жұмыс істейді. қалып-ты режимде, содан кейін жылдамдықты азайтады.*

Қашықтан басқару пульті

ҚБ пультінің жұмыс қашықтығы — қабылдағыштан 30° бұрышта 5 м дейін.



1. Айналдыруды қосу / өшіру.
2. Ауа ағыны режимін таңдау.
3. Иондануды қосу / өшіру.
4. Қосу / өшіру / күту режимі.
5. «+» — ауа ағынының жылдамдығын арттыру.
«-» — ауа ағынының жылдамдығын төмендету.
6. Таймерді орнату.

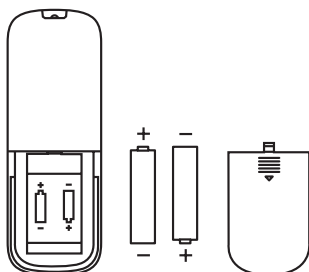
Батареяларды орнату

1. Батарея бөлігінің қақпағын сырғытыңыз.
2. Полярлықты сақтай отырып, батареяларды орнатыңыз.
3. Батарея бөлігінің қақпағын сырғытыңыз.

ЕСКЕРТУ: AAA типті сілтілі немесе марганец батареяларын қолданыңыз. Аккумуляторлы батареяларды пайдаланбаңыз.

НАЗАР АУДАРЫҢЫЗ:

- Батареялар жинаққа кірмейді.
- Батареяларды отқа лақтырмаңыз, олар жарылып немесе ағып кетуі мүмкін.
- Құрылғыға жаңа және ескі батареяларды бір уақытта салмаңыз.
- Құрылғыға бір уақытта батареялардың әртүрлі түрлерін (сілтілі, тұзды және аккумуляторлы) салмаңыз.
- Қайта өңдеуден бұрын батареяларды ҚБ пультінен алыңыз.



Қызмет көрсету және күтім

- Тазалау және құрастыру алдында құрылғыны ажыратыңыз. Тазалау мақсатында желдеткішті бөлшектемеңіз.
- Құрылғының сыртқы бөліктерін шүберекпен немесе губкамен жұмсақ жуғыш затпен сүртіңіз.
- Тазалағаннан кейін құрылғыны құрғақ шүберекпен мұқият сүртіңіз.
- Құрылғының бетіне зақым келтірмеу үшін абразивті жуғыш заттарды, бензинді немесе еріткіштерді қолданбаңыз.
- Құрылғының ішіне су немесе басқа сұйықтықтың түсуіне жол бермеңіз.

Техникалық сипаттамалары

- Үлгісі: RKTF-4001.
- Сауда белгісі: Reoka.
- Қуат көзі: 220–240 В, ~50 Гц.
- Қуаты: 40 Вт.
- Шу деңгейі: 52–62 дБ.
- Таймер 7 сағатқа дейін.
- Жылдамдық саны: 3.
- Режим саны: 3.
- Айналдыру бұрышы: $60^\circ \pm 5^\circ$.
- ҚБ пульті (инфрақызыл).
- Құрылғы өлшемдері:
 - ені: 310 мм;
 - тереңдігі: 310 мм;
 - биіктігі: 1048 мм.
- Электр тогының соғуынан қорғау класы: II.
- Қуат сымын бекіту түрі: Y.
- Қолдану саласы: тұрмыстық.
- Жинақталым: құрылғы, ҚБ пульті, пайдалану бойынша нұсқаулық.

Кепілдік міндеттемелер

Өндіруші кепілдік мерзімі ішінде құрылғының үздіксіз жұмыс істеуіне, сондай-ақ материалдар мен жинақтарда ақаулардың болмауына кепілдік береді. Кепілдік мерзімі бұйымды сатып алған сәттен бастап есептеледі және тек жаңа өнімдерге қолданылады. Кепілдік қызмет көрсету пайдаланушының басшылығына сәйкес бұйымды пайдалану шартымен кепілдік мерзімі ішінде тұтынушының кінәсіз істен шыққан элементтерді тегін жөндеу немесе ауыстыруды қамтиды. Элементтерді жөндеу немесе ауыстыру уәкілетті сервис орталықтарының аумағында жүргізіледі.

Кепілдік мерзімі: 24 ай.

Пайдалану мерзімі: 60 ай.

Сервистік орталықтардың өзекті тізімі келесі мекенжай бойынша:

<https://www.dns-shop.kz/service-center/>

Монтаждау, сақтау, тасымалдау (тасу), өткізу және кәдеге жарату ережелері мен шарттары

- Құрылғыны орнату ережелері мен шарттары пайдалану нұсқаулығының «Құрастыру» бөлімінде сипатталған.
- Құрылғыны қаптамада, өндірушінің және тұтынушының жылытылатын үй-жайларында ауаның 5 және 40 °С аралығындағы температурада және ауаның 80%-дан аспайтын салыстырмалы ылғалдылығында сақтау керек. Үй-жайда жемірілуді тудыратын жегі қоспалар (қышқылдардың, сілтілердің булары) болмауы тиіс.
- Құрылғының тасымалдануы құрғақ ортада жүзеге асырылуы тиіс.
- Құрылғы ұқыпты өңдеуді талап етеді, оны шаң, кір, соққы, ылғал, от және т.б. әсерінен қорғаңыз.
- Құрылғыны сату жергілікті заңнамасына сәйкес жүргізілуі керек.
- Бұйымның қызмет ету мерзімі аяқталғаннан кейін оны қарапайым тұрмыстық қоқыспен бірге тастауға болмайды. Оның орнына, ол федералды немесе жергілікті заңнамаға сәйкес қайта өңдеу және қайта өңдеу үшін электрлік және электронды жабдықты тиісті қабылдау бекетіне қайта өңдеуге жіберіледі. Осы бұйымды дұрыс жоюды қамтамасыз ете отырып, сіз табиғи ресурстарды үнемдеуге және қоршаған ортаға және адамдардың денсаулығына зиян келтірмеуге көмектесесіз. Бұл бұйымды қабылдау және жою бекеттері туралы қосымша ақпаратты жергілікті муниципалды органдардан немесе тұрмыстық қалдықтарды шығаратын кәсіпорыннан алуға болады.
- Құрылғының ақаулығы анықталған жағдайда, тез арада авторландырылған сервистік орталыққа хабарласу немесе құрылғыны кәдеге жарату керек.

Қосымша ақпарат

Өндіруші: Джиди Мидеа Энвайронмент Эпплайнсиз ЭмЭФДжи. Ко., Лтд.
Дунфу тас жолы, 28, Хэсуй шығыс өнеркәсіп аймағы, Дунфэн, Чжуншань қ.,
Гуандун пров., Қытай.
Қытайда жасалған.

Импортер / юр. лицо, принимающее претензии в Республике Казахстан:
ТОО «ДНС КАЗАХСТАН», г. Астана, р-н Сарыарқа, пр-т Сарыарқа, зд. 12, Республика
Казахстан.

Импорттаушы / Қазақстан Республикасында талаптар қабылдайтын заңды тұлға: «DNS QAZAQSTAN (ДНС КАЗАХСТАН)» ЖШС, Астана қ-ы, Сарыарқа ауданы,
Сарыарқа д-лы, 12 ғ-т, Қазақстан Республикасы.

Адрес электронной почты / электронды пошта мекен-жайы: info@dns-shop.kz

Тауар КО ТР (ЕАЭО) талаптарына сәйкес келеді.

Өнімнің сапасын жақсарту үшін ерекшеліктер, өнім туралы ақпарат және оның сыртқы түрі пайдаланушыға алдын ала ескертусіз өзгертілуі мүмкін.



Өндіріс күні пайдаланушы нұсқаулығының орыс тіліндегі нұсқасында көрсетілген.

V.2

