

Руководство по обновлению ПО

Приставка для цифрового ТВ
HD 8835P

DEXP

Уважаемый покупатель!

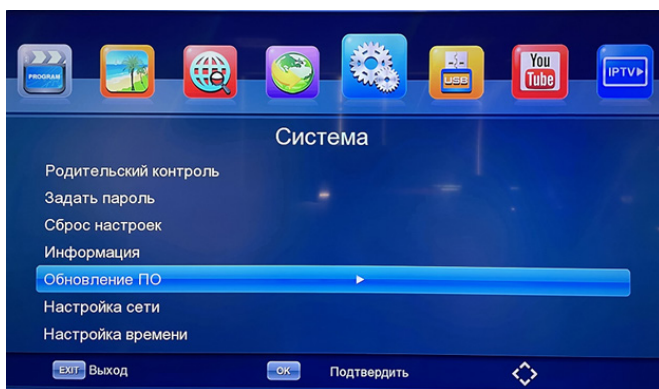
Данное руководство содержит инструкции по обновлению ПО, которое призвано помочь, в том случае, если на Вашем устройстве перестало работать приложение YouTube.

Обновление ПО

Если приложение YouTube перестало корректно работать, необходимо произвести обновление ПО напрямую, через сеть. Для этого:

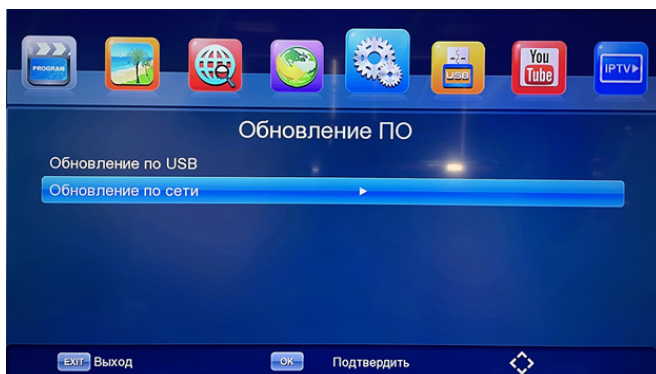


1. Находясь в меню, откройте раздел «Система» и выберите пункт «Обновление ПО».

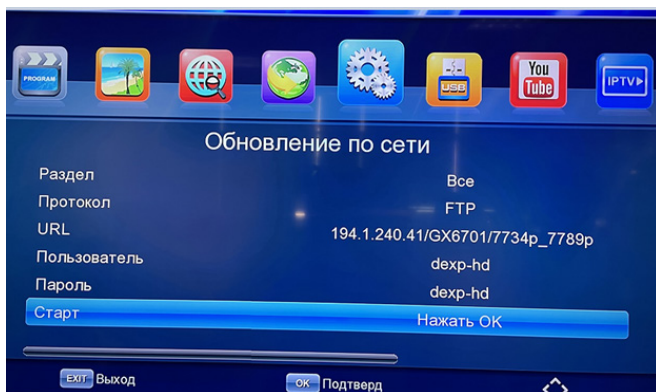


Внимание: важно не прерывать установку, не отключать интернет или питание до полного обновления ПО.

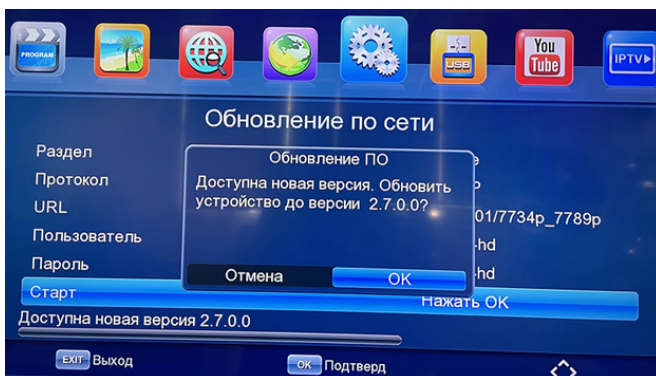
2. Выберите пункт «Обновление по сети».



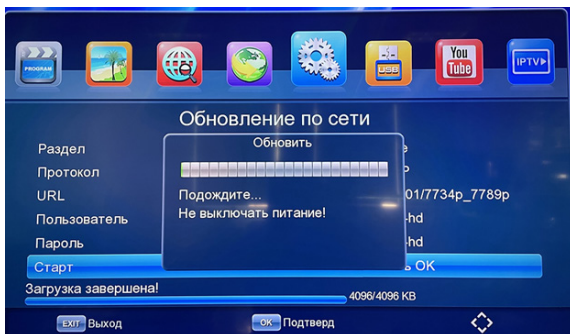
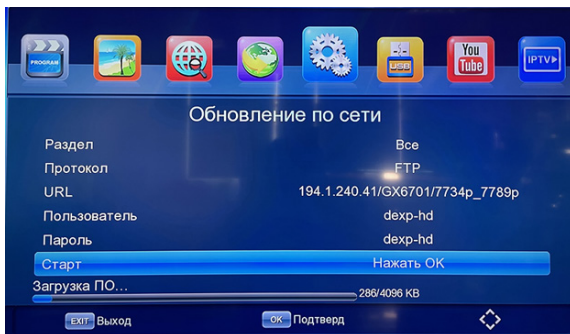
3. Нажмите «Старт».



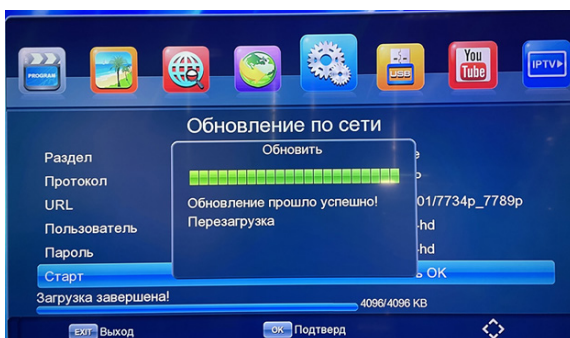
4. Высветится окно с подтверждением. Нажмите «OK».



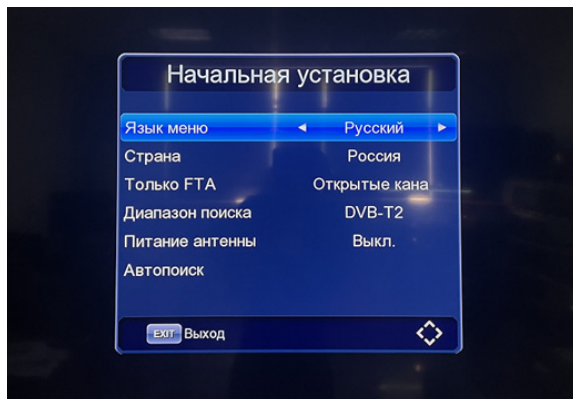
5. Дождитесь окончания загрузки и установки обновления.



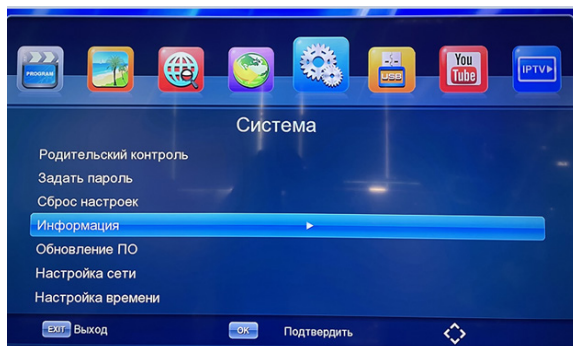
6. По окончании установки обновления устройство будет перезагружено.



7. После перезагрузки устройства и завершения первоначальной установки проверьте, установилось ли обновление.



8. Находясь в меню, откройте раздел «Система» и выберите пункт «Информация».



9. Проверьте версию ПО и дату ее установки.

