aceline

ტელევიზორის საკიდი AC-F4400

მომხმარებლის სახელმძღვანელო

ძვირფასო მომხმარებელო!

გმადლობთ, რომ აირჩიეთ ჩვენი პროდუქცია.

სასიხარულოა შემოგთავაზოთ ნაწარმი და მოწყობილობები, რომლებიც შემუშავებული და დამზადებულია ხარისხის, ფუნქციონალურობისა და დიზაინის მაღალი მოთხოვნების შესაბამისად. მოწყობილობის გამოყენებამდე ყურადღებით წაიკითხეთ წინამდებარე სახელმძღვანელო, რომელშიც მოცემულია მნიშვნელოვანი ინფორმაცია თქვენი უსაფრთხოების შესახებ, ასევე რეკომენდაციები პროდუქტის სწორად გამოყენებისა და მოვლისთვის. გთხოვთ, შეინახოთ ეს სახელმძღვანელო და გამოიყენოთ იგი საცნობარო მასალად მოწყობილობის შემდგომი ექსპლუატაციისას.

მოწყობილობის დანიშნულება

ტელევიზორის საკიდი — ნაწარმი, რომელიც განკუთვნილია ტელევიზორის კედელზე ან ჭერზე დასამონტაჟებლად.

უსაფრთხოების ზომები

- წინამდებარე საკიდი განკუთვნილია მხოლოდ შენობის შიგნით გამოსაყენებლად.
- საკიდის სამონტაჟო კომპლექტში შედის მცირე ზომის დეტალები, რომლებიც ყლაპვის შემთხვევაში ხრჩობის საფრთხეს წარმოადგენს. ასეთი დეტალები შეინახეთ ბავშვებისთვის მიუწვდომელ ადგილას.
- მონტაჟისას გამოიყენეთ მხოლოდ კომპლექტში შემავალი ხრახნები. მჭიდროდ, მაგრამ გადაჭარბებული ძალით არ დაუხრახნოთ. გადაჭარბებულმა მოჭერამ შესაძლოა დააზიანოს ელემენტები.
- საკიდის აწყობამდე და მასზე ტელევიზორის დამონტაჟებამდე გაითვალისწინეთ VESA სტანდარტები, ეკრანის დიაგონალი და ნაწარმის მაქსიმალურად დასაშვები დატვირთვა. საკიდის გამოყენებამ ისეთ ტელევიზორებთან, რომელთა წონა აღემატება მითითებულ გაანგარიშებულ წონას, შესაძლოა გამოიწვიოს მათი არასტაბილური მდგომარეობა და დაცემა.
- ნაწარმის აწყობა და მონტაჟი უნდა განხორციელდეს „ინსტრუქცია დამონტაჟებისთვის" განყოფილების შესაბამისად. არასწორმა აწყობამ შესაძლოა გამოიწვიოს დაზიანებები და ტრავმები.
- საკიდის მონტაჟისთვის შესაძლოა საჭირო გახდეს სპეციალიზებული აღჭურვილობა: სახრახნისი, დრელი (არ შედის კომპლექტში). რეკომენდებულია ინდივიდუალური დამცავი საშუალებების გამოყენება (არ შედის კომპლექტში). მონტაჟი უნდა შესრულდეს პროფესიონალების მიერ.
- საკიდი განკუთვნილია დასამონტაჟებლად ხის კარკასულ კედლებზე, მყარ ბეტონის კედლებზე ან აგურის კედლებზე.
- ნაწარმი არ არის განკუთვნილი ბავშვების და შეზღუდული ფიზიკური, სენსორული ან გონებრივი შესაძლებლობების მქონე პირების მიერ გამოსაყენებლად, გარდა იმ შემთხვევებისა, როდესაც მათზე ზედამხედველობას ახორციელებენ სხვა პირები, რომლებიც პასუხისმგებელნი არიან მათ უსაფრთხოებაზე. არ დაუშვათ ბავშვების მიერ მოწყობილობით თამაში.
- ნაწარმი არ არის განკუთვნილი კომერციული მიზნებისთვის გამოსაყენებლად.

საერთო გაბარიტები

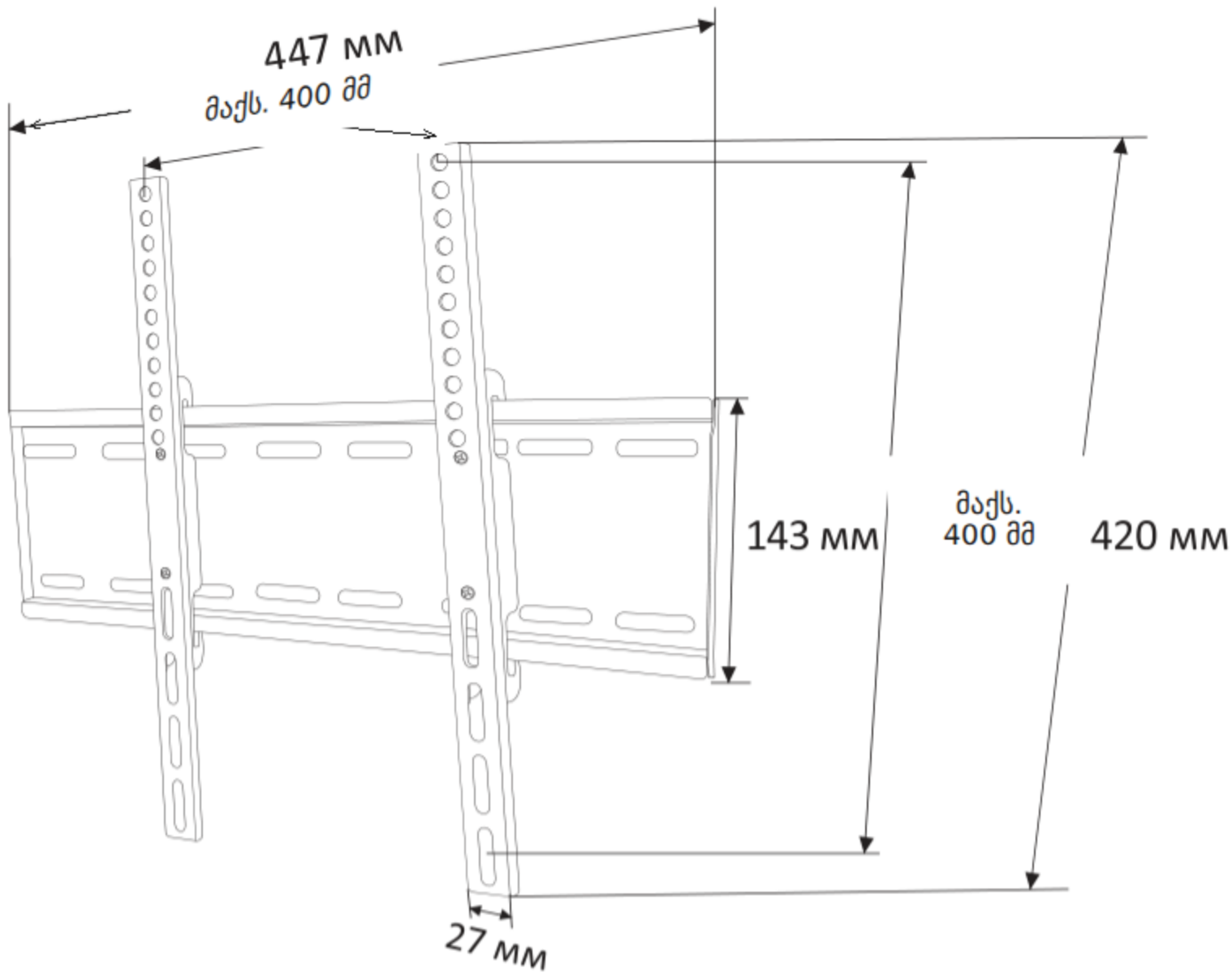

დამონტაჟება

სამონტაჟო კომპლექტი

კომპლექტი კედელზე დასამაგრებლად

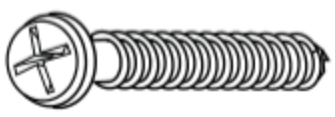

ST6 × 50 (×4)



დუბელი (×4)



დონის საზომი

კომპლექტი საკიდის ასაწყობად



M4 × 20 (×4)



M5 × 20 (×4)

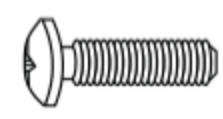

M6 × 20 (×4)

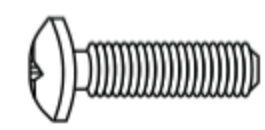

M8 × 20 (×4)



M5 × 35 (×2)



საყელური D6 (×4)



საყელური D8 (×4)



მილისი 10 მმ (×4)

ინსტრუქცია დამონტაჟებისთვის

შენიშვნა: მონტაჟის დაწყებამდე მოამზადეთ შემდეგი ხელსაწყოები:



დრელი
(არ შედის კომპლექტში)

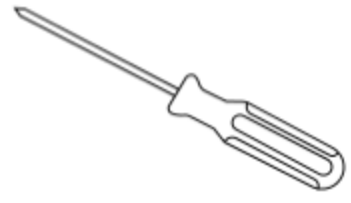

სახრახნისი
(არ შედის კომპლექტში)



დონის საზომი
(კომპლექტში)

1

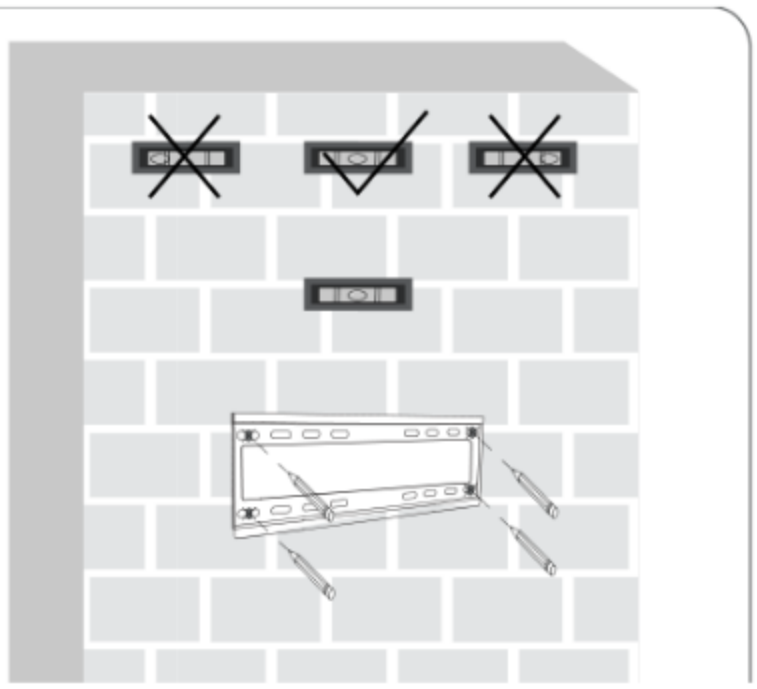

მიადეთ საკიდი კედელს და გაასწორეთ იგი დონის საზომის საშუალებით. ფანქრით მონიშნეთ 4 ნახვრეტი დასამაგრებლად.

2

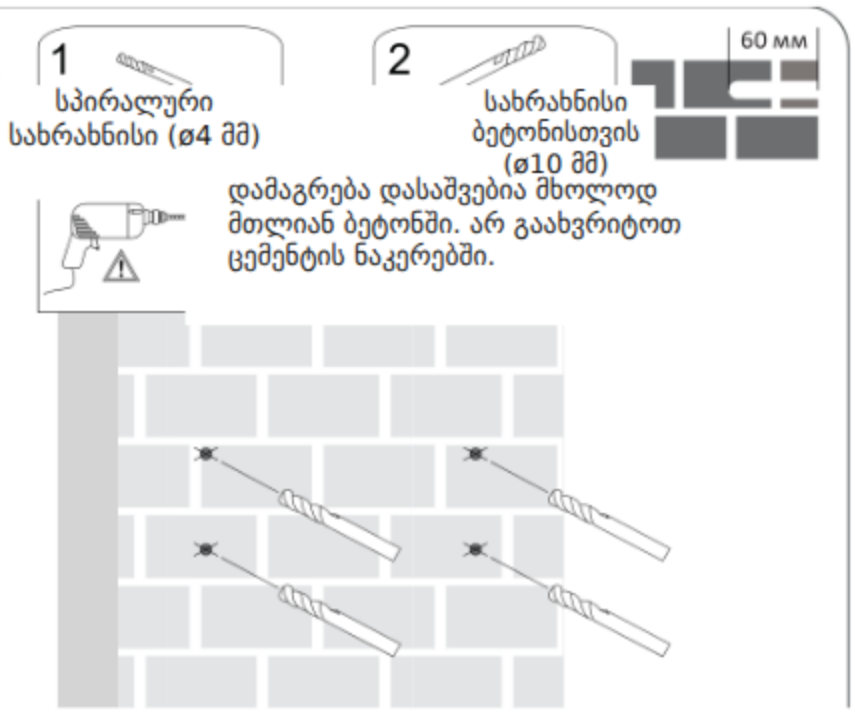

ჯერ გაახვრიტეთ სამართავი ხვრელები ø4 მმ მონიშნულ წერტილებში, შემდეგ გააფართოვეთ ისინი ø10 მმ-მდე 60 მმ სიღრმეზე. ჩადეთ ხვრელებში დუბელები.

3

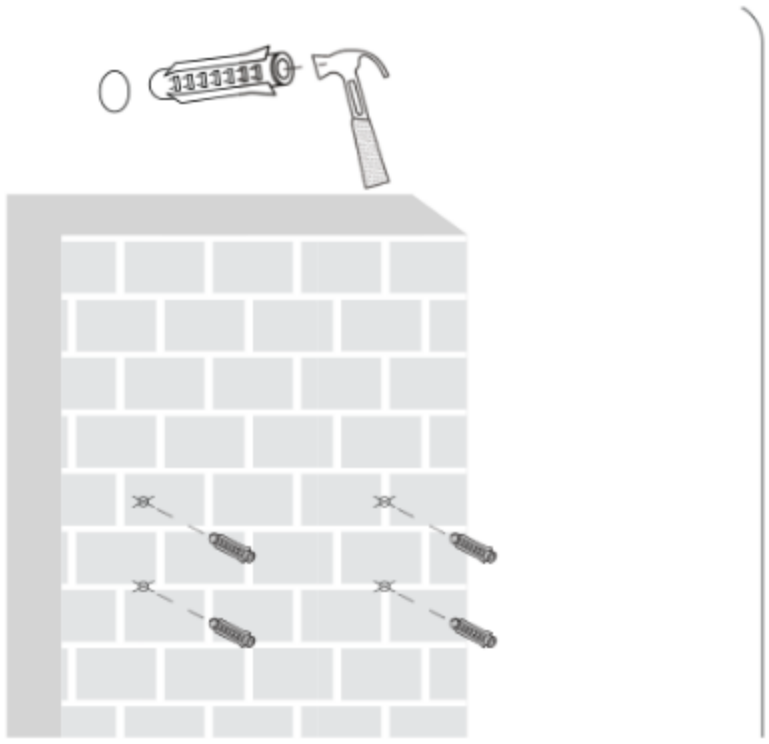

ჩააჭედეთ დუბელები ხვრელებში ჩაქუჩის საშუალებით.

4

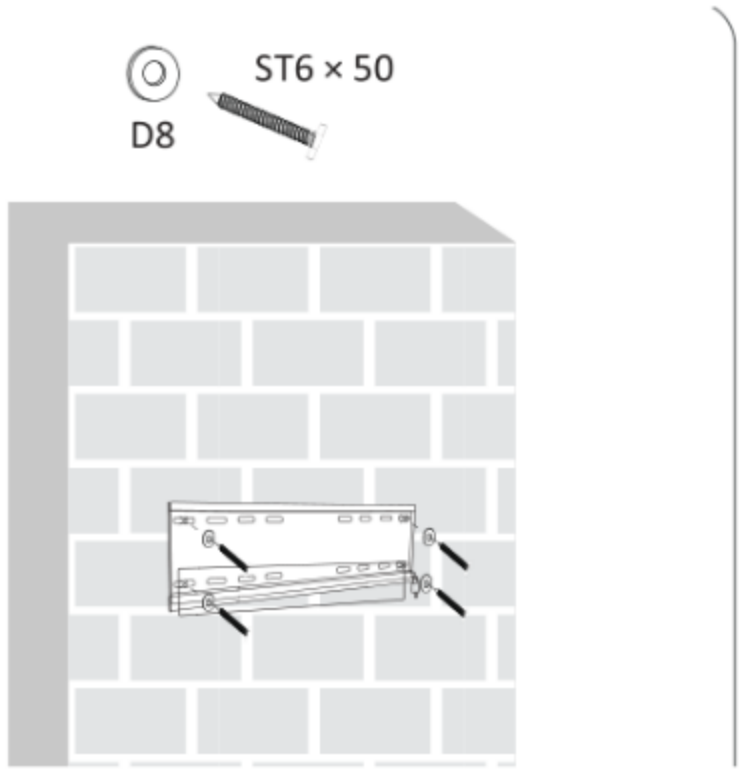

შეხრახნეთ ჭანჭიკები საყელურებთან ერთად კედელში სახრახნისის საშუალებით.

5

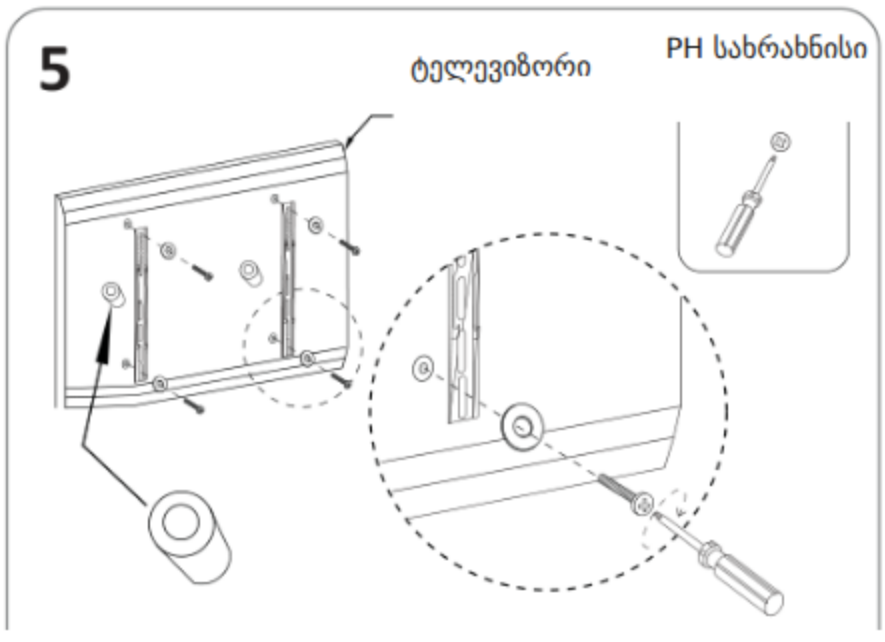

მიამაგრეთ სამონტაჟო ფირფიტები ტელევიზორს, სურათზე ნაჩვენებისამებრ.

6

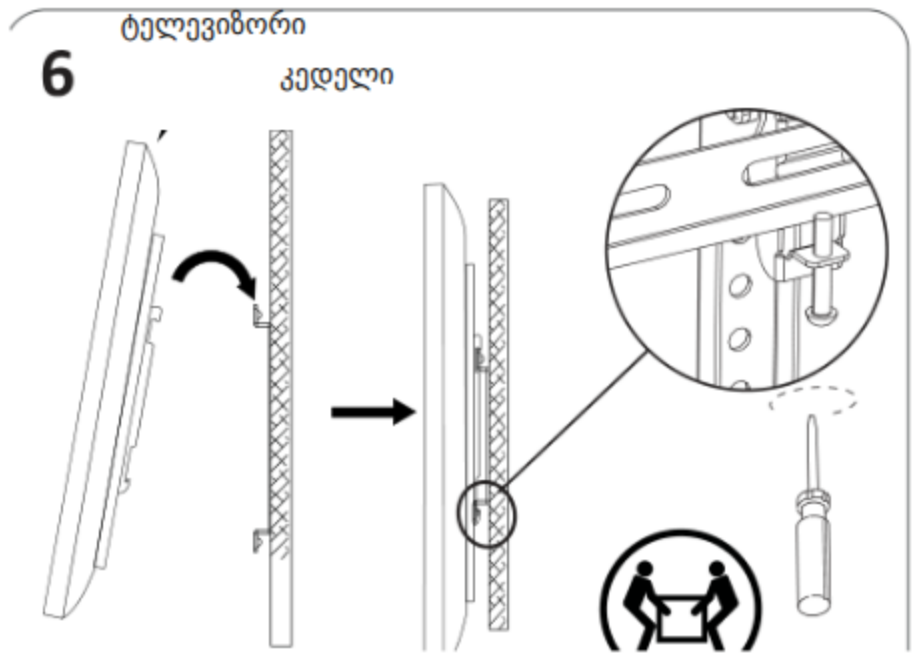

ჩამოკიდეთ ტელევიზორი სამონტაჟო ფირფიტებზე და მოუჭირეთ ფიქსატორი ჭანჭიკები M5 × 35 დასაფიქსირებლად.

ტექნიკური მახასიათებლები

- მოდელი: AC-F4400.
- სავაჭრო ნიშანი: Aceline.
- მაქსიმალური დატვირთვა: 35 კგ.
- ტელევიზორის ეკრანის დიაგონალი: 22–55″.
- მანძილი კედლიდან: 28 მმ.
- რეგულირების ტიპი: ფიქსირებული.
- VESA სტანდარტები: 100×100; 200×200; 300×300; 400×200; 400×400.
- გამოყენების სფერო: საყოფაცხოვრებო.
- კომპლექტაცია: ტელევიზორის საკიდი, სამაგრების ნაკრები, მომხმარებლის სახელმძღვანელო.

მონტაჟის, შენახვის, გადაზიდვის (ტრანსპორტირების), რეალიზაციისა და უტილიზაციის წესები და პირობები

- ნაწარმის მონტაჟის წესები და პირობები აღწერილია წინამდებარე სახელმძღვანელოს „ინსტრუქცია დამონტაჟებისთვის" განყოფილებაში.
- ნაწარმის შენახვა უნდა განხორციელდეს შეფუთვაში, გათბობადი ტიპის შენობებში, მწარმოებლისა და მომხმარებლის ადგილას, ჰაერის ტემპერატურაზე 10 °C-დან 25 °C-მდე და ჰაერის ფარდობითი ტენიანობის არაუმეტეს 80%-ზე. შენობებში არ უნდა იყოს აგრესიული მინარევები (მჟავეების, ტუტეების ორთქლი), რომლებიც კოროზიას იწვევენ.
- ნაწარმის გადაზიდვა უნდა განხორციელდეს მშრალ გარემოში.
- ნაწარმი მოითხოვს ფრთხილ მოპყრობას, დაიცავით იგი მტვრის, ჭუჭყის, დარტყმების, ტენიანობისა და ცეცხლისგან და ა.შ.-ისგან.
- ნაწარმის რეალიზაცია უნდა განხორციელდეს ადგილობრივი კანონმდებლობის შესაბამისად.
- ნაწარმის გაუმართაობის აღმოჩენისას საჭიროა დაუყოვნებლივ მიმართოთ ავტორიზებულ სერვის ცენტრს ან უტილიზაცია გაუკეთოთ ნაწარმს.
- წინამდებარე ნაწარმის უტილიზაცია უნდა განხორციელდეს ადგილობრივი ნორმებისა და ნარჩენების გადამუშავების წესების შესაბამისად. წარმოებული ნაწარმის სწორი უტილიზაციის უზრუნველყოფით, თქვენ ხელს უწყობთ გარემოსა და ადამიანის ჯანმრთელობისთვის პოტენციური ზიანის თავიდან აცილებას, რომელიც შეიძლება გამოწვეულ იქნეს ნარჩენების უკონტროლო გაფრქვევით, და მატერიალური რესურსების რაციონალურ გამოყენებას.

დამატებითი ინფორმაცია

მწარმოებელი: ცზეიან გიბონ ჰარდვეა კო., ლტდ.
№59, ხუნჩუვეი, დ. პაიბიანი, პუტიანი, რ-ნი ცზედუნი, ქ. ცზეიანი, პროვ. გუანდუნი, ჩინეთი.
დამზადებულია ჩინეთში.

იმპორტიორი: შპს არგო ელექტრონიქს (Argo Electronics LLC), ს/კ 405791674, საქართველო, ქ. თბილისი, ვაკის რაიონი, ილია ჭავჭავაძის გამზირი, N 47, სადარბაზო 1, 1-2 სართული.
ელ. ფოსტის მისამართი: info@dns-shop.ge

გარანტიის ვადა: 12 თვე.
მოხმარების ვადა: 24 თვე.

საქონელი დამზადებულია (თთ.წწწწ):

v.2