

aceline

მომხმარებლის
სახელმძღვანელო

სტაციონარული მედიაპლეერი
AG-216

ძვირფასო მომხმარებლო!

მადლობას გიხდით, რომ აირჩიეთ ჩვენი პროდუქცია.

სიამოვნებით გთავაზობთ ნივთებსა და მოწყობილობებს, რომლებიც შემუშავებულია და დამზადებულია ხარისხის, ფუნქციონალურობისა და დიზაინის მაღალი მოთხოვნების შესაბამისად. ექსპლუატაციის დაწყებამდე ყურადღებით წაიკითხეთ ეს სახელმძღვანელო, რომელიც შეიცავს მნიშვნელოვან ინფორმაციას თქვენი უსაფრთხოების შესახებ, ასევე რეკომენდაციებს პროდუქტის სწორად გამოყენებისა და მასზე ზრუნვის შესახებ. გთხოვთ, იზრუნოთ ამ სახელმძღვანელოს შენახვაზე და გამოიყენოთ იგი საცნობარო მასალად პროდუქტის შემდგომი ექსპლუატაციის დროს.

მოწყობილობის დანიშნულება

მედიაპლერი განკუთვნილია მუსიკალური/მულტიმედია ფაილების შესანახად, ორგანიზებისთვის და დასაკრავად, რომლებიც ციფრულად ინახება საკუთარ მუხსიერებაში ან მუხსიერების ბარათზე.

უსაფრთხოების ზომები

- არ გამოიყენოთ მოწყობილობა დაზიანებული დენის სადენით ან შტეფსელით. დენის სადენის გამოცვლის მიზნით მიმართეთ უფლებამოსილ სერვის ცენტრს.
- გამორთეთ მოწყობილობა დენის ქსელიდან, თუ იგი არ გამოიყენება, ასევე მისი გაწმენდის, გადაადგილების ან გაუმართაობის აღმოჩენისას.
- ელექტროშოკისა და ტრავმების თავიდან ასაცილებლად, არ ჩაუშვით მოწყობილობა, სადენი ან შტეფსელი წყალში ან სხვა სითხეებში.
- მოწყობილობა არ არის განკუთვნილი ბავშვებისა და მუზღუდული ფიზიკური, სენსორული ან გონებრივი შესაძლებლობების მქონე პირების მიერ გამოსაყენებლად, გარდა იმ შემთხვევებისა, როდესაც მათ ზედამხედველობას უწევენ სხვა პირები, რომლებიც პასუხისმგებელი არიან მათ უსაფრთხოებაზე. არ მისცეთ ბავშვებს უფლება, ითამაშონ მოწყობილობასთან.
- გაწმენდის ან შენახვის წინ გამორთეთ მოწყობილობა ქსელიდან.
- არ გამოიყენოთ მოწყობილობა ხილული დაზიანებების აღმოჩენის შემთხვევაში და მათი გამოსწორებისას დაუყოვნებლივ მიმართეთ უფლებამოსილ სერვის ცენტრს.
- არ გახსნათ მოწყობილობა და არ შეაკეთოთ იგი დამოუკიდებლად. მომსახურება და შეკეთება უნდა განხორციელდეს მხოლოდ უფლებამოსილი სერვის ცენტრის კვალიფიციური სპეციალისტების მიერ.
- მოწყობილობა არ არის განკუთვნილი კომერციული მიზნებისთვის გამოსაყენებლად.

მოწყობილობის გამოყენების წესები

მომხმარებელი სრულად არის პასუხისმგებელი აუდიოვიზუალურ ნაწარმოებებზე, რომლებსაც ის ამ მოწყობილობის გამოყენებით უკრავს, ან ჩამოტვირთავს და/ან ავრცელებს. მომხმარებელი პასუხისმგებელია იმის უზრუნველყოფაზე, რომ აუდიოვიზუალური ნაწარმოებების ჩამოტვირთვა და/ან გავრცელება არ არღვევს საავტორო ან მასთან დაკავშირებულ უფლებებს და უზრუნველყოს, რომ საავტორო უფლებები დაცული იყოს დაკვირის დროს. მწარმოებელი არ არის პასუხისმგებელი მომხმარებლის მიერ ჩამოტვირთული, ან გავრცელებული და/ან დაკრული აუდიოვიზუალური ნაწარმოებების შინაარსზე, მათ შესაბამისობაზე კანონის მოთხოვნებთან, საავტორო უფლებების დარღვევაზე, საავტორო ნიშნების, კომპანიის სახელწოდებებისა და ლოგოების უნებართვო გამოყენებაზე ან შესაძლო მხარის უფლებების შესაძლო დარღვევებზე მომხმარებლის მიერ ჩამოტვირთვის, ან გავრცელების და/ან დაკვირის დროს. ინტერნეტიდან გადმოწერილი აუდიოვიზუალური ნაწარმოებების რეპროდუცირება, საავტორო უფლებების დაცვით, დაშვებულია მხოლოდ პირადი მიზნებისთვის და რუსეთის ფედერაციის სამოქალაქო კოდექსის 1273-ე მუხლის მე-5 პუნქტით გათვალისწინებული პირობების დაცვით („მოქალაქის მიერ კანონიერად გამოქვეყნებული ნაწარმოების რეპროდუცირება, მხოლოდ პირადი მიზნებისთვის, დაშვებულია ავტორის ან სხვა საავტორო უფლებების მფლობელის თანხმობისა და კომპენსაციის გადახდის გარეშე, გარდა:

„აუდიოვიზუალური ნაწარმოების ვიდეოჩანაწერის მისი საჯარო შესრულების დროს საზოგადოებისთვის ღია ადგილას ან იმ ადგილას, სადაც იმყოფება მნიშვნელოვანი რაოდენობის პირი, რომელიც არ მიეკუთვნება ოჯახის წრეს“).

მომხმარებლების მიერ აუდიოვიზუალური მასალების გავრცელების წესები

მომხმარებლის მიერ გავრცელებული აუდიოვიზუალური მასალები არ უნდა შეიცავდეს:

- მასალებს, რომლებიც არის უკანონო, მავნე, მუქარის შემცველი, შურაცხმყოფელი მესამე მხარის მორალის, პატივის, ღირსების, უფლებებისა და კანონიერად დაცული ინტერესებისთვის, ცილისმწამებლური, საავტორო უფლებების დამრღვევი, რასის, ეთნიკური კუთვნილების, სქესის ან სოციალური სტატუსის საფუძველზე ადამიანების მიმართ სიძულვილის და/ან დისკრიმინაციის წახალისების, რელიგიური, რასობრივი ან ეთნიკური სიძულვილის წაქეზების, ძალადობის ან ცხოველების მიმართ არაადამიანური მოპყრობის სცენების შემცველი და ა.შ.
- უმცირესობების უფლებების დარღვევა.
- მასალებს, რომელთა ხელმისაწვდომობის უფლება მომხმარებელს არ აქვს კანონით ან რაიმე სახელშეკრულებო ურთიერთობით.
- მასალებს, რომლებიც არღვევს მესამე მხარის ნებისმიერ პატენტს, სავაჭრო ნიშანს, სავაჭრო საიდუმლოებას, საავტორო უფლებებს ან სხვა საკუთრების უფლებებს და/ან საავტორო და მასთან დაკავშირებულ უფლებებს.
- არაავტორიზებული სარეკლამო ინფორმაცია.
- მასალებს, რომლებიც შეიცავს კომპიუტერულ კოდებს, რომლებიც შექმნილია ნებისმიერი კომპიუტერული ან სატელეკომუნიკაციო აღჭურვილობის ან პროგრამების ფუნქციონირების დარღვევის, განადგურების ან შეზღუდვის მიზნით არაავტორიზებული წვდომის მისაღებად, ასევე კომერციული პროგრამული პროდუქტების სერიულ ნომრებს, ლოგინებს, პაროლებს და ფასიან ინტერნეტ რესურსებზე არაავტორიზებული წვდომის მოპოვების სხვა საშუალებებს.
- ნებისმიერი მოქმედი ადგილობრივი, ეროვნული ან საერთაშორისო კანონმდებლობის განზრახ ან შემთხვევითი დარღვევა.
- სარეკლამო, კომერციული ან სარეკლამო ხასიათის ჩანაწერების უნებართვო გადაცემა.
- ნარკოტიკების რეკლამები.
- ჩანაწერები, რომლებიც შეიცავს შურაცხმყოფელ ენას ან ვინმეს მიმართულ წინადადებებს.
- ჩანაწერები, რომლებიც შეიცავს პორნოგრაფიულ მასალას.

ტექნიკური მახასიათებლები

- მოდელი: AG-216.
- ბრენდი: Aceline.
- ადაპტერის კვების პარამეტრები:
 - შემავალი ძაბვა: 100–240 V ~ 50/60 Hz.
 - გამომავალი ძაბვა: 5 V = 2 A.
- ოპერატიული მეხსიერება: 2 GB.
- პროცესორი/ჩიპსეტი: Allwinner H313 (ARM Cortex-A53).
- ნომინალური სიხშირე: 1.35 GHz.
- გრაფიკული პროცესორი: Mali-G31.
- ვიდეო ფაილის ფორმატები: 3GP, AVI, FLV, H.264/AVC, H.265/HEVC, M4V, MKV, MOV, MPEG-1, MPEG-2, MPEG-4, MPG, MTS, TS, VOB.
- აუდიო ფაილის ფორმატები: AAC, AC3, FLAC, M4A, MP2, MP3, OGA, OGG, WAV, WMA, DTS.
- დოკუმენტის ფორმატები: TXT.
- სურათის ფორმატები: JPEG, PNG, GIF (არაანიმაციური), BMP.
- ელექტრომოკისგან დაცვის კლასი: III.
- მტვრისა და ტენიანობისგან დაცვის კლასი: IP20.
- კვების კაბელის შეერთების ტიპი: X.
- ოპერაციული სისტემა: Android 10.
- გამოყენება: საყოფაცხოვრებო.

Wi-Fi

- Wi-Fi უკაბელო სტანდარტი: IEEE 802.11 a/b/g/n/ac.
- გადამცემის სიმძლავრე: < 20 dBm (100 mW).
- სამუშაო სიხშირის დიაპაზონი: 2412–2483.5 MHz, 5180–5320 MHz, 5745–5825 MHz.

Bluetooth

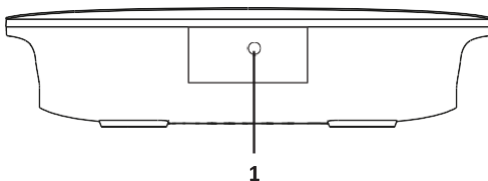
- Bluetooth უკაბელო სტანდარტი: IEEE 802.15.1.
- გადამცემის სიმძლავრე: < 10 dBm.
- სამუშაო სიხშირის დიაპაზონი: 2400–2480 MHz.

შეფუთვის შიგთავსი

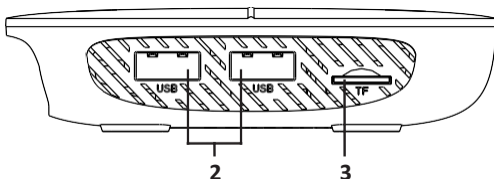
- მოწყობილობა.
- კვების ადაპტერი.
- HDMI კაბელი.
- AV კაბელი.
- დისტანციური მართვის პულტი.
- მომხმარებლის სახელმძღვანელო.

მოწყობილობის სქემა

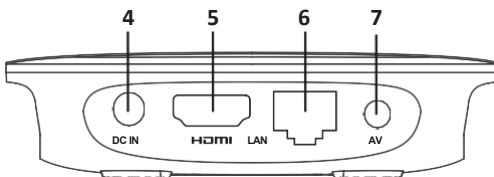
წინა პანელი



გვერდითი პანელი



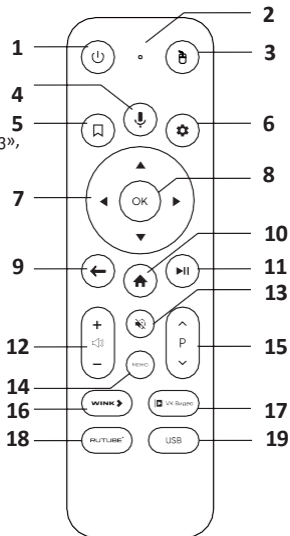
უკანა პანელი



1. ჩართვის ინდიკატორი (ღურჯი) / გამორთვის ინდიკატორი (წითელი).
2. USB 2.0 (2 ცალი).
3. TF ბარათის სლოტი.
4. კვების ადაპტერის პორტი.
5. HDMI პორტი.
6. Ethernet პორტი.
7. AV პორტი.

დისტანციური მართვის პულტი

1. ჩართვის/გამორთვის ღილაკი.
2. მიკროფონი.
3. თავვი.
4. Google ასისტენტი.
5. Закладка.
6. პარამეტრები.
7. ღილაკები «ზევით», «ქვევით», «მარცხნივ», «მარჯვნივ».
8. შეყვანა.
9. უკან.
10. მთავარი გვერდი.
11. დაკვრა /პაუზა.
12. ხმის მომატება/შემცირება.
13. «უხმო» რეჟიმი.
14. მენიუ.
15. ტრეკის გადართვა.
16. WINK.
17. VK ვიდეო.
18. RUTUBE.
19. USB.

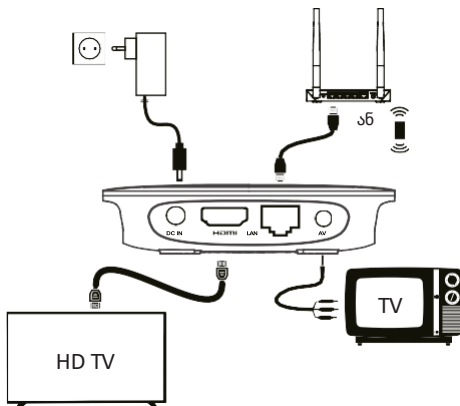


გამოყენების ინსტრუქცია

მიერთება

მოწყობილობის ქსელში, ინტერნეტში და სხვა მოწყობილობებთან დასაკავშირებლად იხილეთ ქვემოთ მოცემული სქემა.

შენიშვნა: დაკავშირების დაწყებამდე დარწმუნდით, რომ ყველა მოწყობილობა გამორთულია.



მოწყობილობის კონფიგურაცია

ზემოთ აღწერილი მეთოდით დაკავშირების შემდეგ, ჩართეთ მოწყობილობა. დისტანციური მართვის პულტზე Google ასისტენტის გამოსაყენებლად, თქვენ უნდა დააწყვილოთ მედია ფლეიერი Bluetooth დისტანციურ მართვასთან. დააწყვილებისთვის მიჰყევით ეკრანზე მოცემულ ინსტრუქციას.

ნაბიჯი 1: Wi-Fi-სთან დაკავშირება
დაუკავშირდით თქვენს Wi-Fi ქსელს.

გამოტოვეთ ეს ნაბიჯი, თუ უკვე დაკავშირებული ხართ Ethernet-ის საშუალებით.

ნაბიჯი 2: აპლიკაციების ინსტალაცია

მედია ფლეიერის პირველად ჩართვის და Wi-Fi-სთან დაკავშირების შემდეგ, გაიხსნება აპლიკაციების მაღაზია. აირჩიეთ აპლიკაციები, რომელთა ჩამოტვირთვაც გსურთ. ამ ნაბიჯის გამოსატოვებლად, დისტანციურ მართვაზე დააჭირეთ ღილაკს "მაუსის რეჟიმი".

პარამეტრები

შეგიძლიათ შეცვალოთ მოწყობილობის სახელი, შეამოწმოთ მოწყობილობის ინფორმაცია, დაამატოთ/წაშალოთ ანგარიშები და შეცვალოთ სისტემის პარამეტრები.

Wi-Fi

- „ქსელი და ინტერნეტი“-ს ქვეშ, მინიჭეთ Wi-Fi-ს ქსელთან დაკავშირების ნებართვა.
- მას შემდეგ, რაც მოწყობილობა ჩამოთვლის ყველა ახლომდებარე Wi-Fi ქსელს, აირჩიეთ სასურველი (საჭიროების შემთხვევაში, შეიყვანეთ პაროლი).
- შეეხეთ „დაკავშირებას“.

Bluetooth

აირჩიეთ Bluetooth.

- დაუშვით Bluetooth კავშირი.
- გადადით "პარამეტრები" - "Bluetooth" - "მოწყობილობის დამატება" / "დაწყვილებული მოწყობილობები". შეგიძლიათ დაამატოთ ახალი აქსესუარები, რომლებიც Bluetooth-ის საშუალებით უკავშირდება ან წაშალოთ დაწყვილებული Bluetooth დისტანციური მართვა. ანგარიშები და შესვლა

Google-ის ახალი მომხმარებლებისთვის:

- შედით ახალ Google ანგარიშში თქვენი ტელევიზორის გამოყენებით შესასვლელად და უსაფრთხო გადახდის უზრუნველსაყოფად.
- დაამატეთ ახალი ანგარიში ან გადართეთ ანგარიშები „ანგარიშები და შესვლა“-ში.

აპლიკაციები

ამ მენიუში შეგიძლიათ მართოთ თქვენი ყველა დაინსტალირებული აპლიკაცია.

მოწყობილობის პარამეტრები

ამ მენიუში შეგიძლიათ შეამოწმოთ ზოგადი პარამეტრები, როგორცაა თარიღი და დრო, ენა და ეკრანი. მოწყობილობის ქარხნულ პარამეტრებზე დასაბრუნებლად, შეეხეთ „პარამეტრები“ -> „მოწყობილობის პარამეტრები“ -> „გადატვირთვა“. გადატვირთვის შემდეგ, მომხმარებლის მიერ დაინსტალირებული ყველა აპლიკაცია, ასევე თქვენი პერსონალური მონაცემები, წაიშლება.

ავტომატური დაწყება

ავტომატური დაწყების მენიუში შეგიძლიათ დააყენოთ კონკრეტული აპლიკაციები, რომლებიც ავტომატურად ჩაირთვება მოწყობილობის ჩართვისას ან გადატვირთვის შემდეგ.

აპლიკაციის დაბლოკვა

აპლიკაციების დაბლოკვისთვის შეგიძლიათ დააყენოთ პაროლი. ნაგულისხმევი პაროლია 0000.

პაროლი

პაროლის შეცვლა შეგიძლიათ მენიუში. ნაგულისხმევი პაროლია 0000.

შესაძლო პრობლემები და მათი გადაწყვეტა

პრობლემა	გადაწყვეტა
ელექტრომომარაგება არ არის.	დარწმუნდით, რომ კვების დააბტერი მჭიდროდ არის შეერთებული მედიაპლერთან და სოკეტთან. დააჭირეთ დისტანციური მართვის პულტზე ჩართვის ღილაკს, რათა ჩართოთ მოწყობილობა. დარწმუნდით, რომ მოწყობილობის ჩართვისას LED ინდიკატორი ანათებს ლურჯად.
გამოსახულება არ არის	ხელახლა შეაერთეთ HDMI ან AV კაბელი. დარწმუნდით, რომ ტელევიზორი ჩართულია
ხმა არ არის ან ხმა დამახინჯებულია	დაარეგულირეთ ხმა. დარწმუნდით, რომ დინამიკები სწორად არის შეერთებული.
ხმის ან ციფრული გამოსასვლელები არ მუშაობს	დარწმუნდით, რომ ციფრული კავშირები მჭიდროდ არის შეერთებული. დარწმუნდით, რომ გამაძლიერებელი სწორად არის დაყენებული.
მედიაპლერი არ რეაგირებს დისტანციური მართვის პულტზე	მიმართეთ დისტანციური მართვის პულტი პირდაპირ მედია ფლეიერის წინა მხარეს მდებარე სენსორისკენ. შეამცირეთ მანძილი მედია ფლეიერამდე. შეცვალეთ დისტანციური მართვის პულტის ბატარეები.
მედიაპლერი არ რეაგირებს ბრძანებებზე ექსპლუატაციის დროს	გადატვირთეთ მოწყობილობა
ფილმების ყურებისას ხმა არ არის	შესაძლოა, აუდიო კოდეკი არ იყოს მხარდაჭერილი მედია ფლეიერის მიერ. მხარდაჭერილი აუდიო ფორმატის შეცვლა დაკვრის მენიუში შეგიძლიათ. შეამოწმეთ ხმის დონე.
USB ფლეშ-მეხსიერების შიგთავსი არ იკითხება	USB ფლეშ დრაივის ფორმატი შეუთავსებელია მედია ფლეერთან. თუ USB დრაივი არ იკითხება: გამორთეთ მედია ფლეიერი 30 წამით, შემდეგ კი ხელახლა ჩართეთ.

პრობლემა	გადაწყვეტა
USB ფლემ დრაივის ნელი მუშაობა.	დიდი ზომის ან მაღალი გარჩევადობის ფაილების წაკითხვას და ტელევიზორზე ჩვენებას უფრო მეტი დრო სჭირდება. შეცვალეთ ფლემ დრაივი ან დაუკარით დაბალი გარჩევადობის ფაილი.
HDMI-ის საშუალებით დაკავშირებისას ხმა არ არის	დარწმუნდით, რომ HDMI კაბელი სწორად არის შეერთებული. შეამოწმეთ თქვენი ტელევიზორის პარამეტრები. დაარეგულირეთ ხმის სიმძლავრე.
ტელევიზორის ეკრანი ცარიელია და მედია ფლეერის LED ინდიკატორი ციმციმებს.	გამორთეთ მედია ფლეიერი, დაელოდეთ 30 წამი და შემდეგ ხელახლა ჩართეთ. დარწმუნდით, რომ HDMI კაბელი სწორად არის შეერთებული. საჭიროების შემთხვევაში, შეცვალეთ HDMI კაბელი. შეცვალეთ მედია ფლეიერის გარჩევადობა 720p-ზე.

მონტაჟის, შენახვის, ტრანსპორტირების, გაყიდვისა და უტილიზაციის წესები და პირობები

- მოწყობილობა არ საჭიროებს რაიმე სახის მონტაჟს.
- პროდუქტი უნდა ინახებოდეს შეფუთვაში, ჰაერის 10°C-დან 25°C-მდე ტემპერატურაზე და არაუმეტეს 80%-იანი ფარდობითი ტენიანობის პირობებში. შენობა უნდა იყოს თავისუფალი კოროზიის გამომწვევი აგრესიული მინარევებისაგან (მჟავა ან ტუტე ორთქლი).
- პროდუქტი უნდა გადაიტანოთ მშრალ გარემოში.
- პროდუქტი საჭიროებს ფრთხილად მოპყრობას; დაიცავით იგი მტვრისგან, ქუჩისგან, დარტყმისგან, ტენიანობისგან, ხანძრისგან და ა.შ.
- პროდუქტი უნდა გაიყიდოს ადგილობრივი კანონმდებლობის შესაბამისად.
- პროდუქტის გაუმართაობის აღმოჩენის შემთხვევაში, დაუყოვნებლივ დაუკავშირდით ავტორიზებულ სერვის ცენტრს ან გადააგდეთ პროდუქტი.
 - გადააგდეთ ეს პროდუქტი ადგილობრივი ნარჩენების გადამუშავების რეგულაციების შესაბამისად. ამ პროდუქტის სწორად გადამუშავების უზრუნველყოფით, თქვენ ხელს შეუწყობთ გარემოსა და ადამიანის ჯანმრთელობისთვის პოტენციური ზიანის თავიდან აცილებას ნარჩენების უკონტროლო გადაყრით და ხელს შეუწყობთ მატერიალური რესურსების მდგრად გამოყენებას. ამ პროდუქტის შეგროვების პუნქტისა და გადამუშავების შესახებ დამატებითი ინფორმაციის მისაღებად, გთხოვთ, დაუკავშირდეთ თქვენს ადგილობრივ მერიის ოფისს ან საყოფაცხოვრებო ნარჩენების გადამუშავების სერვისს.

დამატებითი ინფორმაცია

Manufacturer: Shenzhen Hustar Technology Co., Ltd.

5/F, Bldg#1, Hongye Industrial Zone, Lezhujiao, Huangmabu Community, Hangcheng street, Baoan District, Shenzhen, China.

მწარმოებელი: შენჯენის ჰუსტერ ტექნოლოგი ქო., ლტდ. 5-ე სართული, შენობა

№1, ჰონგიე ინდუსტრიული ზონა, ლეძუჯიაო, ჰუანმაბუს კომუნა, ჰანჩენგის ქუჩა,

ბაოანის რაიონი, შენჯენ, ჩინეთი.

დამზადებულია ჩინეთში

იმპორტიორი საქართველოში: შპს არგო ელექტრონიქს ს/კ 405791674 საქართველო, თბილისი, ვაკის რაიონი, ილია ჭავჭავაძის გამზირი, N 47, სადარბაზო 1, 1-2 სართული
info@dns-shop.ge

პროდუქტი შესაბამეა საბაჟო კავშირის (EAEC) მოთხოვნებს.

სპეციფიკაციები, პროდუქტის შესახებ ინფორმაცია და იერსახე შეიძლება შეიცვალოს წინასწარი შეტყობინების გარეშე, ჩვენი პროდუქციის ხარისხის.



საგარანტიო ტალონი

SN/IMEI:

გარანტიის დაწყების თარიღი _____

მწარმოებელი იძლევა გარანტიას მოწყობილობის შეუფერხებელ მუშაობაზე მთელი გარანტიის პერიოდის განმავლობაში, ასევე მასალებისა და დაზიანების დეფექტების არარსებობაზე. გარანტიის პერიოდი იწყება შეძენის დღიდან და ვრცელდება მხოლოდ ახალ პროდუქტებზე. გარანტიის მომსახურება მოიცავს იმ კომპონენტების უფასო შეკეთებას ან შეცვლას, რომლებიც გარანტიის პერიოდში მომხმარებლის ბრალის გარეშე გაფუჭდა, იმ პირობით, რომ პროდუქტი გამოიყენება მომხმარებლის ინსტრუქციის შესაბამისად. კომპონენტების შეკეთება ან შეცვლა ხორციელდება ავტორიზებულ სერვის ცენტრებში.

გარანტიის პერიოდი: 18 თვე.

მომსახურების ვადა: 36 თვე.

გარანტიის ვალდებულებები და უფასო სერვისი არ ვრცელდება პროდუქტის კომპლექტში შემავალ შემდეგ აქსესუარებზე, თუ მათი ჩანაცვლება არ გულისხმობს პროდუქტის დაზიანებას:

- დისტანციური მართვის კვების ელემენტები (აკუმულატორები).
- შემაერთებული კაბელები, ანტენები და მათი ადაპტერები, ყურსასმენები, მიკროფონები, HANDS-FREE მოწყობილობები; სხვადასხვა ტიპის შენახვის საშუალებები, პროგრამული უზრუნველყოფა და დრაივერები, რომლებიც მოყვება კომპლექტს (მათ შორის, მაგრამ არა მხოლოდ, პროდუქტის მყარ დისკზე წინასწარ დაინსტალირებული პროგრამული უზრუნველყოფა), გარე შეყვანის/გამოყვანის მოწყობილობები და მანიპულატორები.
- ქეისები, ჩანთები, ქაღირები, სატარებელი კაბელები, სამონტაჟო აქსესუარები, ხელსაწყოები, პროდუქტთან ერთად მოწოდებული დოკუმენტაცია.
- სახარჯი მასალები და ნაწილები, რომლებიც ექვემდებარება ბუნებრივ ცვეთას.



მწარმოებელი არ იღებს საგარანტიო ვალდებულებებს შემდეგ

შემთხვევაში:

- გარანტიის ვადა ამოიწურა.
- თუ პროდუქტი, რომელიც განკუთვნილია პირადი (საყოფაცხოვრებო, ოჯახური) გამოყენებისთვის, გამოიყენებოდა საქმიანი მიზნებისთვის ან სხვა მიზნებისთვის, რომლებიც განსხვავდება მისი დანიშნულებისამებრ გამოყენებისგან.
- მწარმოებელი არ არის პასუხისმგებელი რაიმე მატერიალურ, მორალურ ან სხვა ზიანზე, რომელიც მიადგა პროდუქტის მფლობელს და/ან მესამე პირებს მომხმარებლის სახელმძღვანელოს შეუსრულებლობის, ინსტალაციისა და მოვლა-პატრონობის რეკომენდაციების, შეერთების წესების (მოკლე ჩართვის, მათ შორის

არასწორი ძაბვის ზემოქმედების შედეგად, როგორც თავად პროდუქტზე, ასევე მასთან

დაკავშირებულ კომპონენტებზე) შეუსრულებლობის ან პროდუქტის შენახვის ან ტრანსპორტირების შეუძლებლობის გამო.

- პროდუქტის ექსპლუატაციის დროს მიღებული მექანიკური დაზიანების ყველა შემთხვევა: ნაკაწრები, ბზარები, დეფორმაციები, დარტყმის კვალი, ჩადრმავებები, და

ა.შ.

- არსებობს მესამე მხარის მიერ მოდიფიკაციის ან არავტორიზებული შეკეთების ნიშნები იმ პირების მიერ, რომლებსაც არ აქვთ უფლებამოსილება შეასრულონ ასეთი

სამუშაოები. თუ დეფექტი გამოწვეულია პროდუქტის დიზაინის ან სქემის ცვლილებით,

მწარმოებლის მიერ დაუზუსტებელი გარე მოწყობილობების შეერთებით ან ისეთი მოწყობილობის გამოყენებით, რომელსაც არ აქვს შესაბამისობის სერტიფიკატი კანონმდებლობის შესაბამისად.

- თუ პროდუქტის დეფექტი გამოწვეულია დაუძლეველი ძალის (სტიქიური უბედურებები, ხანძარი, წყალდიდობა, მიწისძვრა, საყოფაცხოვრებო ფაქტორები და

მწარმოებლის კონტროლის მიღმა არსებული სხვა სიტუაციები) ან მესამე მხარის ქმედებებით, რომელთა წინასწარ განჭვრეტა მწარმოებელს არ შეეძლო. დეფექტი გამოწვეულია პროდუქტში უცხო საგნების, უცხო სხეულების, ნივთიერებების, სითხეების, მწერების ან ცხოველების მოხვედრით, აგრესიულ გარემო

ზემოქმედებით,

მაღალი ტენიანობით ან მაღალი ტემპერატურით, რამაც გამოიწვია პროდუქტის სრული ან

ნაწილობრივი გაუმართაობა.

- პროდუქტის იდენტიფიკაცია (სერიული ნომერი) არ არის ან არასწორია. თუ დაზიანება (დეფექტები) გამოწვეულია მავნე პროგრამით; პაროლების (კოდების) დაყენება, შეცვლა ან წაშლა, რაც იწვევს პროდუქტის პროგრამულ რესურსებზე წვდომის

დაკარგვას, მათი გადატვირთვის/აღდგენის შესაძლებლობის გარეშე, პროგრამული უზრუნველყოფის მიმწოდებლის მიერ ამ სერვისის მიწოდების შეუძლებლობის გამო.



aceline