DIGMA

РУКОВОДСТВО ПОЛЬЗОВАТЕЛЯ

СЕТЕВОЙ АДАПТЕР

DLA-GEUC01

Благодарим Вас за выбор продукции DIGMA!

Перед началом использования данного устройства, пожалуйста, внимательно прочтите руководство пользователя для обеспечения правильной эксплуатации изделия и предотвращения его повреждения.
Программное обеспечение, конструктивные особенности устройства и содержание данного руководства пользователя могут быть изменены в целях усовершенствования продукта без предварительного уведомления.
Изготовитель оставляет за собой право изменения комплектации, технических характеристик и внешнего вида товара.
Изготовитель и дистрибьютеры данной продукции не несут ответственности за повреждения корпуса устройства, а также за ущерб, причиненный вследствие неправильной или несоответствующей эксплуатации пользователем.

НАЗНАЧЕНИЕ

Данное устройство является сетевым адаптером и предназначено для подключения к проводной сети Интернет ПК и других устройств.

МЕРЫ ПРЕДОСТОРОЖНОСТИ

- Избегайте падения устройства и его удара о другие предметы. Не подвергайте устройство сильному механическому воздействию.
- Не разбирайте и не ремонтируйте устройство самостоятельно.
- Избегайте контакта устройства с источниками электромагнитного излучения.
- Избегайте контакта устройства с источниками огня во избежание взрыва или пожара.
- Не используйте для чистки изделия химические вещества или моющие средства.
- Хранить устройство в сухом прохладном помещении с хорошей вентиляцией.

ТЕХНИЧЕСКИЕ ХАРАКТЕРИСТИКИ

• Тип: сетевой адаптер Gigabit Ethernet
• Питание: 5 В; ⎓ 900 мА
• Интерфейс подключения:
  - USB Type-C 3.0/USB-A 3.0
  - RJ45 1000 Мбит/сек
• Совместимость ОС:
  - Windows
  - Mac OC
  - Chrome OC
  - Linux
  - Android
• Материал: алюминий

КОМЛЕКТАЦИЯ

• Сетевой адаптер DLA-GEUC01
• Руководство пользователя

СХЕМА УСТРОЙСТВА

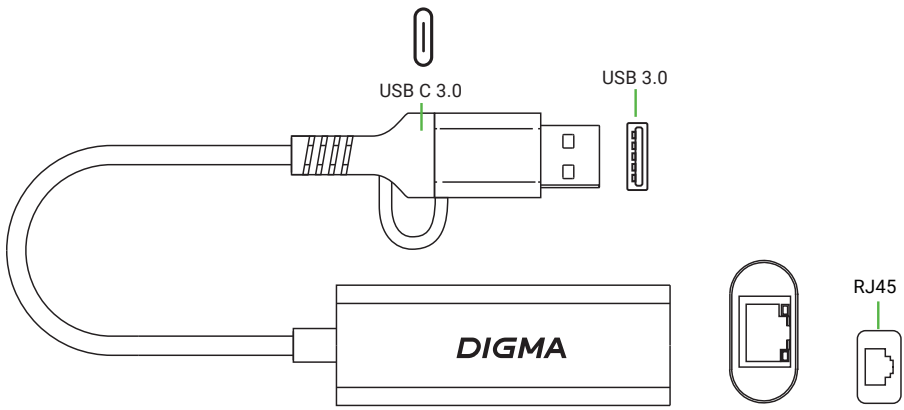

Примечание

Для большинства ОС драйверы устанавливаются автоматически. В случае их отсутствия скачайте драйвер с сайта производителя устройства или с сайта производителя чипсета.

СИСТЕМНЫЕ ТРЕБОВАНИЯ

• Доступный порт USB-A или USB-C
• Операционные системы: Windows/Mac OC/ Chrome OC/Linux/Android

НАСТРОЙКА WINDOWS

Если в вашей сети включен DHCP, вы получите IP-адрес автоматически, и сеть будет подключена. Если вам нужно установить статический IP-адрес, перейдите в Панель управления «Сеть и Интернет/ Сетевые подключения», дважды щелкните значок «Локальное подключение» и найдите «Свойства подключения к локальной сети». Дважды щелкните «Протокол Интернета (TCP/IP)», чтобы настроить его.

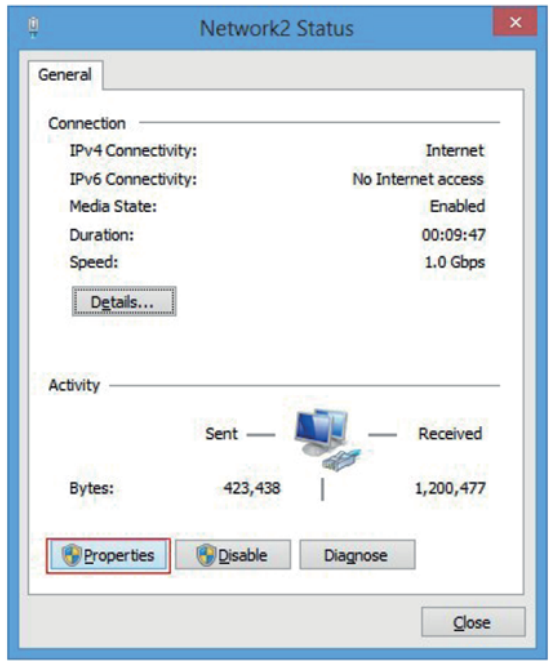

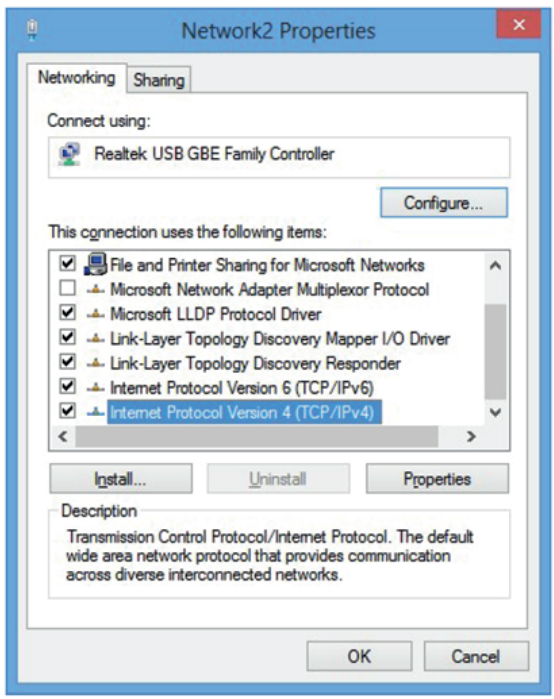

НАСТРОЙКА MAC ОС

Данное устройство совместимо с ОС MAC 10.6 и выше версии. Подключение не требует установки драйвера. Вы можете войти в меню «Сеть», чтобы выполнить соответствующие настройки.

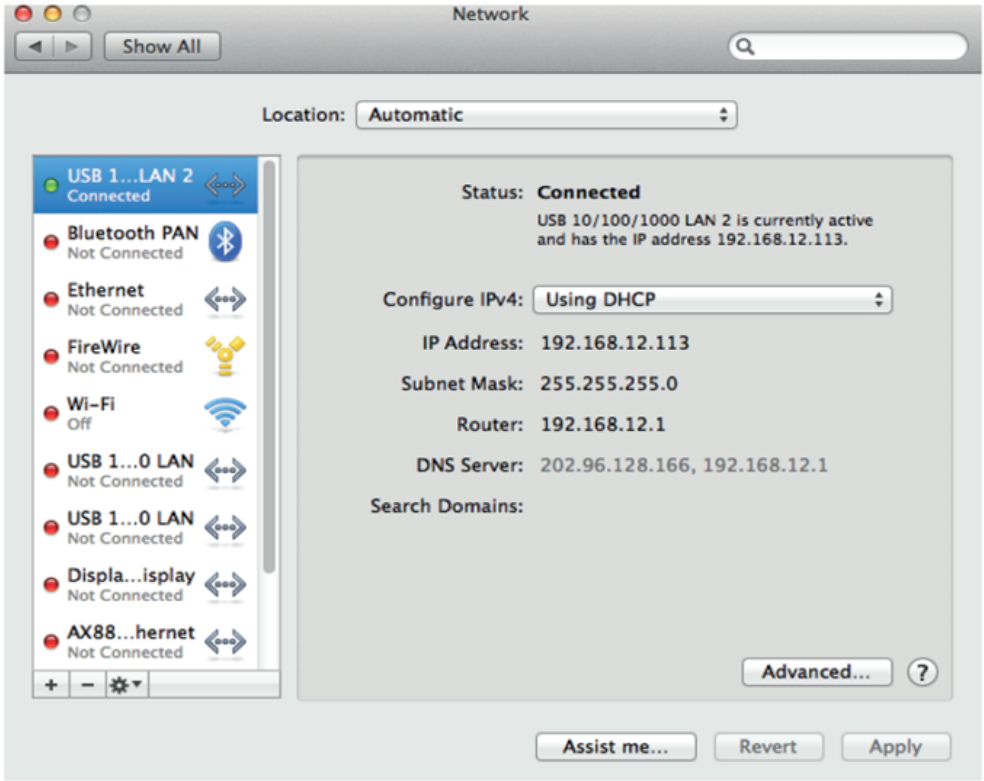

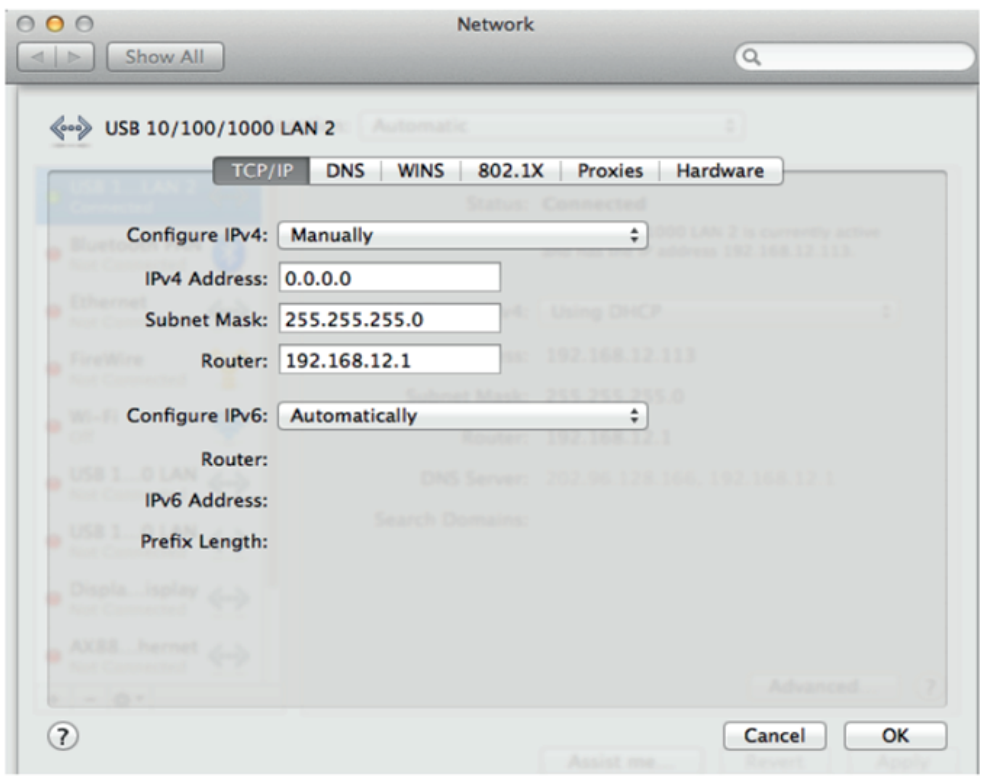

ВОЗМОЖНЫЕ ПРОБЛЕМЫ И ПУТИ ИХ РЕШЕНИЯ

Нет доступа к Интернету, хотя установка прошла успешно.	Сначала убедитесь, что маршрутизатор поддерживает функцию DHCP-сервера и предоставил вам IP-адрес. Если нет, нужно установить IP-адрес вручную. Если это корпоративная или иная закрытая сеть, вам необходимо получить доступ к сетевым ресурсам у администратора сети.
Сетевой адаптер отображается в подключенных устройствах, но при этом Windows не видит подключенную через него сеть.	Удалите драйвер сетевого адаптера Ethernet и выполните перезапуск. 1. Нажмите правой кнопкой мыши на кнопку «Пуск» на панели задач, а затем выберите «Диспетчер устройств». 2. Разверните раздел «Сетевые адаптеры» и найдите сетевой адаптер Ethernet для своего устройства. 3. Выберите сетевой адаптер, нажмите и удерживайте его (или щелкните правой кнопкой мыши), затем выберите «Удалить устройство > Попытка удалить драйвер для этого устройства > Удалить». После удаления драйвера нажмите «Пуск > Выключение > Перезагрузка». После перезапуска компьютера операционная система Windows автоматически выполнит поиск драйверов и установит драйвер сетевого адаптера.
Нет подключения к Интернету, при этом и сетевой адаптер, и маршрутизатор полностью исправны.	Проверьте кабель Ethernet и подключение. Подключите устройство через другой кабель Ethernet.

ЧАСТО ЗАДАВАЕМЫЕ ВОПРОСЫ

Может ли устройство поддерживать обе сети IPv4/IPv6?	Да
Как проверить MAC-адрес адаптера в Windows ОС?	Используя сочетание клавиш WIN + R введите имя файла «**cmd**» > Enter, после запуска командной строки введите команду «**ipconfig/all**» > Enter
Как проверить MAC-адрес в Mac ОС?	Проверьте MAC-адрес, нажав «Настройки сети > USB10/100/1000LAN > Дополнительные параметры > Оборудование»

ПРАВИЛА И УСЛОВИЯ МОНТАЖА

Данное устройство не требует какого-либо монтажа или постоянной фиксации.

УСЛОВИЯ ХРАНЕНИЯ

Устройство требуется хранить при температуре от 5 до 40 °С при относительной влажности не более 85 %, а так же избегать попадания прямых солнечных лучей.

УСЛОВИЯ ТРАНСПОРТИРОВКИ

Устройство рекомендуется транспортировать в оригинальной упаковке.

УСЛОВИЯ РЕАЛИЗАЦИИ

Устройство предназначено для реализации через розничные торговые сети и не требует специальных условий.

УСЛОВИЯ УТИЛИЗАЦИИ

В целях охраны окружающей среды просим вас утилизировать упаковочные материалы и электрические компоненты независимо друг от друга согласно существующим нормативным правилам. Неправильная утилизация данного устройства может негативно повлиять на окружающую среду и здоровье людей. Для предотвращения неблагоприятных последствий необходимо выполнять специальные требования по утилизации. Переработка данных материалов поможет сохранить природные ресурсы. Для получения более подробной информации о переработке устройства обратитесь в местные органы городского управления, службу сбора бытовых отходов, магазин, где было приобретено устройство или обратитесь в авторизированный сервисный центр.

УСЛОВИЯ ОГРАНИЧЕНИЯ ПОЛЬЗОВАНИЯ

Данное устройство предназначено для работы в жилых, коммерческих и производственных зонах в соответствии с назначением и мерами безопасности, описанными в данном руководстве пользователя.

Дата производства указана на упаковке.

Гарантийный срок: 1 год

Срок службы: 3 года

DIGMA

Официальный сайт компании: **www.digma.ru**
Адреса сервисных центров: **www.digma.ru/support/service**
Служба технической поддержки: **www.digma.ru/support/help**
Полные условия гарантийного обслуживания:
www.digma.ru/support/warranty

ИЗГОТОВИТЕЛЬ:
Юй Вэй Ши Консалтинг (Шэньчжэнь) Ко., Лтд
Адрес: офис 5B55, здание 8, Синхуа Гунъе Да Ша, дом 4,
улица Гунъе Лю, район Наньшань, город Шэньчжэнь, Китай
Сделано в Китае

Yu Wei Shi Consulting (Shenzhen) Co., Ltd.
Address: Room 5B55, Building 8, Xinghua Gong Ye Dasha, No. 4,
Gong Ye Liu Road, Nanshan District, Shenzhen, China
Made in China

Импортер и организация, уполномоченная на принятие претензий от потребителей: ООО «Мерлион»
Россия, Московская обл., г. Красногорск, б-р Строителей, д. 4

EAC

V1.24