

SHOE

ПАЙДАЛАНУ БОЙЫНША НҰСҚАУЛЫҚ
AURORA STARRY SKY ШАШ КЕПТІРГІШІ

SHEO таңдағаныңызға рахмет.

Құрылғыларды жасау кезінде біз сіздің қажеттіліктеріңізді түсінуге және күтулеріңізді болжауға тырысамыз. Біздің өнімдеріміз күнделікті өзін-өзі күту рәсіміне жағымды қосымша болады деп үміттенеміз.

Бұл нұсқаулықта өнімді дұрыс пайдалану, оны күту және құрылғыны жылдам және қауіпсіз орнату бойынша ұсыныстар бар. Осы үлгіні ба-рынша пайдалану үшін осы нұсқаулықтың әрбір бөлімін оқып шығыңыз. Осы нұсқаулықты қауіпсіз сақтаңыз және оны болашақта өнімді пайдалану үшін анықтама ретінде пайдаланыңыз.

ҚҰРЫЛҒЫ МАҚСАТЫ

Құрылғы үй жағдайында шашты кептіруге және сәндеуге арналған.

САҚТЫҚ ШАРАЛАРЫ

- Құрылғыны қоспас бұрын, құрылғыда көрсетілген кернеу жергілікті қуат көзінің кернеуіне сәйкес келетініне көз жеткізіңіз.
- Бұл құрылғыны су көздерінің жанында пайдаланбаңыз. Құрылғыны ешқашан ағын суға қалдырмаңыз немесе оны толығымен суға батырмаңыз.
- Құрылғыны немесе қуат ашасын дымқыл қолмен ұстамаңыз.
- Құрылғыны розеткадан ажыратпас бұрын қуат қосқышын өшірулі күйге қойыңыз. Құрылғыны желіден тек оқшауланған аша арқылы ажыратыңыз, сымның өзінен тартпаңыз.
- Құрылғыны сымнан тартпаңыз немесе жылжытпаңыз. Сымды құрылғының айналасына майыстырмаңыз немесе орамаңыз. Сондай-ақ, қуат сымның жиһаздың өткір жиектерінен майысуына немесе ыстық беттерге тиюіне жол бермеңіз.
- Құрылғыны пайдаланғаннан кейін бірден электр розеткасынан ажыратыңыз. Сақтау алдында құрылғы толығымен суығанша күтіңіз.

- Құрылғымен бірге берілген керек-жарақтарды ғана пайдаланыңыз. Кез келген басқа компоненттерді пайдалану өмір мен денсаулыққа қауіп төндіруі мүмкін, сонымен қатар сізді тегін кепілдік қызмет көрсету құқығынан айырады.
- Құрылғыны ұстаған кезде абай болыңыз, себебі жұмыс кезінде кейбір бөлшектер қызып кетуі мүмкін. Құрылғыны тек тұтқасынан ұстаңыз, ыстық бөліктерін теріге тигізбеңіз.
- Құрылғыны қосулы және жанғыш заттар мен материалдардан алыс ұстаңыз.
- Салқын емес құрылғыны ешқашан (мысалы, сүлгімен немесе киіммен) жаппаңыз.
- Ешқашан бөтен заттарды ауа соратын немесе шығару саңылауларына салмаңыз және кірді кетіру үшін оларды жүйелі түрде тазаламаңыз.
- Құрылғы дұрыс жұмыс істемесе, оны бірден ажыратыңыз. Құрылғыда көрінетін зақым бар болса, қандай да бір ақаулар анықталса немесе кәбіл немесе аша зақымдалған болса, құрылғыны қоспаңыз. Өкілетті қызмет көрсету орталығына хабарласыңыз.
- Электр тогының соғуын болдырмау үшін құрылғыны ешқашан өзіңіз бөлшектемеңіз. Бұл құрылғыда пайдаланушы жөндеуге болатын бөлшектер жоқ. Жөндеу үшін уәкілетті қызмет көрсету орталығына хабарласыңыз.
- Шаштың ауа соратын тесіктерге түсуіне жол бермеу үшін абай болыңыз.
- Бұл құрылғы балалардың немесе физикалық, сенсорлық немесе ақыл-ой мүмкіндіктері шектеулі адамдардың қауіпсіздігіне жауапты біреудің қадағалауынсыз пайдалануына арналмаған. Балаларға құрылғымен ойнауға рұқсат бермеңіз.
- Бұл құрылғы коммерциялық пайдалануға арналмаған.
- Құрылғыны тек ыстыққа төзімді, тұрақты және тегіс беттерге қойыңыз. Оның ыстық бөліктері кез келген жанғыш материалдармен жанаспайтынына көз жеткізіңіз.

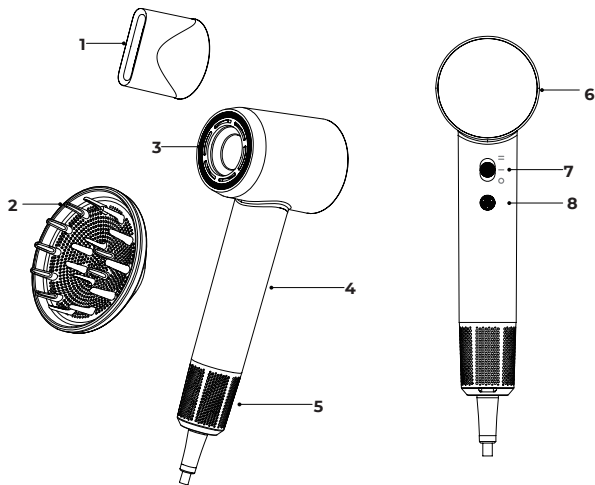
ТЕХНИКАЛЫҚ СИПАТТАМАЛАРЫ

- Үлгісі: Aurora Starry Sky
- Сауда белгісі: Sheo
- Қуаты: 1600 Вт
- Қуат параметрлері: 220–240 В ~ 50/60 Гц
- Температура параметрлерінің саны: 5
- Ауа ағынының жылдамдығы: 2
- Иондық генератор
- BLDC қозғалтқышы
- Қозғалтқыштың айналу жылдамдығы: 110000 айн/мин
- Магниттік қосымшалар
- Қуат сымның ұзындығы: 2,1 м
- Қуат кәбілін орнату түрі: Y
- Электрлік қорғаныс класы электр тогы: II
- Ылғалдан қорғау дәрежесі: IPX0
- Қолдану аясы: тұрмыстық

ЖИНАҚТАЛЫМ

- Құрылғы
- Концентратор
- Диффузор
- Сақтау қорабы
- Пайдалану бойынша нұсқаулық

ҚҰРЫЛҒЫ СХЕМАСЫ



1. Концентратордың саптамасы
2. Диффузорлы саптама
3. Ауа шығару
4. Тұтқа
5. Ауа фильтрі
6. Жарық
7. Ауа ағынының жылдамдығын реттеу
8. Жұмыс режимдерін ауыстыру батырмасы

ПАЙДАЛАНУ БОЙЫНША НҰСҚАУЛЫҚ

Жұмыс басы

1. Құрылғыны желіге қосыңыз.
2. Қажетті жұмыс режимін және үрлеу жылдамдығын таңдау арқылы құрылғыны қосыңыз.
3. Құрылғыны шашыңыздан қысқа қашықтықта ұстаңыз, шаш кептіргішпен тарау арқылы құрғатыңыз.

Ауа ағынының жылдамдығын орнату

Үрлеу жылдамдығын реттеу үшін реттегішті тиісті күйге орнатыңыз.

- 0: ӨШІРУ
- I: үрлеу жылдамдығы төмен
- II: ауа ағынының жоғары жылдамдығы

Жұмыс режимдерін ауыстыру

- Бірінші басу: суық ауа, көк жарық.
- Екінші рет басу: жылы ауа, қызғылт сары жарық.
- Үшінші басу: ыстық ауа, қызыл жарық.
- 3 секунд бойы ұзақ басыңыз: суық, жылы және ыстық ауаның ауыспалы берілуі, жарықтың тез өзгеретін көк > қызғылт сары > қызыл.
- Жылдам екі рет басу: балалар режимі — баяу жылдамдық және аз ыстық ауа, жасыл жарық.

Саптамалар

Концентратор

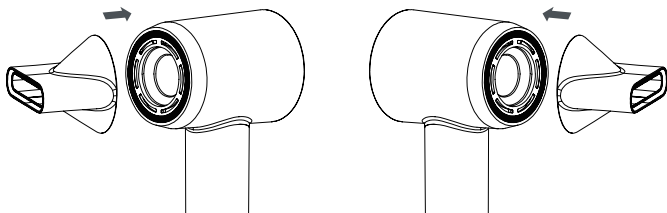
Концентратордың саптамасы ауа ағынын шашыңызға қажетті бағытта бағыттауға мүмкіндік береді.

Саптамадағы және шаш кептіргіштегі магниттердің арқасында концентраторды құрылғыға жай ғана қосуға болады және олар бір-біріне автоматты түрде қосылады. Оларды ажырату үшін саптаманы өзіңізге қарай тартыңыз.

Диффузор

Диффузор қондырмасы шашыңызды бұйра немесе табиғи үлпілдек етіп көрсетуге көмектеседі.

Саптамадағы және шаш кептіргіштегі магниттердің арқасында сіз жай ғана диффузорды құрылғыға бекіте аласыз және олар бір-біріне автоматты түрде қосылады. Оларды ажырату үшін саптаманы өзіңізге қарай тартыңыз.



Ионизация технологиясы

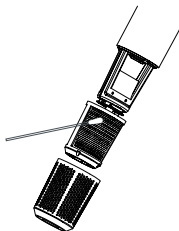
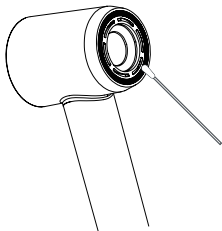
Шаш кептіргіш иондық генератормен жабдықталған, ол теріс зарядталған иондық бөлшектерді жасайды, олар шаштан статикалық электр тогын жояды, бұл оны тегіс және оңай таратады.

ЕСКЕРТУ:

Әсер адамдар арасында әртүрлі болуы мүмкін және соншалықты байқалмауы мүмкін. Қараңғыда жарық немесе дыбыс болуы мүмкін, бұл қалыпты жағдайы

ТАЗАЛАУ ЖӘНЕ КҮТІМ

- Құрылғыңыз токтан ажыратылғанына көз жеткізіңіз.
- Құрылғыны тазалау үшін жұмсақ, құрғақ шүберекті пайдаланыңыз.
- Құрылғының корпусын тазалау үшін абразивті тазартқыштарды пайдаланбаңыз және құрылғыны ешқашан суға батырмаңыз.
- Құрылғыны тазалау үшін өткір заттарды пайдаланбаңыз.
- Қосымшаларды дымқыл шүберекпен тазалауға немесе су астында шаюға болады.
 - Тазалау алдында құрылғыдан қосымшаларды алып тастаңыз.
 - Ауа сүзгісі құрылғыға магниттермен бекітілген. Оны аздап күшпен тартып, құрылғының тұтқасынан алыңыз. Шаш кептіргіштің тұтқасына бекіту арқылы оны оңай кері бекітуге болады.
 - Қолданар алдында немесе сақтау алдында қондырмалардың құрғақ екеніне көз жеткізіңіз.
- Ауа сүзгісі мен ауа шығатын жерді мақта тампондары арқылы тазалауға болады. Сүзгіні тазалау алдында артқы қақпақты алыңыз.



МОНТАЖДАУ, САҚТАУ, ТАСЫМАЛДАУ (ТАСУ), ӨТКІЗУ ЖӘНЕ КӘДЕГЕ ЖАРАТУ ЕРЕЖЕЛЕРІ МЕН ШАРТТАРЫ

- Құрылғы қандай да болмасын монтаждауды немесе бекітуді талап етпейді.
- Құрылғыны қаптамада, өндірушінің және тұтынушының жылытылатын үй-жайларында ауаның 5 және 40 °С аралығындағы температурада және ауаның 80%-дан аспайтын салыстырмалы ылғалдылығында сақтау керек. Үй-жайда жемірілуді тудыратын жегі қоспалар (қышқылдардың, сілтілердің булары) болмауы тиіс.
- Құрылғының тасымалдануы құрғақ ортада жүзеге асырылуы тиіс.
- Құрылғы ұқыпты өңдеуді талап етеді, оны шаң, кір, соққы, ылғал, от және т.б. әсерінен қорғаңыз.
- Құрылғыны сату жергілікті заңнамасына сәйкес жүргізілуі керек.
- Бұйымның қызмет ету мерзімі аяқталғаннан кейін оны қарапайым тұрмыстық қоқыспен бірге тастауға болмайды. Оның орнына, ол федералды немесе жергілікті заңнамаға сәйкес қайта өңдеу және қайта өңдеу үшін электрлік және электронды жабдықты тиісті қабылдау бекетіне қайта өңдеуге жіберіледі. Осы бұйымды дұрыс жоюды қамтамасыз ете отырып, сіз табиғи ресурстарды үнемдеуге және қоршаған ортаға және адамдардың денсаулығына зиян келтірмеуге көмектесесіз. Бұл бұйымды қабылдау және жою бекеттері туралы қосымша ақпаратты жергілікті муниципалды органдардан немесе тұрмыстық қалдықтарды шығаратын кәсіпорынан алуға болады.
- Құрылғының ақаулығы анықталған жағдайда, тез арада авторландырылған сервистік орталыққа хабарласу немесе құрылғыны кәдеге жарату керек.

ҚОСЫМША АҚПАРАТ

Өндіруші: Нинбо Живэй Электрикал Эпплайенсиз Ко., Лтд.
Дивелоппмент 1000 тас жолы, Чжоусян, Цыси, Нинбо, Қытай.
Қытайда жасалған.

Импортер / юр. лицо, принимающее претензии в Республике Казахстан:
ТОО «ДНС КАЗАХСТАН», г. Астана, р-н Сарыарқа, пр-т Сарыарқа, зд. 12,
Республика Казахстан.

Импорттаушы / Қазақстан Республикасында талаптар қабылдайтын заңды тұлға: «DNS QAZAQSTAN (ДНС КАЗАХСТАН)» ЖШС, Астана қ-ы, Сарыарқа ауданы, Сарыарқа д-лы, 12 Ғ-т, Қазақстан Республикасы.

Адрес электронной почты / электронды пошта мекен-жайы:
info@dns-shop.kz

Тауар КО ТР (ЕАЭО) талаптарына сәйкес келеді.

Өнімнің сапасын жақсарту үшін ерекшеліктер, өнім туралы ақпарат және оның сыртқы түрі пайдаланушыға алдын ала ескертусіз өзгертілуі мүмкін.



Өндіріс күні пайдаланушы нұсқаулығының орыс тіліндегі нұсқасында көрсетілген.

КЕПІЛДІК ТАЛОНЫ

SN/IMEI: _____

Кепілдікке қойылған күні: _____

Өндіруші бүкіл кепілдік мерзімі ішінде құрылғының үздіксіз жұмыс істеуіне, сондай-ақ материалдар мен жинақтарда ақаулардың болмауына кепілдік береді. Кепілдік кезеңі бұйымды сатып алған сәттен басталады және тек қана жаңа өнімдерге қолданылады.

Кепілдік қызмет көрсетуге пайдаланушы нұсқаулығына сәйкес бұйымды пайдалану шартымен кепілдік мерзімі ішінде тұтынушының кесірінен істен шықпаған элементтерді тегін жөндеу немесе ауыстыру кіреді. Элементтерді жөндеу немесе ауыстыру уәкілетті сервистік орталықтардың аумағында жүргізіледі.

Кепілдік мерзімі: 24 ай.

Пайдалану мерзімі: 24 ай.

Сервистік орталықтардың өзекті тізімі келесі мекенжай бойынша:

<https://www.dns-shop.kz/service-center/>

Кепілдік міндеттемелер және тегін сервистік қызмет көрсету, егер оларды ауыстыру бұйымды бөлшектеуге байланысты болмаса, тауардың жиынтықтылығына кіретін, төменде аталған керек-жарақтарға қолданылмайды:

- ҚБП (Қашықтан басқару пультіне) арналған қуат элементтері (батареялар).
- Жалғағыш кәбілдер, антенналар және оларға арналған жалғастырғыш тетіктер, құлаққаптар, микрофондар, «HANDS-FREE» құрылғылары; жиынтықта жеткізілетін әртүрлі типтегі ақпарат тасымалдағыштар, бағдарламалық құрал (БҚ) және драйверлер (бұйымның қатты магниттік дискілердегі жинақтағышқа алдын ала орнатылған БҚ-ны қоса алғанда, бірақ онымен шектелмей), сыртқы енгізу-шығару құрылғылары және манипуляторлар.
- Қаптар, сөмкелер, белдіктер, тасымалдауға арналған баулар, монтаждық керек-жарақтар, құрал-саймандар, бұйымға қоса берілетін құжаттама.
- Табиғи тозуға ұшырайтын шығын материалдары мен бөлшектер.



