



РУКОВОДСТВО ПО ЭКСПЛУАТАЦИИ  
ФЕН AURORA STARRY SKY

Спасибо, что выбрали SHEO.

Создавая устройства, мы стараемся понять ваши потребности и предвосхитить ожидания. Надеемся, что наши продукты станут приятным дополнением вашего ежедневного ритуала заботы о себе.

Данное Руководство содержит рекомендации по правильному использованию продукта, уходу за ним, рекомендации для быстрой и безопасной настройки устройства. Пожалуйста, ознакомьтесь с каждым разделом данного Руководства для максимального раскрытия потенциала данной модели. Позаботьтесь о сохранности настоящего руководства и используйте его как справочный материал при дальнейшей эксплуатации продукта.

## **НАЗНАЧЕНИЕ УСТРОЙСТВА**

Устройство предназначено для сушки и укладки волос в домашних условиях.

## **МЕРЫ ПРЕДОСТОРОЖНОСТИ**

- Перед подключением устройства убедитесь, что указанное на нем напряжение соответствует напряжению местной электросети.
- Не используйте данное устройство в непосредственной близости от источников воды. Никогда не подставляйте устройство под струю воды и не погружайте его полностью в воду.
- Не прикасайтесь к устройству и сетевой вилке мокрыми руками.
- Переводите переключатель питания в выключенное положение перед тем, как отсоединить устройство от сети. Отключайте устройство от сети только за изолированную вилку, не тяните за сам шнур.
- Не тяните и не перемещайте устройство за шнур. Не сгибайте и не наматывайте шнур вокруг устройства. Также не допускайте, чтобы шнур питания перегибался через острые края мебели или касался горячих поверхностей.
- Всегда отключайте устройство от электросети сразу по окончании использования. Прежде чем убрать устройство на хранение, дождитесь его полного остывания.

- Используйте только комплектующие, поставляемые вместе с устройством. Использование любых других комплектующих способно представлять угрозу для жизни и здоровья, а также лишает Вас права на бесплатное гарантийное обслуживание.
- Соблюдайте осторожность при обращении с устройством, поскольку некоторые его части могут нагреваться до высокой температуры во время работы. Держите устройство только за ручку, избегайте контакта горячих частей с кожей.
- Держите включенное устройство вдали от легковоспламеняющихся объектов и материалов.
- Никогда не накрывайте (например, полотенцем или одеждой) неоштывшее устройство.
- Никогда не вставляйте посторонние предметы в воздухозаборные и выпускные отверстия, регулярно очищайте их от загрязнений.
- Незамедлительно отключите устройство от электросети в случае его неисправности. Не включайте устройство при наличии на нем видимых повреждений, при обнаружении сбоев в работе, а также в случае повреждения кабеля или вилки. Обратитесь в авторизованный сервисный центр.
- Никогда не разбирайте устройство самостоятельно во избежание поражения электрическим током. Данное устройство не содержит элементов, обслуживаемых пользователем. Для ремонта обратитесь в авторизованный сервисный центр.
- Следите за тем, чтобы волосы не попадали в воздухозаборные отверстия.
- Данное устройство не предназначено для использования детьми и лицами с ограниченными физическими, сенсорными или умственными способностями, кроме случаев, когда над ними осуществляется контроль другими лицами, ответственными за их безопасность. Не позволяйте детям играть с устройством.
- Данное устройство не предназначено для использования в коммерческих целях.
- Размещайте устройство только на термостойких, устойчивых и плоских поверхностях. Следите за тем, чтобы его горячие части не соприкасались с какими-либо воспламеняющимися материалами.

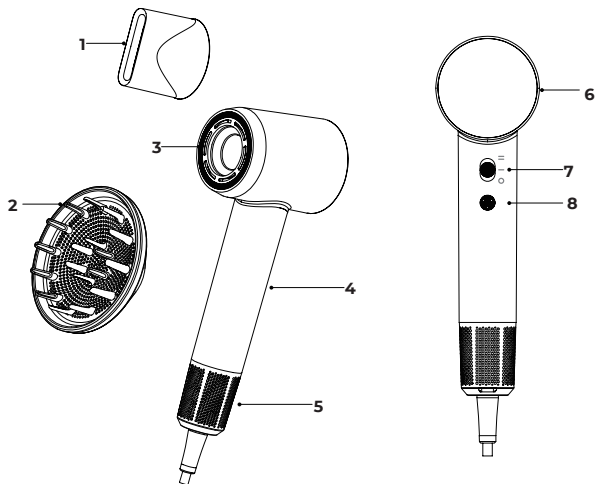
## **ТЕХНИЧЕСКИЕ ХАРАКТЕРИСТИКИ**

- Модель: Aurora Starry Sky
- Торговая марка: Sheo
- Мощность: 1600 Вт
- Параметры питания: 220–240 В ~ 50/60 Гц
- Количество температурных режимов: 5
- Скорости воздушного потока: 2
- Генератор ионов
- BLDC-мотор
- Скорость мотора: 110000 об/мин
- Магнитные насадки
- Длина шнура питания: 2,1 м
- Тип крепления кабеля питания: Y
- Класс защиты от поражения эл. током: II
- Степень защиты от влаги: IPX0
- Область применения: бытовое

## **КОМПЛЕКТАЦИЯ**

- Устройство
- Концентратор
- Диффузор
- Кейс для хранения
- Руководство по эксплуатации

## СХЕМА УСТРОЙСТВА



1. Насадка-концентратор
2. Насадка-диффузор
3. Воздуховыпускное отверстие
4. Ручка
5. Воздушный фильтр
6. Подсветка
7. Регулятор переключения скорости обдува
8. Кнопка переключения режимов работы

# ИНСТРУКЦИЯ ПО ЭКСПЛУАТАЦИИ

## Начало работы

1. Подключите устройство к сети.
2. Включите устройство, выбрав необходимый режим работы и скорость обдува.
3. Держа устройство на небольшом расстоянии от волос, сушите их, делая расчесывающие движения феном.

## Настройка скорости обдува

Для настройки скорости обдува установите регулятор в соответствующее положение.

- 0: ВЫКЛ
- I: низкая скорость обдува
- II: высокая скорость обдува

## Переключение режимов работы

- Первое нажатие: холодный воздух, подсветка голубого цвета.
- Второе нажатие: теплый воздух, подсветка оранжевого цвета.
- Третье нажатие: горячий воздух, подсветка красного цвета.
- Длительное нажатие в течение 3 секунд: попеременная подача холодного, теплого и горячего воздуха, быстро переливающаяся подсветка голубой > оранжевый > красный.
- Быстрое двойное нажатие: детский режим — более медленная скорость и менее горячий воздух, подсветка зеленого цвета.

## Насадки

### Концентратор

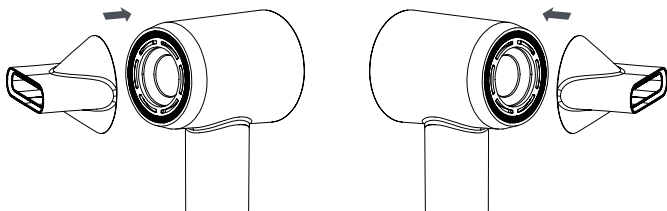
Насадка-концентратор позволяет направлять поток воздуха на волосы в необходимом направлении.

Благодаря магнитам на насадке и фене Вы можете просто приложить концентратор к устройству, и они присоединятся друг к другу автоматически. Чтобы разъединить их, потяните насадку на себя.

### Диффузор

Насадка-диффузор помогает сделать волосы кудрявыми или по-естественному пушистыми.

Благодаря магнитам на насадке и фене Вы можете просто приложить диффузор к устройству, и они присоединятся друг к другу автоматически. Чтобы разъединить их, потяните насадку на себя.



### Технология ионизации

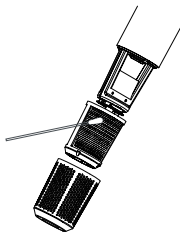
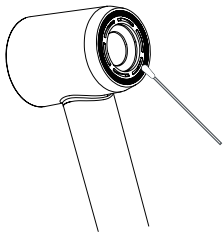
Фен оснащен генератором ионов, создающим отрицательно заряженные ионные частицы, которые снимают статическое электричество с волос, делая их более гладкими и легкими для расчесывания.

#### **ПРИМЕЧАНИЕ:**

*Эффект может различаться у разных людей и быть не столь заметным. В темноте может возникать небольшой свет или звук, что является нормальным.*

## ЧИСТКА И УХОД

- Убедитесь, что устройство отключено от сети.
- Используйте мягкую сухую ткань для очистки устройства.
- Не используйте абразивные чистящие средства для очистки корпуса устройства, никогда не погружайте устройство в воду.
- Не используйте острые предметы для ухода за устройством.
- Насадки можно чистить влажной тканью или промывать под водой.
  - Отсоедините насадки от устройства перед чисткой.
  - Воздушный фильтр присоединен к устройству магнитами. Вытащите его из ручки устройства, потянув с небольшой силой. Вы сможете легко присоединить его обратно, приложив к ручке фена.
  - Перед использованием или перед тем, как убрать на хранение, убедитесь, что насадки сухие.
- Воздушный фильтр и воздуховыпускное отверстие можно очистить при помощи ватных палочек. Перед чисткой фильтра уберите заднюю крышку.





## **ПРАВИЛА И УСЛОВИЯ МОНТАЖА, ХРАНЕНИЯ, ПЕРЕВОЗКИ (ТРАНСПОРТИРОВКИ), РЕАЛИЗАЦИИ И УТИЛИЗАЦИИ**

- Устройство не требует какого-либо монтажа или постоянной фиксации.
- Хранение устройства должно производиться в упаковке в отапливаемых помещениях у изготовителя и потребителя при температуре воздуха от 5 °С до 40 °С и относительной влажности воздуха не более 80%. В помещениях не должно быть агрессивных примесей (паров кислот, щелочей), вызывающих коррозию.
- Перевозка устройства должна осуществляться в сухой среде.
- Устройство требует бережного обращения, оберегайте его от воздействия пыли, грязи, ударов, влаги, огня и т.д.
- Реализация устройства должна производиться в соответствии с местным законодательством.
- После окончания срока службы изделия его нельзя выбрасывать вместе с обычным бытовым мусором. Вместо этого оно подлежит сдаче на утилизацию в соответствующий пункт приема электрического и электронного оборудования для последующей переработки и утилизации в соответствии с федеральным или местным законодательством. Обеспечивая правильную утилизацию данного продукта, Вы помогаете сберечь природные ресурсы и предотвратить ущерб для окружающей среды и здоровья людей, который возможен в случае ненадлежащего обращения. Более подробную информацию о пунктах приема и утилизации данного продукта можно получить в местных муниципальных органах или на предприятии по вывозу бытового мусора.
- При обнаружении неисправности устройства следует немедленно обратиться в авторизованный сервисный центр или утилизировать устройство.

## ДОПОЛНИТЕЛЬНАЯ ИНФОРМАЦИЯ

**Manufacturer:** Ningbo Riwei Electrical Appliances Co., Ltd.  
No.1000 Development Road, Zhouxiang town, Cixi, Ningbo, China.

**Изготовитель:** Нинбо Живэй Электрикал Эпплайнсиз Ко., Лтд.  
Шоссе Дивелопмент 1000, Чжоусян, Цыси, Нинбо, Китай.  
Сделано в Китае.

**Импортер в России / уполномоченное изготовителем лицо:** ООО «Атлас».  
690068, Россия, Приморский край, г. Владивосток, проспект 100-летия  
Владивостока, дом 155, корпус 3, офис 5.

**Адрес электронной почты:** atlas.llc@mail.dlogistix.com

### **Товар соответствует требованиям ТР ТС (ЕАЭС).**

Спецификации, информация о продукте, а также его внешний вид могут быть изменены без предварительного уведомления пользователя в целях улучшения качества нашей продукции.

**EAC**



Товар изготовлен (мм.гггг) /

Тауар жасалған күні (аа.жжжж): \_\_\_\_\_ V.1

## ГАРАНТИЙНЫЙ ТАЛОН

SN/IMEI: \_\_\_\_\_

Дата постановки на гарантию: \_\_\_\_\_

Производитель гарантирует бесперебойную работу устройства в течение всего гарантийного срока, а также отсутствие дефектов в материалах и сборке.

Гарантийный период исчисляется с момента приобретения изделия и распространяется только на новые продукты.

В гарантийное обслуживание входит бесплатный ремонт или замена элементов, вышедших из строя не по вине потребителя в течение гарантийного срока при условии эксплуатации изделия согласно руководству пользователя.

Ремонт или замена элементов производится на территории уполномоченных сервисных центров.

Срок гарантии: 24 месяца.

Срок эксплуатации: 24 месяца.

Актуальный список сервисных центров по адресу:

<https://www.dns-shop.ru/service-center/>

Гарантийные обязательства и бесплатное сервисное обслуживание не распространяются на перечисленные ниже принадлежности, входящие в комплектацию товара, если их замена не связана с разборкой изделия:

- Элементы питания (батарейки) для ПДУ (Пульт дистанционного управления).
- Соединительные кабели, антенны и переходники для них, наушники, микрофоны, устройства «HANDS-FREE»; носители информации различных типов, программное обеспечение (ПО) и драйверы, поставляемые в комплекте (включая, но не ограничиваясь ПО, предустановленным на накопитель на жестких магнитных дисках изделия), внешние устройства ввода-вывода и манипуляторы.
- Чехлы, сумки, ремни, шнуры для переноски, монтажные приспособления, инструменты, документацию, прилагаемую к изделию.
- Расходные материалы и детали, подвергающиеся естественному износу.



