

aceline

Пайдалану
бойынша нұсқаулық

Перфоратор
Aceline ARH850

Мазмұны

Құрылғының мақсаты	3
Сақтық шаралары	3
Жұмыс орнындағы қауіпсіздік	3
Электр қауіпсіздігі	3
Жеке қауіпсіздік	4
Құралды дұрыс пайдалану	4
Маңызды сәтсіздіктер тізімі.....	5
Шектеулі күйлердің критерийлері	5
Персоналдың мүмкін қате әрекеттері	5
Перфоратормен жұмыс істеу кезіндегі қауіпсіздік шаралары	6
Құрылғының сұлбасы.....	7
Құрылғыны пайдалану.....	8
Жұмысты іске қосу.....	8
Үздіксіз жұмыс	8
Жұмыс тәртібін таңдау.....	8
SDS Plus жұмыс құралын пайдалану.....	9
Айналу бағытын өзгерту.....	9
Техникалық қызмет көрсету.....	9
Көмірлі қылшақтар	9
Техникалық сипаттамалар	10
Жиынтықтамасы	10
Монтаждау, сақтау, тасымалдау (көлікпен), сату және кәдеге жарату ережелері және шарттары.....	10
Қосымша ақпарат	11

Құрметті сатып алушы!

Біздің өнімді таңдағаныңыз үшін алғыс айтамыз.

Біз Сізге сапалы, функционалды және жоғары талаптарға сәйкес әзірленген және жасалған өнімдер мен құрылғыларды ұсынуға қуаныштымыз. Пайдалануды бастамас бұрын, Сіздің қауіпсіздігіңізге қатысты маңызды ақпаратты, сондай-ақ өнімді дұрыс пайдалану және оған күтім жасау бойынша ұсыныстарды қамтитын осы нұсқаулықты мұқият оқып шығыңыз. Осы Нұсқаулықтың сақталуына назар аударыңыз және оны өнімді одан әрі пайдалану кезінде анықтамалық материал ретінде пайдаланыңыз.

Құрылғының мақсаты

Перфоратор — кірпіште, бетонда, таста, ағашта және металда тесіктерді бұрғылау және ұңғылау үшін пайдаланылатын құрылыс құралы.

Сақтық шаралары

Жұмыс орнындағы қауіпсіздік

- Жұмыс орны жақсы жарықтандырылған және таза болуы керек. Жұмыс орнындағы ретсіз немесе жарықсыз аумақтар жазатайым оқиғаларға әкелуі мүмкін.
- Бұл электр құралын құрамында жанғыш сұйықтықтар, тұтанғыш газдар немесе шаң бар жерде пайдаланбаңыз. Құрал жұмыс кезінде және қосу және өшіру кезінде ұшқындарды тудырады, бұл шаң немесе түтіннің тұтануы мүмкін.
- Электр құралдарымен жұмыс істеп жатқанда балалар мен қасындағы адамдарды жұмыс аймағыңыздан алыс ұстаңыз. Электр құралын басқаруды жоғалтуыңыз мүмкін.

Электр қауіпсіздігі

- Электр құралының ашасы розеткаға сәйкес келуі керек. Ашаны ешбір жолмен өзгертпеңіз. Қорғаныш жерге тұйықталған электр құралы адаптерінің ашаларын пайдаланбаңыз. Өзгертілмеген ашалар мен сәйкес розеткалар электр тогының соғу қаупін азайтады.
- Денені жерге тұйықталған беттерге (құбырлар, қыздыру элементтері, пештер және тоңазытқыштар) тигізбеңіз. Денені жерге қосу электр тогының соғу қаупін арттырады.
- Электр құралдарын жаңбыр мен ылғалдан қорғаңыз. Электр құралына судың түсуі электр тогының соғу қаупін арттырады.
- Сымды электр құралын тасымалдау немесе ашаны розеткадан тарту сияқты басқа мақсаттарда пайдалануға болмайды. Сымды қызудан, майдан, өткір жиектерден немесе электр құралдарының қозғалатын бөліктерінен қорғаңыз. Зақымдалған немесе оралған сым электр тогының соғу қаупін арттырады.
- Көшеде электр құралдарымен жұмыс істегенде, сәйкес ұзартқыш кәбілдерді пайдаланыңыз. Сыртта пайдалануға жарамды ұзартқыш кәбілді пайдалану электр тогының соғу қаупін азайтады. Розетка сақтандырғышпен немесе авариялық ток қосқышымен жабдықталуы керек.

Жеке қауіпсіздік

- Сергек болыңыз, не істеп жатқаныңызды бақылаңыз және электр құралын дұрыс пайдаланыңыз. Шаршаған кезде немесе есірткінің, алкогольдің немесе есірткінің әсерінен электр құралдарын пайдаланбаңыз. Электр құралын пайдалану кезінде бір сәт назар аудармау ауыр жарақатқа әкелуі мүмкін.
- Электр құралының жұмыс түріне байланысты жеке қорғаныс құралдарын (бет қалқан, тайғақ емес аяқ киім, қалпақ немесе есту қабілетін қорғау) пайдалану жарақат алу қаупін азайтады.
- Сәйкес жұмыс киімін киіңіз. Бос киім немесе зергерлік бұйымдарды кимеңіз. Шашты, киім мен қолғапты қозғалатын бөліктерден алыс ұстаңыз.
- Электр құралын байқаусызда қосуға жол бермеңіз. Электр құралын қуат көзіне және/немесе батареяға қоспас бұрын құрылғының өшірілгеніне көз жеткізіңіз. Коммутатор арқылы қосылатын құралды ұстамаңыз.
- Электр құралын қоспас бұрын орнату құралын немесе кілттерді алыңыз. Электр құралының айналмалы бөлігіне қойылған құрал немесе кілт жарақатқа әкелуі мүмкін.
- Құралды пайдалану кезінде табиғи емес позаны ұстамаңыз. Әрқашан тұрақты позицияны алыңыз және тепе-теңдікті сақтаңыз. Бұл күтпеген жағдайларда электр құралын жақсырақ басқаруға мүмкіндік береді.
- Электр қуаты өшіп қалса немесе электр құралы басқа байқаусызда сөніп қалса, құрылғыны дереу өшіріңіз. Электр қуаты өшіп қалған кезде құрылғы қосұлы қалса, қуат қалпына келтірілгенде ол өздігінен іске қосылады, бұл пайдаланушының жарақат алуына және/немесе мүліктің зақымдалуына әкелуі мүмкін.
- Тиісті пайдалану және қауіпсіздік нұсқауларын орындамау электр тогының соғуына, өртке және/немесе ауыр жарақатқа әкелуі мүмкін. Өндіруші және оның уәкілетті өкілдері құралды осы нұсқаулықтағы нұсқауларды орындамаған жағдайда пайдалану нәтижесінде келтірілген зиян үшін жауапты болмайды.

Құралды дұрыс пайдалану

- Бұл құрылғы коммерциялық пайдалануға арналмаған.
- Ақаулы қосқышы бар құралды пайдаланбаңыз. Қосуға немесе өшіруге болмайтын құрал қауіпті және жөндеуді қажет етеді.
- Құралды орнатпас бұрын, керек-жарақтарды ауыстырмас бұрын және жұмысты тоқтатар алдында құралдың өшірілгеніне көз жеткізіңіз.
- Онымен таныс емес немесе осы нұсқаулықты оқымаған кез келген адамға құралды пайдалануға рұқсат бермеңіз.
- Құралдарды, керек-жарақтарды, қосымшаларды және т.б. пайдаланыңыз. осы нұсқауларға сәйкес. Жұмыс жағдайын және атқарылатын жұмыстарды қарастырыңыз. Құралдарды мақсатсыз жұмыс үшін пайдалану қауіпті жағдайларға әкелуі мүмкін.
- Қолданбаған кезде құралды құрғақ, жабық жерде сақтау керек.

Маңызды сәтсіздіктер тізімі

- Күшті ұшқындармен қолданбаңыз.
- Қатты діріл пайда болса, қолданбаңыз.
- Түтін өнімнің денесінен тікелей пайда болса, қолданбаңыз.

Шектеулі күйлердің критерийлері

Өнімнің денесі зақымдалған.

Персоналдың мүмкін қате әрекеттері

- Тұтқаны зақымдалған немесе қорғаныштары зақымдалған құралды пайдаланбаңыз.
- Жаңбыр жауған кезде аспапты ашық ауада пайдаланбаңыз.
- Корпусқа су кірсе, қоспаңыз.

Өнімнің қызмет ету мерзімі

Өнімнің қызмет ету мерзімі-2 жыл.

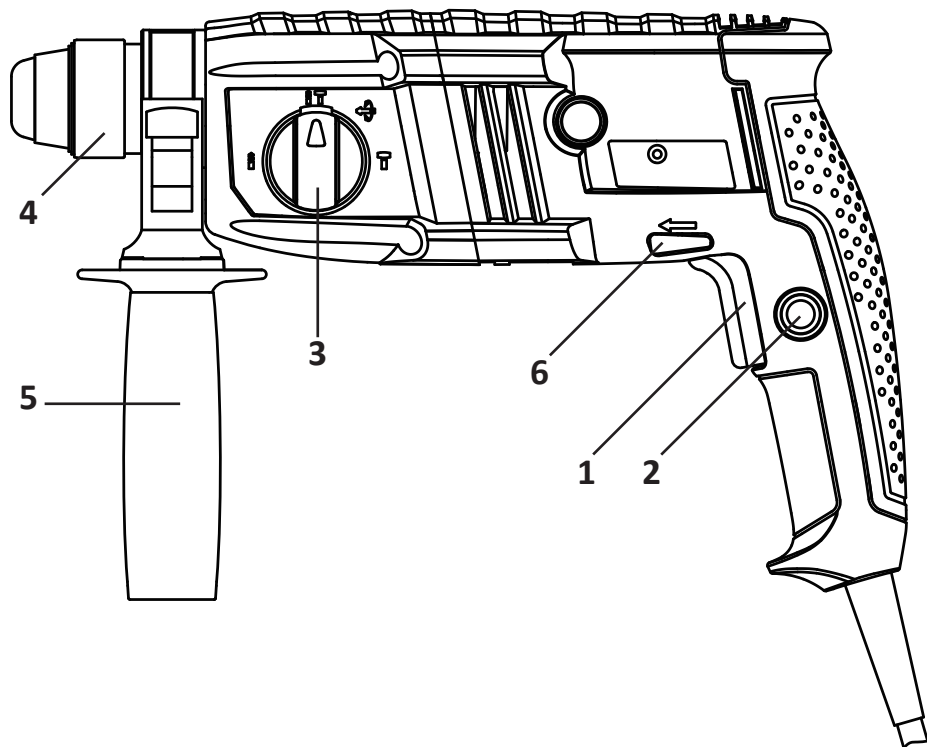
Көрсетілген қызмет мерзімі тұтынушы осы басшылықтың талаптарын сақтаған жағдайда жарамды.

Перфоратормен жұмыс істеу кезіндегі қауіпсіздік шаралары

- Электр құралдарын жарамды күйде ұстаңыз. Қозғалмалы бөлшектердің жылжып кетуі немесе айқасып қалуы, бөлшектердің зақымдалуы немесе электр құралдарының жұмысына ықпал етуі мүмкін басқа да жағдайдың болмауын қадағалаңыз. Бұзылған жері болса, пайдаланар алдында электр құралын жөндеңіз.
- Кесу құралдарын өткір және таза етіп ұстаңыз. Дұрыс күтім жасалғанда, кесетін жиектері өткір кескіш құралдар аз сыналанады әрі жеңіл басқарылады.
- Осы нұсқаулыққа сәйкес әрі орындалатын жұмыстың шарттары мен сипаты-ескерілген және электр құралының нақты түрі белгіленген электр құралын, керек-жарағын, ұштықтарды және т.с.с. пайдаланыңыз. Электр құралын арналған мақсатына сай пайдаланбау қауіп тудыруы мүмкін.
- Өз электр құралыңызды тек ұқсас ауыстыру бөлшектерін ғана қолданып жөндеу жүргізетін білікті маманға сеніп тапсырыңыз. Бұл электр құралының қауіпсіздігіне кепілдік береді.
- Перфораторды пайдаланған кезде есту мүшелерін қорғайтын құралды және бетті қорғайтын маска киген жөн. Шудың әсері есту қабілетіне зақым келтіруі мүмкін.
- Жұмыс істеп тұрған электр құралын қараусыз қалдырмаңыз. Құралды толық тоқтағанға дейін қоймаңыз және әрдайым сөндіріңіз.
- Ұзын шаш бас киіммен жабылуға тиіс. Кең киіммен жұмыс істемеңіз.
- Қабырғада жұмыс істеген кезде абай болыңыз. Электр желілерінің, газ немесе су құбырларының зақымдануы қауіпті жағдайға әкеп соқтыруы мүмкін. Жұмыс аймағында жасырын электр сымдар жүйесі немесе құбырлар бар-жоғын анықтау үшін сәйкес детекторларды пайдаланыңыз.
- Желідегі кернеу құрылғының төлқұжат тақтасында көрсетілген кернеуге сәйкестігіне міндетті түрде көз жеткізіңіз.
- Өңделетін дайындаманы бекітіңіз. Қысқыш құралдармен немесе атауызбен ұсталса, дайындама сенімді бекітілгені.
- Ұзартқыш кабельдерді пайдалану. Құралға қуат беруге арналған ұзартқыштарды ғана пайдаланыңыз. Сымның ең кіші қимасы 1,5 мм² болуға тиіс. Кабельдік барабандарды пайдаланған кезде кабель қашан да толығымен тарқатылған болуға тиіс.
- Тескішті ауыстырар алдында әрдайым желілік ашаны резеткіден суырып тастаңыз.
Назар аударыңыз: тескіштер өте ыстық болуы мүмкін.
- Тескіштер үшкір және жақсы күйде болуға тиіс. Жарылған және сынған тескіштерді бірден ауыстырыңыз.
- Перфоратормен жұмысты байыпты және біркелкі атқарыңыз. Осылайша жазатайым жағдайдың алдын алуға және тескіштер мен перфоратордың қызмет ету мерзімін ұзартуға болады.

Назар аударыңыз! Пайдалану жөніндегі осы нұсқаулықта ұсынылған немесе кеңес берілгендерден басқа кез келген сайманды немесе айлабұйымды пайдалану жарақат алу қаупін тудыруы мүмкін.

Құрылғының сұлбасы



1. Іске қосу ажыратқышының батырмасы.
2. Ажыратқышты бекіту батырмасы.
3. Жұмыс тәртіптерін ажыратып-қосқыш.
4. Патрон.
5. Алмалы-салмалы сап.
6. Патронның айналу бағытын ажыратып-қосқыш (реверс).

Құрылғыны пайдалану

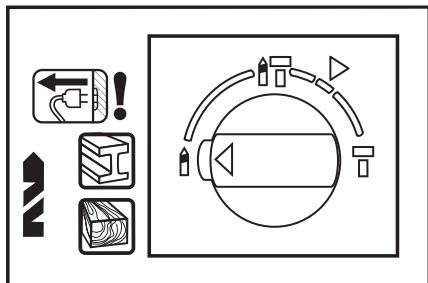
Жұмысты іске қосу

- Қосу: «Қосу/Өшіру» ажыратқышын басыңыз.
- Өшіру: «Қосу/Өшіру» ажыратқышын жіберіңіз.

Үздіксіз жұмыс

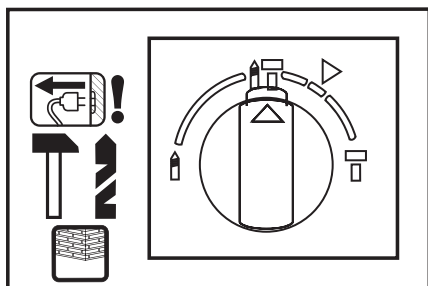
Бұғаттау батырмасымен бір мезетте жылдамдықты реттейтін іске қосу ажыратқышының батырмасын басыңыз. Үздіксіз тәртіпті сөндіру үшін, іске қосу ажыратқышының батырмасын басыңыз, сосын жіберіңіз.

Жұмыс тәртібін таңдау



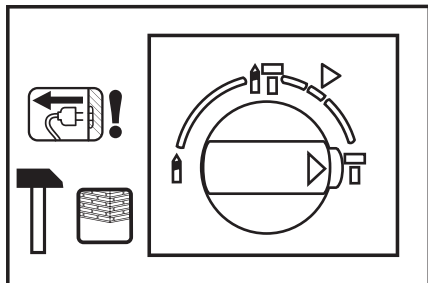
Соққысыз бұрғылап тесу тәртібі

Металды, ағаш пен пластикті бұрғылап тесуге арналған.



Соққымен бұрғылап тесу тәртібі

Бетонды және қаланған кірпішті бұрғылап тесуге арналған.



Ұңғылау тәртібі

Ұсату, ұңғылау және сындыру жұмыстарына арналған. Бұл тәртіпте перфораторды кептеліп қалған бұрғыны алып шығатын тетік ретінде пайдалануға болады.

SDS Plus жұмыс құралын пайдалану

Бұл құрал SDS plus® патронымен жарақталған.

Біз тек кәсіби саймандарды ғана пайдалануға кеңес береміз.

1. Саптаманың сағағын тазартыңыз да, майлаңыз.
2. Қашаудың сағағын патронға қондырыңыз.
3. Сағақ оймакілтекке кіру үшін саптаманы басыңыз да, бұраңыз.
4. Жақсылап бекітілгенін тексеру үшін саптаманы тартыңыз.
5. Қашауды алу үшін патронды/патрон мұфтасын артқа тартып, оны патроннан алып шығыңыз.

Айналу бағытын өзгерту

Айналу бағытын құрал жұмыс істемей тұрған кезде өзгертіңіз.

Құралдың айналу бағытын бағытты ауыстыру батырмасының көмегімен өзгертуге болады.

Техникалық қызмет көрсету

Назар аударыңыз! Техникалық қызмет көрсетілер алдында электр құралының электр желісінен ажыратылғанын тексеріңіз.

- Сіздің электр құралыңыз техникалық қызмет аз көрсетіле отырып, ұзақ уақыт бойы жұмыс істеуге арналған. Дұрыс күтім жасалып, ұдайы тазаланып отырса, құралдың қызмет ету мерзімі мен сенімділігі ұлғаяды.
- Жарақаттанып қалмау үшін, керек-жарақтарды орнатпай және демонтаж жасамай тұрып, баптауды жасау немесе өзгертуден бұрын, сондай-ақ жөндеу жүргізердің алдында құралды өшіріңіз де, оны электр қуат көзінен ажыратыңыз. Шүріппелі ажыратып-қосқыш «ӨШІРУ» күйінде тұрғанына көз жеткізіңіз. Құралдың аңдаусызда іске қосылуы жарақат алуға әкеп соқтыруы мүмкін.
- Бұл құралда пайдаланушы қызмет ете алатын элементтер жоқ.

Көмірлі қылшақтар

- Құралдың электр қозғалтқышында уақыт өте келе тозатын көмірлі қылшақтар қолданылады. Көмірлі қылшақтар тозған жағдайда, оларды ауыстыру үшін мамандандырылған қызмет көрсету орталығына жүгініңіз.
- Әрбір жұмыстың соңында құралдың корпусы мен желдеткіш саңылауларындағы шаң-тозаңды жұмсақ шүберекпен немесе сулықпен тазалауға кеңес беріледі. Орнығып қалған ластануды сабынды суға дымқылданған жұмсақ шүберекпен кетіруге кеңес беріледі. Ластануды жою үшін бензин, спирт және т.с.с. еріткіштерді пайдалануға болмайды. Еріткіштерді қолдану құралдың корпусына зақым келтіруі мүмкін.
- Құралдың қауіпсіздігі мен сенімділігін қамтамасыз ету үшін, жөндеу немесе ретке келтіру жұмыстарын мамандандырылған қызмет көрсету орталықтарында жүргізу қажет. Қызмет көрсету орталықтарының мекенжайлары кепілдік талонының келесі бетінде көрсетілген.
- Көмірлі қылшақтар тозған жағдайда электр құралы өздігінен өшіп қалады.

Техникалық сипаттамалар

- Үлгісі: ARH850.
- Сауда белгісі: Aceline.
- Желінің көрсеткіштері: 220–240 В ~ 50 Гц.
- Қуаты: 850 Вт.
- Айналым: 2000 айн/мин.
- Соққы саны: 6300 соққ/мин.
- Соққының қуаты: 1,8 Дж.
- Сағақ: SDS-plus.
- Кабельдің ұзындығы: 4 м.

Жиынтықтамасы

- Құрылғы.
- Бұрғымен тесу тереңдігін шектегіш.
- Көмірлі қылшақтар жинағы.
- Алмалы-салмалы сап.
- Пайдалану бойынша нұсқаулық.

Монтаждау, сақтау, тасымалдау (көлікпен), сату және кәдеге жарату ережелері және шарттары

- Құрылғы қандай да бір монтаждауды немесе тұрақты бекітуді қажет етпейді.
- Құрылғы өндірушінің және тұтынушының жылытылып тұратын панажайларында өндірушінің қаптамасында 5 °С... 40 °С аралығында дейінгі температурада және ауаның салыстырмалы ылғалдылығы 80 %-дан аспайтын жерде сақталуы тиіс. Панажайларда тотығуды туындататын агрессивті қоспалар (қышқылдардың, сілтілерді булары) болмауы тиіс.
- Құрылғы мұқият күтім жасауды қажет етеді, оны кір, соққы, ылғал, от және т.б. әсерінен сақтаңыз.
- Құрылғы Қазақстан Республикасының қолданыстағы заңнамасына сәйкес сатылуы тиіс.
- Құрылғыны құрғақ ортада тасымалдау керек.
- Құрылғыда ақаулық анықталған жағдайда дереу авторланған қызмет көрсету орталығына жүгінген немесе құрылғыны кәдеге жаратқан жөн.
- Бұл бұйымды кәдеге жарату қалдықтарды қайта өңдеу жөніндегі жергілікті нормалар мен ережелерге сәйкес жүзеге асырылуы тиіс. Бұл өнімнің дұрыс кәдеге жаратылуын қамтамасыз ете отырып, қалдықтардың бақылаусыз тасталуы нәтижесінде қоршаған ортаға және адам денсаулығына келтірілетін ықтимал зиянды болдырмауға және материалдық ресурстарды ұтымды пайдалануға көмектесесіз. Бұл өнімді қабылдау және жою пункттері туралы қосымша ақпаратты жергілікті муниципалды органдардан немесе тұрмыстық қалдықтарды шығаратын кәсіпорыннан алуға болады.

Қосымша ақпарат

Өндіруші: Чжэцзян Бэньюй Тулз Ко., Лтд.

Хайчан тас жолы, 188, Тайчжоу, Чжэцзян пров., Қытай.

Қытайда жасалған.

Импортер / юр. лицо, принимающее претензии в Республике Казахстан:

ТОО «ДНС КАЗАХСТАН», г. Астана, р-н Сарыарқа, пр-т Сарыарқа, зд. 12, Республика Казахстан.

Импорттаушы / Қазақстан Республикасында талаптар қабылдайтын заңды тұлға:

«DNS QAZAQSTAN (ДНС КАЗАХСТАН)» ЖШС, Астана қ-ы, Сарыарқа ауданы, Сарыарқа д-лы, 12 Ғ-т, Қазақстан Республикасы.

Бұйымның сыртқы түр-сипаты, оның сипаттамалары және жиынтықтылығы пайдаланушыға алдын ала хабарланбастан өзгеріске ұшырауы мүмкін.

Тауар Кеден Одағының техникалық регламентінің талаптарына сәйкес келеді:

- КО ТР 010/2011 «Машиналар мен жабдықтың қауіпсіздігі туралы».
- КО ТР 020/2011 «Техникалық құралдардың электрмагниттік үйлесімділігі».

Тауар Еуразиялық экономикалық одақтың 037/2016 ЕАЭО ТР «Электр техникасы және радиоэлектроника бұйымдарында қауіпті заттардың қолданылуын шектеу туралы» техникалық регламентінің талаптарына сәйкес келеді.



Өндіріс күні пайдаланушы нұсқаулығының орыс тіліндегі нұсқасында көрсетілген.

V.1

Кепілдік талоны

SN/IMEI: _____

Кепілдікке қою күні: _____

Өндіруші бүкіл кепілдік мерзімі ішінде құрылғының үздіксіз жұмыс істеуіне, сондай-ақ материалдары мен құрастырылуында ақаулардың болмауына кепілдік береді. Кепілдік кезеңі бұйымды сатып алу сәтінен бастап есептеледі және тек жаңа өнімдерге қолданылады.

Кепілдікті қызмет көрсетуге бұйымды пайдаланушы нұсқаулығына сәйкес пайдалану жағдайында кепілдік мерзімі ішінде тұтынушының кінәсінен емес істен шыққан элементтерді тегін жөндеу немесе ауыстыру кіреді. Элементтерді жөндеу немесе ауыстыру уәкілетті қызмет көрсету орталықтарының аумағында жүргізіледі.

Кепілдік мерзімі: 12 ай.

Пайдалану мерзімі: 24 ай.

Қызмет көрсету орталықтарының өзекті тізімі мына мекенжай бойынша:
<https://www.dns-shop.ru/service-center/>

Кепілдіктік міндеттемелер мен тегін сервистік қызмет көрсету тауардың жиынтықтылығына кіретін төменде келтірілген керек-жарақтарға қолданылмайды, егер олардың ауыстырылуы бұйымды бөлшектеумен байланысты болмаса:

- ҚБП (қашықтықтан басқару пультіне) арналған қуаттау элементтері (батареялар).
- Жалғағыш кабельдер, антенналар және оларға арналған жалғастырғыш тетіктер, құлаққаптар, микрофондар, «HANDS-FREE» құрылғылары; түрлі үлгідегі ақпарат тасымалдағыштар, жиынтықта жеткізілетін (бұйымның қатты магниттік дискілеріндегі тасымалдағышқа алдын ала орнатылған БЖ қоса алғанда, бірақ шектелмей), бағдарламалық жасақтама (БЖ) және драйверлер, енгізу-шығарудың сыртқы құрылғылары және манипуляторлар.
- Тысқаптар, сөмкелер, белдіктер, тасымалдауға арналған баусымдар, монтаждық керек-жарақтар, саймандар, бұйымға қоса берілетін құжаттама.
- Табиғи тозуға ұшырайтын шығыс материалдары мен бөлшектері.



Өндірушінің келесі жағдайларда кепілдіктік міндеттемелері жоқ:

- Кепілдік мерзімі өтіп кеткенде.
- Егер жеке (тұрмыстық, отбасылық) қажеттіліктер үшін арналған бұйым кәсіпкерлік қызметті жүзеге асыру үшін, сондай-ақ оның тікелей арнаулына сәйкес келмейтін өзге мақсаттарда пайдаланылса.
- Өндіруші пайдалану кезінде пайдаланушы нұсқаулығының талаптарын бұзу, бұйымды орнату және қызмет көрсету бойынша ұсынымдарды, қосу ережелерін (сондай-ақ сәйкес келмейтін желілік кернеудің бұйымның өзіне және онымен түйіндескен бұйымдарға әсер етуі нәтижесінде орын алған қысқа тұйықталу), бұйымды сақтау және тасымалдау ережелерін сақтамау салдарынан бұйымның иелеріне және/немесе үшінші тұлғаларға келтірілген ықтимал материалдық, моральдік және өзге зиян үшін жауапты емес.
- Механикалық зақымданудың барлық жағдайлары: бұйымды пайдалану барысында орын алған кетіктер, жарықтар, деформациялар, соққылардың іздері, майысулар, жаншылулар және т.б.
- Бөтен түрлендірудің, осындай жұмыстарды жүргізу үшін өкілеттігі жоқ тұлғалармен рұқсат етілмеген жөндеудің іздері болғанда. Егер ақау бұйымның құрастырмасының немесе сызбасының өзгертілуінен, Өндірушімен көзделмеген сыртқы құрылғыларды қосудан, Ресей Федерациясы заңнамасына сәйкес сәйкестік сертификаты жоқ құрылғыны пайдаланудан туындаса.
- Егер бұйымның ақауы еңсерілмейтін күштің әсерінен (табиғи апаттар, өрт, су тасқыны, жер сілкінісі, Өндірушіге тәуелсіз тұрмыстық факторлар және өзге жағдайлар) немесе Өндіруші болжай алмайтын үшінші тұлғалардың әрекеттерінен туындаса. Ақау бұйымның толықтай немесе ішінара істен шығуына әкелген бұйымның ішіне бөгде заттардың, бөтен денелердің, заттардың, сұйықтықтардың, жәндіктердің немесе жануарлардың түсуінен, агрессивтік ортаның, жоғары ылғалдылықтың, жоғары температуралардың әсерінен туындаса.
- Бұйымның сәйкестендіруі (сериялық нөмірі) жоқ немесе сәйкес келмейді. Егер зақымданулар (кемшіліктер) зиян келтіретін бағдарламалық жасақтаманың әсерінен; бұйымның бағдарламалық ресурстарына қолжетімділіктің жоқтығына әкеліп соққан, БЖ жеткізушісімен осындай қызметті беру болмағандықтан оларды бастапқы қалпына келтіру/қалпына келтіру мүмкіндігісіз құпиясөздерді (кодтарды) орнату, ауыстыру немесе жоюдан туындаса.
- Егер жұмыстың ақаулары қуаттаушы, кабельдік, телекоммуникациялық желілердің стандарттарына немесе техникалық регламенттеріне, радиосигнал қуатына сәйкессіздіктен, оның ішінде жер бедерінің ерекшеліктеріне және өзге сыртқы факторларға, бұйымды желінің әсер ету шекарасында немесе аймағынан тыс пайдалануға байланысты туындаса.
- Егер зақымданулар стандартты емес (түпнұсқалық емес) және/немесе сапасыз (зақымдалған) шығыс материалдарын, керек-жарақтарды, қосалқы бөлшектерді, қуаттау элементтерін, түрлі үлгідегі ақпарат тасымалдағыштарын (оның ішінде CD, DVD дисктері, жад карталары, SIM карталары, картридждер) пайдаланудан туындаса.
- Егер кемшіліктер үйлесімсіз контентті (әуендер, графика, бейне және басқа файлдар, Java қолданбалары және оған ұқсас бағдарламалар) алу, орнату және пайдаланудан туындаса.
- Осы бұйыммен түйіндесе жұмыс істейтін басқа жабдыққа келтірілген залалға.



aceline