

# *aceline*

Пайдалану бойынша  
нұсқаулық

---

Компьютерлік үстел  
СК-03

## Құрылғы мақсаты

Компьютерлік үстел ыңғайлы жұмыс жағдайларын қамтамасыз етуге арналған.

## Сақтық шаралары











- Өнімді тек мақсатына сай пайдаланыңыз.
- Максималды рұқсат етілген салмақтан асырмаңыз.
- Өнімді тек берілген нұсқаулыққа сәйкес толығымен жинаңыз. Өнімді кәсіпқой емес адам жинай алатынына қарамастан, сіздің қабілеттеріңізге кішкене күмәндансаңыз, жиһаз құрастырушыларға хабарласыңыз.
- Жиһазды күн сәулесінің тікелей түсуіне жол бермеңіз. Кейбір аймақтарға жарықтың ұзақ уақыт тікелей әсер етуі олардың түс сипаттамаларының азырақ әсер еткен басқа аймақтармен салыстырғанда өзгеруіне әкелуі мүмкін.
- Жоғары жылу немесе суық мөндер, сондай-ақ температураның кенеттен өзгеруі жиһазды немесе оның бөліктерін айтарлықтай зақымдауы мүмкін.
- Жиһаз жылу көздерінен, жылыту құрылғыларынан бір метрден жақын орналаспауы керек.
- Ыстық заттардың (үтіктер, ыстық ыдыстар және т.б.) жиһазбен жанасуына, сондай-ақ жылу шығаратын сәулеленудің (қуатты шамдар, микротолқынды пештердің сәулелері және т.б. жарығы) ұзақ уақыт әсер етуіне жол бермеңіз.
- Оны ұзақ уақыт бойы шамадан тыс ылғалдылық пен құрғақтық жағдайында ұстауға болмайды, тіпті олардың мерзімді өзгеруі. Уақыт өте келе мұндай жағдайлар жиһаздың және оның бөліктерінің тұтастығына әсер етуі мүмкін. Егер мұндай жағдайлар жасалған болса, үй-жайларды жиі желдетіп тұру ұсынылады және ылғалдылықты қалыпқа келтіру үшін мүмкіндігінше ылғалдандырғыштарды немесе дымқылдатқыштарды пайдалану ұсынылады.
- Жиһазды дымқыл және су қабырғалардың, заттардың жанына қоймаңыз.
- Жиһазға тұру, динамикалық жүктемелердің жоғарылауына байланысты секіру ұсынылмайды.
- Бұрандалы қосылыстардың тығыздығын мезгіл-мезгіл тексеріп, қажет болған жағдайда оларды қатайту ұсынылады.
- Жиһазға ешқандай жағдайда агрессивті сұйықтықтар (қышқылдар, сілтілер, еріткіштер және т.б.), құрамында осындай сұйықтықтар бар өнімдер мен олардың булары әсер етпеуі керек.
- Өнімнің бетіндегі шаңды құрғақ жұмсақ шүберекпен тазалау керек.

## Техникалық сипаттамалары

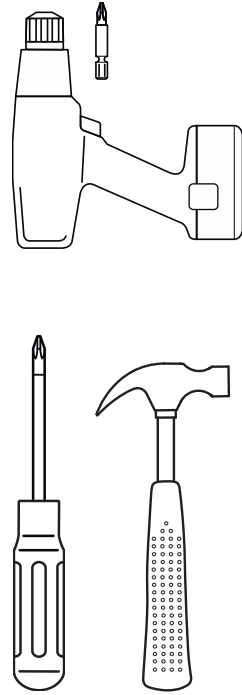
- Үлгісі: SK-03.
- Сауда белгісі: Aceline.
- Максималды жүктеме: 30 кг.
- Өлшемдері (Ұ×Е×Б): 900 × 450 × 750 мм.
- Өндіріс материалы: ДСП.
- Тартпа бағыттағыштары: ролик.

## Құрастыру нұсқаулары

1. Тірек	734x428	1 дана
2. Тірек	734x428	1 дана
3. Тірек	734x428	1 дана
4. Царга	569x264	1 дана
5. Төменгі	273x428	1 дана
6. Үстел үсті	900x448	1 дана
7. Қасбет	267x118	2 дана
8. Тартпа жағы	80x350	2 дана
9. Тартпа жағы	80x350	2 дана
Қорап		
10. қабырғасы	80x215	2 дана
Суырманың		
11. түбі	247x347	2 дана
Артқы		
12. қабырға	264x305	1 дана

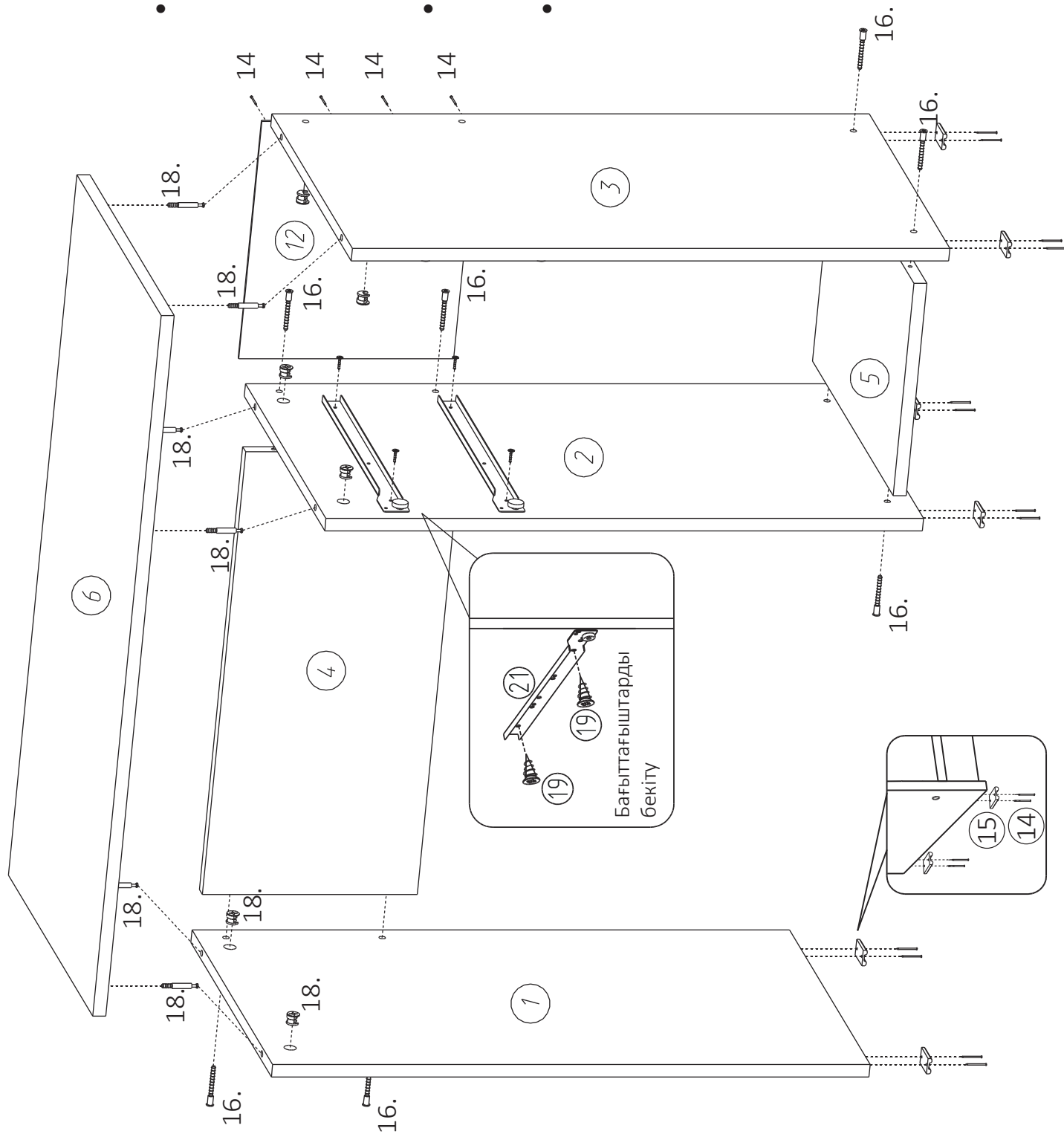
13. Конфирмат үшін штепсельдер		16 дана
14. Тырнақтар 1,2*25		50 дана
15. Мойынтіректер		6 дана
16. Конфирмат		16 дана
17. Конфирмат кілті		1 дана
18. Эксцентрлік қосқыш кіреді		1 дана 14 дана
19. Бұрандалар 3,5*16		20 дана
20. Төменгі тартпа тірегі		2 дана
21. Тартпа бағыттағыштары		2 дана
22. Тех. тесіктерге арналған тығын		2 дана

Құрастыруға қажетті құралдар:

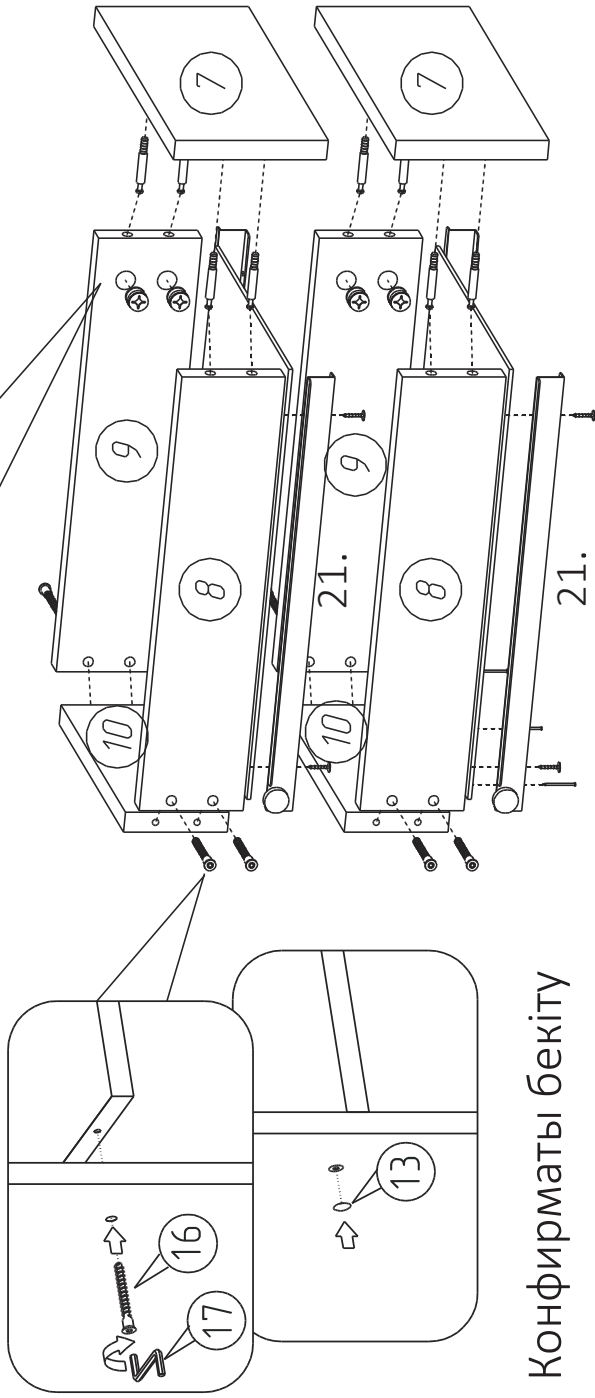
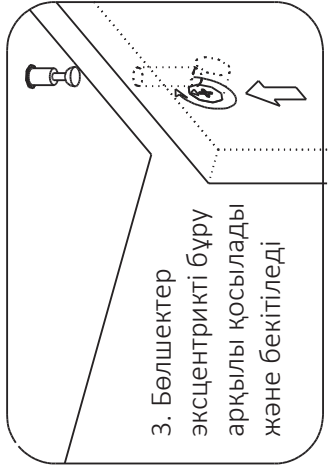

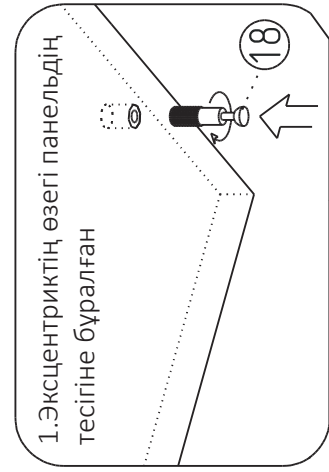


### Ескертпелер:

- Құрастыру алдында осы нұсқаулықты мұқият оқып шығыңыз, фитингтердің толықтығын тексеріңіз. Орау және жастықтау материалын құрастыру кезінде төсек материалы ретінде пайдалануға болады. Тегіс қатты бетке жинаңыз.
- Үстелді төсек үстелінің орналасуына арналған оң және сол опциялармен бірге жинауға болады.
- Үстелді жинағаннан кейін жәшіктерді орнатыңыз. Бекіткіштер мен эксцентрік стаякалардың бекіткіштерінің орындары пластикалық тығындармен жабылуы керек.



## Эксцентриктермен бекіту



## Конфирматы бекіту

## Жиһазға күтім жасау

- Әрқашан жиһаз беттерін толығымен құрғақ ұстаңыз. Қажет болса, жиһаздың беттерін құрғақ жұмсақ шүберекпен сүртіңіз (фланель, шүберек, киіз және т.б.).
- Жиһаз кірлегеннен кейін мүмкіндігінше тезірек тазалау ұсынылады. Егер сіз ластануды біраз уақытқа қалдырсаңыз, жиһаздың немесе оның бөліктерінің ыдырауы, дақтары және жабынының зақымдану қаупі айтарлықтай артады.
- Қатты ластанған жағдайда, сіздің өніміңіздің жабын түріне сәйкес болуы керек арнайы тазартқыштарды пайдалану ұсынылады.

## Иісті кетіру

Ол жасалған материалдардың табиғи иісі жаңа жиһаздан пайда болуы мүмкін. Жиналған сәттен бастап иіс 3 апта ішінде сақталуы мүмкін. Иістің қарқындылығын азайту үшін ұсынылады:

- Жұмсақ жиһаз үшін — өнімді шаңсорғышпен сорып, бөлмені желдетіңіз.
- Шкаф жиһазы үшін — жұмсақ жуғыш затпен суланған шүберекпен сүртіңіз, таза құрғақ шүберекпен сүртіңіз және бөлмені желдетіңіз, алдымен өнімнің барлық есіктері мен тартпаларын ашыңыз.

Бұл әрекеттерді күніне 3–4 рет қайталау керек.

## **Монтаждау, сақтау, тасымалдау (тасу), өткізу және кәдеге жарату ережелері мен шарттары**

- Өнімді орнату ережелері мен шарттары осы нұсқаулықта «Құрастыру нұсқаулары» бөлімінде сипатталған.
- Құрылғыны қаптамада, өндірушінің және тұтынушының жылытылатын үй-жайларында ауаның 10 және 25 °С аралығындағы температурада және ауаның 80%-дан аспайтын салыстырмалы ылғалдылығында сақтау керек. Үй-жайда жемірілуді тудыратын жегі қоспалар (қышқылдардың, сілтілердің булары) болмауы тиіс.
- Өнім құрғақ ортада тасымалдануы керек.
- Өнім мұқият өңдеуді қажет етеді, оны шаңнан, кірден, соққыдан, ылғалдан, өрттен және т.б.
- Өнім жергілікті ережелерге сәйкес сатылуы керек.
- Өнімнің ақаулығы анықталса, дереу уәкілетті қызмет көрсету орталығына хабарласыңыз немесе өнімді тастаңыз.
- Бұл өнімді қоқысқа тастау жергілікті қоқысты жою ережелеріне сәйкес жүзеге асырылуы керек. Бұл өнімнің дұрыс жойылуын қамтамасыз ету арқылы сіз қалдықтарды бақылаусыз тастаудан қоршаған ортаға және адам денсаулығына ықтимал зиянның алдын алуға және материалдық ресурстарды басқаруға көмектесесіз. Осы өнімді жинау және қайта өңдеу орындары туралы қосымша ақпарат алу үшін жергілікті әкімдікке немесе тұрмыстық қалдықтарды кәдеге жарату компаниясына хабарласыңыз.

### **Қосымша ақпарат**

**Өндіруші:** «МЕБЕЛЬ-КОМПЛЕКС»ЖШҚ.

Ресей, Нижний Новгород облысы, Кстов ауданы, Кстово қаласы, Коминтерн көшесі, 3-А. Ресейде жасалған.

**Юр. лицо, принимающее претензии в Республике Казахстан:** ТОО «ДНС КАЗАХСТАН», г. Астана, р-н Сарыарқа, пр-т Сарыарқа, зд. 12, Республика Казахстан.

**Қазақстан Республикасында талаптар қабылдайтын заңды тұлға:** «DNS QAZAQSTAN (ДНС КАЗАХСТАН)» ЖШС, Астана қ-ы, Сарыарқа ауданы, Сарыарқа д-лы, 12 ғ-т, Қазақстан Республикасы.

**Адрес электронной почты / электронды пошта мекен-жайы:** info@dns-shop.kz

Өнім Кеден одағының «Жиһаз өнімінің қауіпсіздігі туралы» КО ТР 025/2012 техникалық регламентінің талаптарына сәйкес келеді.

Сәйкестік декларациясының нөмірі: ЕАЭО N RU Д-RU.PA01.B.07575/21

Жарамдылық мерзімі: 16.04.2021–04.11.2026.

Өнімнің сыртқы түрі мен техникалық сипаттамалары ескертусіз өзгертілуі мүмкін.



Тауардың шығарылған күні, сондай-ақ кепілдік және пайдалану мерзімдері қаптамада көрсетілген.

**aceline**