



**ARDOR GAMING**

ПАЙДАЛАНУ БОЙЫНША НҰСҚАУЛЫҚ

## Сеніміңізге рахмет!

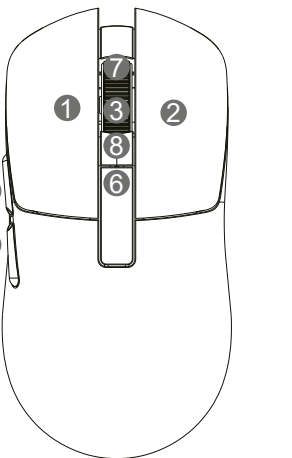
Біздің команда сіздің ойынға деген құмарлығыңызды бөліседі, сондықтан біз геймер аксессуарлары арқылы ойын тәжірибеңізді ұмытылмас ету үшін көп жұмыс жасаймыз. Жаңа жеңістер және ең жарқын әсерлер!

Сымсыз тінтуір — курсорды басқаруға және компьютерге әртүрлі командалар беруге арналған құрылғы.

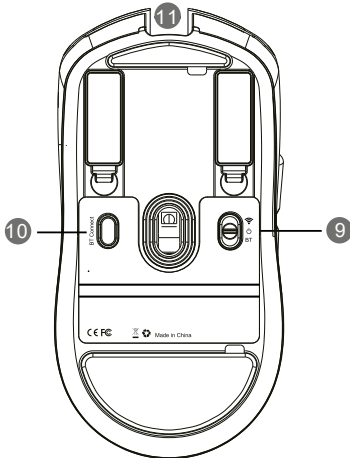
## Сақтық шаралары

- Құрылғының дизайнына ешқандай өзгерістер енгізбеңіз.
- Қысқа тұйықталуды болдырмау үшін құрылғының қандай да бір сұйықтықтармен жанасуына жол бермеңіз, оның жанына ашық сұйықтық контейнерлерін қоймаңыз.
- Құрылғыны электромагниттік сәулеленуге ұшыратпаңыз.
- Құрылғы коммерциялық мақсатта пайдалануға арналмаған.
- Құрылғы балалардың немесе физикалық, сенсорлық немесе ақыл-ой қабілеттері шектеулі адамдарға, егер олардың қауіпсіздігіне жауапты басқа адамдардың бақылауында болмаса, пайдалануға арналмаған. Балаларға құрылғымен ойнауға рұқсат бермеңіз.
- Температура режимін сақтаңыз. Батареяларды зарядталған күйде ауаның қалыпты ылғалдылығында +15 °C-тан +35 °C-қа дейінгі температурада сақтау керек. Батареялар өте жоғары (40 °C жоғары) және өте төмен (-10 °C төмен) қоршаған орта температураларында ұзақ жұмыс істеуге шыдамайды. Батареяны тікелей күн сәулесінің астында қалдырмаңыз.
- Зақымдалған батареяларды бөлшектемеңіз, өртемеңіз немесе пайдаланбаңыз.

## Құрылғы схемасы



1. Тінтуірдің сол жақ түймесі.
2. Тінтуірдің оң жақ түймешігі.
3. Айналдыру дөңгелегі.
4. Тінтуірдің алдыңғы жағындағы түймесі.
5. Тінтуірдің артқы жағындағы түймесі.
6. DPI түймесі.
7. Жоғары айналдырыңыз.



8. Төмен айналдырыңыз.
9. Қосу/Өшіру түймесі / Режимді ауыстыру түймесі (2,4 ГГц және BT\*).
10. BT қосылым түймесі.
11. Сымды режимді зарядтауға және қосуға арналған қосқыш.  
\*BT — Bluetooth.

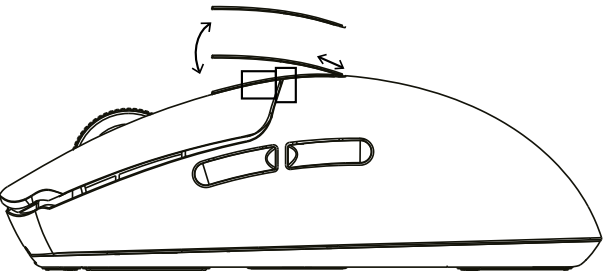
## Тінтуір қосылымы

### Бірінші қолданар алдында

Мазмұнды қаптамадан шығарыңыз. USB қабылдағышына арналған сақтау құрылғысы DPI түймешігінің астында орналасқан. Қабылдағышты алу үшін:

1. DPI түймесін абайлап көтеріп, өзіңізге қарай тартыңыз.
2. USB қабылдағышты алыңыз.
3. DPI түймесін бастапқы орнына орнатыңыз.
4. Тасымалдау немесе ұзақ сақтау кезінде USB қабылдағышын сақтау бөлігінде сақтау үшін бірдей қадамдарды кері ретпен орындаңыз.

**Ескерту:** түймені алған кезде өткір заттарды пайдаланбаңыз. Бұл оған зиян келтіруі мүмкін.



## 2,4 ГГц USB қабылдағышымен немесе Type-C кәбілімен қосылу

1. USB қабылдағышын немесе Type-C кәбілін (жинаққа кіреді) алыңыз.
2. Тінтуірді қабылдағыш немесе Type-C кәбілі арқылы компьютердің USB портына қосыңыз.
3. Тінтуірдің артқы жағындағы қосқышты (2,4 ГГц) күйіне жылжыту арқылы тінтуірді қосыңыз.
4. Бағдарламалық жасақтаманы (БЖ) [ardor-gaming.com](http://ardor-gaming.com) сайтынан жүктеп алыңыз.
5. Бағдарламалық жасақтаманы компьютерге орнатыңыз және жабдықты компьютерге орнату шебері операциясының аяқталуын күтіңіз.
6. Бағдарламалық құралды пайдаланып тінтуір параметрлерін реттеңіз.
7. Тінтуір пайдалануға дайын.

### Ескерту:

- Type-C кәбілі тінтуірді сымды режимде зарядтауға және пайдалануға арналған.
- Сымсыз режимде тінтуірді компьютерге кәбіл арқылы қоссаңыз, ол автоматты түрде сымды режимге ауысады.

## Bluetooth арқылы қосылу

Bluetooth қосылымын пайдаланып тінтуірді қосу үшін:

1. Тінтуірдің артқы жағындағы BT қосылым түймесін 3 секунд басып тұрыңыз.
2. Артқы жарық көк түспен жыпылықтайды.
3. Компьютерде Bluetooth қосыңыз. Қол жетімді құрылғылар тізімінен «BT5.0 Mouse» таңдаңыз.
4. Құрылғымен сәтті жұптастырудан кейін артқы жарық жыпылықтауын тоқтатады.

**Ескерту:** кеңсе жұмысы үшін Bluetooth қосылымын пайдалану ұсынылады. Ойын ойнау үшін кәбілдік қосылымдарды немесе 2,4 ГГц USB қабылдағышын пайдалануды ұсынамыз.

## DPI параметрі және көрсеткіші

DPI деңгейлері: 400 / 800 / 1600 / 2400 / 3200 / 6400. 26000 DPI ең жоғары сенсор ажыратымдылығына бағдарламалық құралдағы параметр арқылы қол жеткізуге болады.

DPI деңгейін дәйекті түрде өзгерту үшін тінтуірдің жоғарғы жағындағы «DPI» түймесін басыңыз.

Тінтуір деңгелегін бөлектеу түсі ағымдағы DPI деңгейін көрсетеді:

- 400 DPI: қызыл;
- 800 DPI: көк;
- 1600 DPI: жасыл;
- 2400 DPI: сары;
- 3200 DPI: көгілдір;
- 6400 DPI: күлгін.

**Ескерту:**

- DPI-ді бағдарламалық құрал арқылы да реттеуге болады, ең үлкен DPI деңгейі — 26000.
- Артқы жарықты конфигурациялауға және батареяны үнемдеу бағдарламалық құралы арқылы өшіруге болады.

## Дауыс беру жиілігі

Дауыс беру жиілігін бағдарламалық жасақтама арқылы конфигурациялауға болады. Әдепкі мән сіз таңдаған профильге байланысты.

## Зарядтау

Тінтуірдің батареясы аз болғанда, тінтуірдің артқы жарығы қызыл түспен жыпылықтайды. Type-C кәбілін пайдаланып зарядтау үшін тінтуірді розеткаға қосыңыз.

Тінтуір зарядталып жатқанда, артқы жарық сары түспен жыпылықтайды. Зарядтау аяқталған кезде артқы жарық жыпылықтауын тоқтатады және зарядтау автоматты түрде тоқтайды.

**Ескерту:**

- Тінтуірді ұзақ уақыт пайдаланбасаңыз, қуатты өшіру ұсынылады.
- Артқы жарықты үздіксіз пайдалану батареяны тезірек тауысады.

## Техникалық сипаттамалары

- Үлгісі: ARDW-ES3395-ПК.
- СБ: ARDOR GAMING.
- Оптикалық жарықдиодты сенсор: PAW3395.
- Тінтуір түрі: сымсыз.
- Қосылым түрі: USB қабылдағышы 2,4 ГГц, Bluetooth, Type-C.
- Ауыстырғыш: Huano 80 миллион клик.
- Энкодер: F-SWITCH.
- DPI режимдері: 400 / 800 / 1600 / 2400 / 3200 / 6400 (макс. 26000) DPI.
- Макс. бақылау жылдамдығы: 650 IPS.
- Жеделдету: 50 G.
- Дауыс беру жиілігі: 125 / 250 / 500 / 1000 Гц.
- Bluetooth нұсқасы: 5.0.
- Батарея: Li-PoI, 300 мА·сағ.
- Батареяны зарядтау уақыты: 1,5 сағ.
- Қайта зарядтаусыз жұмыс уақыты: 44 сағ дейін (500 Гц жиілікте және артқы жарықсыз жұмыс істегенде).
- Жұмыс параметрлері: 3,7 В; 0,4 А.
- Жарық: RGB.
- Материал: пластик.
- Кәбіл: Type-C, 1,8 м.
- Үйлесімділік: Windows.
- Тінтуір өлшемі: 118,6 x 60 x 38,6 мм.
- Салмағы: 57 г.
- Сымсыз стандарт: IEEE 802.15. 4.
- Жиілік диапазоны: 2405–2475 МГц.
- Таратқыш қуаты: 0 дБм.
- Жинақталым: сымсыз тінтуір, тефлон аяқтарының жинағы, шыны аяқтардың жинағы, ауыстыру тұтқалары, пайдалану бойынша нұсқаулық, USB A – USB Type-C кәбілі.

## Монтаждау, сақтау, тасымалдау (тасу), өткізу және кәдеге жарату ережелері мен шарттары

- Құрылғы қандай да болмасын монтаждауды немесе бекітуді талап етпейді.
- Құрылғыны қаптамада, өндірушінің және тұтынушының жылытылатын үй-жайларында ауаның 5 және 40 °C аралығындағы температурада және ауаның 80%-дан аспайтын салыстырмалы ылғалдылығында сақтау керек. Үй-жайда жемірілуді тудыратын жегі қоспалар (қышқылдардың, сілтілердің булары) болмауы тиіс.
- Құрылғының тасымалдануы құрғақ ортада жүзеге асырылуы тиіс.
- Құрылғы ұқыпты өңдеуді талап етеді, оны шаң, кір, соққы, ылғал, от және т.б. әсерінен қорғаңыз.
- Құрылғыны сату жергілікті заңнамасына сәйкес жүргізілуі керек.
- Құрылғының ақаулығы анықталған жағдайда, тез арада авторландырылған сервистік орталыққа хабарласу немесе құрылғыны кәдеге жарату керек.
- Бұйымның қызмет ету мерзімі аяқталғаннан кейін оны қарапайым тұрмыстық қоқыспен бірге тастауға болмайды. Оның орнына, ол федералды немесе жергілікті заңнамаға сәйкес қайта өңдеу және қайта өңдеу үшін электрлік және электронды жабдықты тиісті қабылдау бекетіне қайта өңдеуге жіберіледі. Осы бұйымды дұрыс жоюды қамтамасыз ете отырып, сіз табиғи ресурстарды үнемдеуге және қоршаған ортаға және адамдардың денсаулығына зиян келтірмеуге көмектесесіз. Бұл бұйымды қабылдау және жою бекеттері туралы қосымша ақпаратты жергілікті муниципалды органдардан немесе тұрмыстық қалдықтарды шығаратын кәсіпорыннан алуға болады.

## Кепілдік міндеттемелер

Өндіруші кепілдік мерзімі ішінде құрылғының үздіксіз жұмыс істеуіне, сондай-ақ материалдар мен жинақтарда ақаулардың болмауына кепілдік береді. Кепілдік мерзімі бұйымды сатып алған сәттен бастап есептеледі және тек жаңа өнімдерге қолданылады. Кепілдік қызмет көрсету пайдаланушының басшылығына сәйкес бұйымды пайдалану шартымен кепілдік мерзімі ішінде тұтынушының кінәсіз істен шыққан элементтерді тегін жөндеу немесе ауыстыруды қамтиды. Элементтерді жөндеу немесе ауыстыру уәкілетті сервис орталықтарының аумағында жүргізіледі.

Кепілдік мерзімі: 18 ай. / Пайдалану мерзімі: 24 ай.

Сервистік орталықтардың өзекті тізімі келесі мекенжай бойынша: <https://www.dns-shop.kz/service-center/>

## Қосымша ақпарат

**Өндіруші:** Шэньчжэнь Синьчуньци Тэкнолоджи Ко., Лтд.

501, Байличунь ғимараты, Синьтан 28 тас жолы, Синьтянь Комьюнити, Фуюн көш., Баоань ауданы, Шэньчжэнь қ., Қытай.

**Импортер / юр. лицо, принимающее претензии в Республике Казахстан:** ТОО «ДНС КАЗАХСТАН», г. Астана, р-н Сарыарка, пр-т Сарыарқа, зд. 12, Республика Казахстан.

**Импорттаушы / Қазақстан Республикасында талаптар қабылдайтын заңды тұлға:** «DNS QAZAQSTAN (ДНС КАЗАХСТАН)» ЖШС, Астана қ-ы, Сарыарқа ауданы, Сарыарқа д-лы, 12 ғ-т, Қазақстан Республикасы.

**Адрес электронной почты / электронды пошта мекен-жайы:** [info@dns-shop.kz](mailto:info@dns-shop.kz)

Қытайда жасалған.

Тауар Еуразиялық экономикалық одақтың «Электртехника және радиоэлектроника бұйымдарында қауіпті заттарды қолдануды шектеу туралы» ЕАЭО ТР 037/2016 техникалық регламентінің талаптарына сәйкес келеді.

Интернеттегі веб-сайт: [ardor-gaming.com](http://ardor-gaming.com)

Тауардың шығарылған күні, сондай-ақ кепілдік және пайдалану мерзімдері қаптамада көрсетілген.

