

## Правила и условия монтажа, хранения, перевозки (транспортировки), реализации и утилизации

- Устройство не требует какого-либо монтажа или постоянной фиксации.
- Хранение устройства должно производиться в упаковке в отапливаемых помещениях у изготовителя и потребителя при температуре воздуха от 5 °С до 40 °С и относительной влажности воздуха не более 80%. В помещениях не должно быть агрессивных примесей (паров кислот, щелочей), вызывающих коррозию.
- Хранение и транспортировка устройства должны производиться в сухом помещении.
- Устройство требует бережного обращения, оберегайте его от воздействия пыли, грязи, ударов, влаги, огня и т. д.
- Реализация устройства должна производиться в соответствии с местным законодательством.
- После окончания срока службы изделия его нельзя выбрасывать вместе с обычным бытовым мусором. Вместо этого оно подлежит сдаче на утилизацию в соответствующий пункт приема электрического и электронного оборудования для последующей переработки и утилизации в соответствии с федеральным или местным законодательством.
- При обнаружении неисправности устройства следует немедленно обратиться в авторизованный сервисный центр или утилизировать устройство.

## Гарантийные обязательства

Производитель гарантирует бесперебойную работу устройства в течение всего гарантийного срока, а также отсутствие дефектов в материалах и сборке. Гарантийный период исчисляется с момента приобретения изделия и распространяется только на новые продукты. В гарантийное обслуживание входит бесплатный ремонт или замена элементов, вышедших из строя не по вине потребителя в течение гарантийного срока при условии эксплуатации изделия согласно руководству пользователя. Ремонт или замена элементов производится на территории уполномоченных сервисных центров.

Сроки гарантии и эксплуатации указаны на упаковке товара.

Актуальный список сервисных центров по адресу: [www.dns-shop.ru/service-center](http://www.dns-shop.ru/service-center)

## Дополнительная информация

**Изготовитель:** ШЭНЬЧЖЭНЬ ЮАНЬИЧАН ТЭКНОЛОДЖИ КО., ЛТД.

Зд. В, № 60, шоссе Чжуан Вилэдж, промпарк Синьэр, ул. Синьцяо, р-н Баоань, г. Шэньчжэнь, пров. Гуандун, Китай.

**Manufacturer:** SHENZHEN YUANYICHANG TECHNOLOGY CO., LTD.

Building B, No.60, Zhuang Village Road, Xiner Industrial Park, Xinqiao Street, Bao'an District, Shenzhen City, Guangdong Province, China.

**Сделано в Китае.**

**Импортер в России / Уполномоченное изготовителем лицо:**

ООО «Атлас», 690068, Россия, Приморский край, г. Владивосток, проспект 100-летия Владивостока, дом 155, корпус 3, офис 5.

**Адрес электронной почты:** atlas.llc@ya.ru

Товар соответствует требованиям технического регламента Евразийского экономического союза ТР ЕАЭС 037/2016 «Об ограничении применения опасных веществ в изделиях электротехники и радиоэлектроники».

Спецификации, информация о продукте и его внешний вид могут быть изменены без предварительного уведомления пользователя в целях улучшения качества нашей продукции.

Дата производства товара, а также сроки гарантии и эксплуатации указаны на упаковке.

**ARDOR**  
GAMING



# GUARDIAN

WIRELESS MECHANICAL KEYBOARD



# Клавиатура беспроводная ARDOR GAMING Guardian

## Руководство по эксплуатации

Спасибо за Ваше доверие!

Наша команда всецело разделяет Вашу страсть к компьютерным играм, именно поэтому мы прилагаем все усилия, чтобы Ваш игровой опыт стал незабываемым с нашими аксессуарами для геймеров. Новых побед и самых ярких впечатлений!

Клавиатура — это устройство ввода, предназначенное для набора текста и отдачи команд компьютеру.

## Технические характеристики

- Модель: AG-ZD-Gu98GY-HS-G-Sub-WL
- Торговая марка: ARDOR GAMING
- Тип клавиатуры: механическая
- Общее количество клавиш: 97
- Переключатели: Gateron Yellow
- Ресурс: до 60 миллионов нажатий
- Технология Anti-ghosting
- RGB-подсветка с возможностью детальной настройки с помощью ПО
- Материал клавиш: XDA PBT
- Материал клавиатуры: ABS-пластик
- Емкость батареи: 5000 мА·ч
- Рабочее питание: 5 В = 350 мА
- USB-кабель: 1,8 м, в оплетке
- Совместимость: Windows, Linux
- Габариты клавиатуры: 387 × 136 × 41 мм
- Вес: 983 г

## Характеристики беспроводных передатчиков

### Беспроводной режим 2.4G

Стандарт беспроводного передатчика	IEEE 802.15.4
Диапазон рабочих частот	2402–2480 МГц
Мощность передатчика	0 дБм

### Беспроводной режим Bluetooth

Стандарт беспроводного передатчика	IEEE 802.15.1
Диапазон рабочих частот	2402–2480 МГц
Мощность передатчика	0 дБм

## Меры предосторожности

- Не производите никаких изменений в конструкции устройства.
- Во избежание короткого замыкания не допускайте контакта устройства с любыми жидкостями, не помещайте рядом с ним открытые емкости с жидкостью.
- Не подвергайте устройству воздействию электромагнитного излучения.
- Устройство не предназначено для использования в коммерческих целях.
- Устройство не предназначено для использования детьми и лицами с ограниченными физическими, сенсорными или умственными способностями, кроме случаев, когда над ними осуществляется контроль другими лицами, ответственными за их безопасность. Не позволяйте детям играть с устройством.

## Расшифровка сокращенных названий клавиш




DEL: Delete	PD: Page Down	SCRLK: Scroll Lock	HM: Home
INS: Insert	PRTSC: Print Screen	PU: Page Up	

## Комбинации клавиш

<b>FN + F1</b>	Проигрыватель
<b>FN + F2</b>	Уменьшить громкость
<b>FN + F3</b>	Увеличить громкость
<b>FN + F4</b>	Выключить звук
<b>FN + F5</b>	Включение/отключение подсветки
<b>FN + F6</b>	Смена цвета подсветки
<b>FN + F7</b>	Смена режимов подсветки
<b>FN + F8</b>	Смена направления подсветки
<b>FN + F9</b>	SCRLK (Scroll Lock)
<b>FN + </b>	Блокировка клавиши Windows
<b>FN + 12</b>	Заблокировать клавиатуру

<b>FN + DEL</b>	PRTSC (Print Screen)
<b>FN + INS</b>	PAUSE
<b>FN + PU</b>	HOME
<b>FN + PD</b>	END
<b>FN + </b>	Пользовательская подсветка
<b>FN + </b>	Увеличение яркости подсветки
<b>FN + </b>	Уменьшение яркости подсветки
<b>FN + </b>	Уменьшение скорости подсветки
<b>FN + </b>	Увеличение скорости подсветки
<b>FN + ESC</b>	Нажмите и удерживайте в течение 3 секунд для сброса всех настроек клавиатуры до заводских

## Настройка пользовательской подсветки

1. Нажмите комбинацию клавиш FN+  для входа в режим настройки пользовательской подсветки. Подсветка клавиш WASD и клавиш-стрелок будет гореть.
2. Нажмите комбинацию клавиш FN+  еще раз, световые индикаторы NUM и CAPS будут мигать.
3. Нажимайте на нужные Вам клавиши, чтобы выбрать желаемый цвет подсветки.
4. Для сохранения пользовательского режима нажмите комбинацию клавиш FN+ .

## Подключение клавиатуры в проводном и беспроводном режимах

### Проводной режим

1. Переведите переключатель с левой стороны клавиатуры в нейтральное положение.
2. Подключите устройство к USB-порту компьютера с помощью кабеля.
3. Дождитесь завершения операции мастера установки оборудования на компьютере.
4. Устройство готово к использованию.

### Режим Bluetooth

В клавиатуре ARDOR GAMING Guardian поддерживается режим быстрого переключения между тремя подключенными устройствами.

Включите Bluetooth на Вашем устройстве и переведите переключатель с левой стороны клавиатуры в нижнее положение (BT)

1. Одновременно зажмите FN + 1 — использование 1 профиля Bluetooth
2. Одновременно зажмите FN + 2 — использование 2 профиля Bluetooth
3. Одновременно зажмите FN + 3 — использование 3 профиля Bluetooth

### Режим 2.4G

1. Подключите ресивер 2.4G, поставляемый в комплекте с клавиатурой, в USB-порт компьютера и переведите переключатель с левой стороны клавиатуры в верхнее положение.
2. Дождитесь завершения операции мастера установки оборудования на компьютере. При успешном подключении световой индикатор 2.4G будет гореть.
3. Устройство готово к использованию.

## Примечание

Отдельные настройки Вашей клавиатуры можно регулировать с помощью ПО (программного обеспечения). Скачать ПО можно на сайте <https://www.dns-shop.ru/>, на странице товара.