



TEMPLE

GAMING HEADPHONES

Ойын құлаққаптары ARDOR GAMING Temple

Пайдалану бойынша нұсқаулық

Сеніміңізге рахмет!

Біздің команда сіздің ойынға деген құмарлығыңызды бөліседі, сондықтан біз геймер керек-жарақтарымен ойын тәжірибеңізді ұмытылмас ету үшін көп жұмыс жасаймыз.

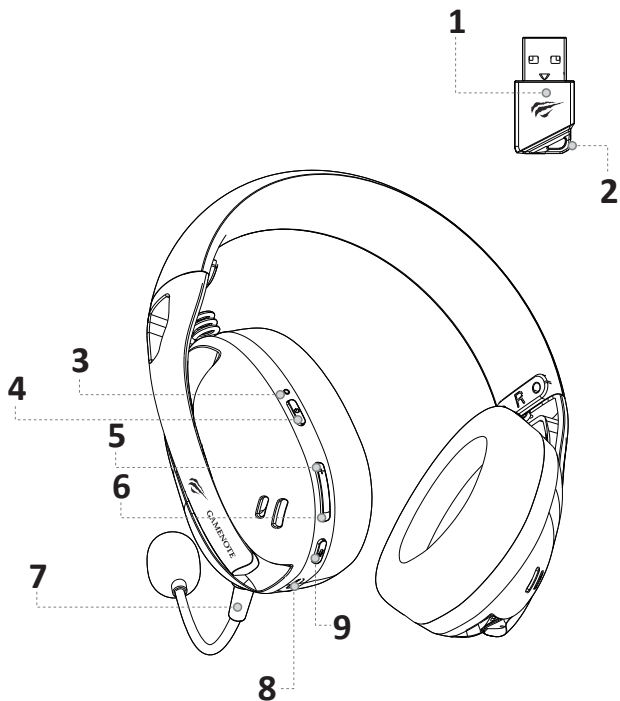
Жаңа жеңістер мен ең жарқын әсерлер!

Құлаққаптар — музыканы, сөйлеуді немесе басқа дыбыстық сигналдарды жеке тыңдауға арналған құрылғы.

Сақтық шаралары

- Құрылғы құрылымына ешқандай өзгеріс жасамаңыз. Бұл құрылғыда пайдаланушы қызмет көрсететін элементтер жоқ.
- Қысқа тұйықталуды болдырмас үшін құрылғының кез-келген сұйықтықпен жанасуын болдырмаңыз, оның жанына сұйықтық бар ашық контейнерлерді Құрылғыны электромагниттік сәулеленуге ұшыратпаңыз.
- Есту қабілетіне зақым келтірмеу үшін құлаққаптарды қауіпсіз дыбыс деңгейінде пайдаланыңыз.
- Құрылғы коммерциялық мақсатта пайдалануға арналмаған.
- Құрылғы балалардың және дене, сенсорлық немесе ақыл-ой қабілеті шектеулі адамдардың пайдалануына арналмаған, олардың қауіпсіздігіне жауапты адамдардың бақылауы жүзеге асырылатын жағдайлардан басқа. Балаларға құрылғымен ойнауға рұқсат бермеңіз.
- Құрылғыны ашпаңыз және өзіңіз жөндеу жүргізбеңіз. Қызмет көрсетуді және жөндеуді тек уәкілетті сервистік орталықтың білікті мамандары ғана жүзеге асыруы тиіс.

Құрылғы схемасы



1. Қабылдаушы.
2. Қабылдағыштың индикатор шамы.
3. Құлаққаптың индикатор шамы.
4. Құлаққапты қосу/өшіру түймесі.
5. Дыбыс деңгейін арттыру түймесі.
6. Дыбыс деңгейін төмендету түймесі.
7. Алынбалы микрофон.
8. USB Түре-С қосқышы.
9. Микрофонды қосу/өшіру түймесі.

Техникалық сипаттамалары



- Үлгісі: Temple.
- Сауда белгісі: ARDOR GAMING.
- Жиілік диапазоны: 20–20000 Гц.
- Сезімталдық: 93±3 дБ.
- Динамик қуаты: 10 мВт.
- Динамик диаметрі: 40 мм.
- Қарсылық: 17±15% Ом, 1 кГц.
- Микрофон сезімталдығы: -42 ± 3 дБ.
- Микрофон динамигінің диаметрі: 6 мм.
- Батарея: 400 мА·сағ.
- Қосқыш: USB Type-C.
- Кәбіл ұзындығы: 1,8 м.
- Bluetooth нұсқасы: 5.2; 2,4 ГГц.
- Сымсыз желі стандарт: IEEE 802.15.1.
- Жиілік диапазоны: 2403-2477 МГц.
- Таратқыштың қуаты: <17 дБм.

Жинақталым

- Құлаққаптар.
- Қабылдаушы.
- Алынбалы микрофон.
- USB Type-C кәбілі.
- Пайдалану бойынша нұсқаулық.

Пайдаланушы нұсқаулығы


Функция түймелері

-  түймесі: құлаққапты қосу/өшіру түймесі.
- «+» түймесі: дыбыс деңгейін арттыру түймесі.
- «-» түймесі: дыбыс деңгейін төмендету түймесі.
-  түймесі: микрофонды қосу/өшіру түймесі / қосылу режимдерін өзгерту.

Индикатор шамы


- Көк түсті жыпылықтау: қосылуда.
- Толық көк: құрылғы қосылған және пайдалануға дайын.
- Тұрақты қызыл: құрылғы USB кәбілімен қосылған.
- Жанбауда: құрылғы қосылған, батарея зарядталған.

Сымды режим




- Құлаққапты қажетті құрылғыға кабель арқылы қосыңыз, содан кейін құлаққапты қосу үшін  түймесін басып тұрыңыз.

Ескертпе: кәбілді Bluetooth режимінде қосқанда тек зарядтау мүмкіндігі бар; кәбіл 2.4G режимінде қосылған кезде құлаққаптар автоматты түрде сымды қосылым режиміне ауысады, ал кәбіл ажыратылғанда ол 2.4G режиміне оралады.


Сымды режимдегі түйме функциясының сипаттамасы

Түйме	Функция	Дыбыстық шақырулар
«+»	Дыбыс деңгейін арттыру үшін басыңыз	—
«-»	Дыбыс деңгейін төмендету үшін басыңыз	—
	Микрофонды қосу/өшіру үшін басыңыз	Микрофон қосұлы кезде бір дыбыстық сигнал; микрофон дыбысы өшірілгенде екі дыбыстық сигнал
	7.1 және 2.0 дыбыс режимдері арасында ауысу үшін екі рет басыңыз	2.0 режимі қосылған кезде бір дыбыстық сигнал; екі дыбыс 7.1 режимі қосылғанда сигнал



2.4G

- Құлаққапты қосу үшін  түймесін басып тұрыңыз. Индикатор шамы жанып, баяу жыпылықтайды. Ойын режиміне ауысу үшін  түймесін екі рет басыңыз. Музыканы кідірту/ойнату үшін бір рет басыңыз
- Қабылдағышты құлаққап қосқыңыз келетін құрылғыға қосыңыз.
- Жұптастыру режиміне өту үшін  түймесін 3 секунд басып тұрыңыз. Қосылым сәтті болған кезде сіз «gaming mode» (ойын режимі) дыбыстық шақыруын естисіз және құлаққаптағы индикатор шамы үнемі көк түспен жанады.
- Келесі рет қабылдағыш арқылы қосылғанда құлаққаптар автоматты түрде жұптастырылады.
- Дыбыс көзі болмаса немесе құрылғыға қосылым болмаса, құлаққаптар 10 минуттан кейін автоматты түрде өшеді.
- Батарея заряды аз болған кезде ресивердегі индикатор шамы көк түспен жыпылықтайды және құлаққап қызыл түспен жыпылықтайды. Құлаққаптағы жыпылықтау индикаторы минут сайын бір дыбыстық сигналмен бірге жүреді.



2,4 G режиміндегі түйме функциясының сипаттамасы

Түйме	Функция	Дыбыстық шақырулар
«+»	Дыбыс деңгейін арттыру үшін басыңыз	—
	Келесі әнге өту үшін екі рет басыңыз	
«-»	Дыбыс деңгейін төмендету үшін басыңыз	—
	Алдыңғы жолға өту үшін екі рет басыңыз	
	Микрофонды қосу/өшіру үшін басыңыз	Микрофон қосылу кезінде бір дыбыстық сигнал; микрофон дыбысы өшірілгенде екі дыбыстық сигнал
	7.1 және 2.0 дыбыс режимдері арасында ауысу үшін екі рет басыңыз	2.0 режимі қосылған кезде бір дыбыстық сигнал; 7.1 режимі қосылғанда екі дыбыстық сигнал
	Құрылғымен жұптастыру үшін түймесін 3 секунд басып тұрыңыз	«gaming mode» (ойын режимі)

Bluetooth режимі

- Құлаққапты қосу үшін  түймесін басып тұрыңыз. Құлаққаптарды Bluetooth қосылым режиміне ауыстыру үшін  түймесін екі рет басыңыз. Сіз «bluetooth mode» (ойын режимі) аудио шақыруын естисіз. Құлаққаптағы индикатор шамы қосылып, баяу жыпылықтайды, сіз «power on» дыбыстық шақыруын естисіз.
- Құрылғы көптеген смартфондармен және басқа Bluetooth қосылған құрылғылармен үйлесімді.
- Құлаққапқа қосқыңыз келетін құрылғыда Bluetooth қосыңыз. Қосылу үшін қолжетімді құрылғылар тізімінен Temple құлаққаптарын тауып, жұптастыруды бастаңыз.
- Сәтті қосылымнан кейін сіз «connected» (қосылды) дыбыстық шақыруын естисіз және құлаққаптағы индикатор шамы тұрақты көк болып жанады.
- Дыбыс көзі болмаса немесе құрылғыға қосылым болмаса, құлаққаптар 10 минуттан кейін автоматты түрде өшеді.
- Батарея қуаты минимумға дейін төмендегенде, құлаққаптағы индикатор шамы қызыл болып жыпылықтай бастайды. Жыпылықтайтын индикатор минут сайын бір дыбыстық сигналмен бірге жүреді.

Bluetooth режиміндегі түйме функцияларының сипаттамасы

Түйме	Функция	Дыбыстық шақырулар
«+»	Дыбыс деңгейін арттыру үшін басыңыз	—
	Келесі әнге өту үшін екі рет басыңыз	—
«-»	Дыбыс деңгейін төмендету үшін басыңыз	—
	Алдыңғы жолға өту үшін екі рет басыңыз	—
	Микрофонды қосу/өшіру үшін басыңыз	Микрофон қосулы кезде бір дыбыстық сигнал; микрофон өшірілгенде екі дыбыстық сигнал
	Музыканы кідірту/ойнату үшін бір рет басыңыз	—
	Қоңырауға жауап беру/аяқтау үшін бір рет басыңыз	—
	Кіріс қоңыраудан бас тарту үшін 1,5 секунд басып тұрыңыз	—

Кепілдік міндеттемелер

Өндіруші кепілдік мерзімі ішінде құрылғының үздіксіз жұмыс істеуіне, сондай-ақ материалдар мен жинақтарда ақаулардың болмауына кепілдік береді. Кепілдік мерзімі бұйымды сатып алған сәттен бастап есептеледі және тек жаңа өнімдерге қолданылады. Кепілдік қызмет көрсету пайдаланушының басшылығына сәйкес бұйымды пайдалану шартымен кепілдік мерзімі ішінде тұтынушының кінәсіз істен шыққан элементтерді тегін жөндеу немесе ауыстыруды қамтиды. Элементтерді жөндеу немесе ауыстыру уәкілетті сервис орталықтарының аумағында жүргізіледі.

Кепілдік мерзімі: 12 ай.

Пайдалану мерзімі: 24 ай.

Сервистік орталықтардың өзекті тізімі келесі мекенжай бойынша:

<https://www.dns-shop.kz/service-center/>

Монтаждау, сақтау, тасымалдау (тасу), өткізу және кәдеге жарату ережелері мен шарттары

- Құрылғы қандай да болмасын монтаждауды немесе бекітуді талап етпейді.
- Құрылғыны қаптамада, өндірушінің және тұтынушының жылытылатын үй-жайларында ауаның 5 және 40 °С аралығындағы температурада және ауаның 80%-дан аспайтын салыстырмалы ылғалдылығында сақтау керек. Үй-жайда жемірілуді тудыратын жегі қоспалар (қышқылдардың, сілтілердің булары) болмауы тиіс.
- Құрылғының тасымалдануы құрғақ ортада жүзеге асырылуы тиіс.
- Құрылғы ұқыпты өңдеуді талап етеді, оны шаң, кір, соққы, ылғал, от және т.б. әсерінен қорғаңыз.
- Құрылғыны сату жергілікті заңнамасына сәйкес жүргізілуі керек.
- Бұйымның қызмет ету мерзімі аяқталғаннан кейін оны қарапайым тұрмыстық қоқыспен бірге тастауға болмайды. Оның орнына, ол федералды немесе жергілікті заңнамаға сәйкес қайта өңдеу және қайта өңдеу үшін электрлік және электронды жабдықты тиісті қабылдау бекетіне қайта өңдеуге жіберіледі. Осы бұйымды дұрыс жоюды қамтамасыз ете отырып, сіз табиғи ресурстарды үнемдеуге және қоршаған ортаға және адамдардың денсаулығына зиян келтірмеуге көмектесесіз. Бұл бұйымды қабылдау және жою бекеттері туралы қосымша ақпаратты жергілікті муниципалды органдардан немесе тұрмыстық қалдықтарды шығаратын кәсіпорыннан алуға болады.
- Құрылғының ақаулығы анықталған жағдайда, тез арада авторландырылған сервистік орталыққа хабарласу немесе құрылғыны кәдеге жарату керек.

Қосымша ақпарат

Өндіруші: Дунгуань ДоДэ Электроникс Ко., Лтд.

Сянсин батыс тас жолы 11, Хуансы Вэй ауылы, Шицзе, Дунгуань қ., Гуандун пров., Қытай.

Қытайда жасалған.

Импортер / юр. лицо, принимающее претензии в Республике Казахстан:

ТОО «ДНС КАЗАХСТАН», г. Астана, р-н Сарыарқа, пр-т Сарыарқа, зд. 12, Республика Казахстан.

Импорттаушы / Қазақстан Республикасында талаптар қабылдайтын заңды тұлға: «DNS QAZAQSTAN (ДНС КАЗАХСТАН)» ЖШС, Астана қ-ы, Сарыарқа ауданы, Сарыарқа д-лы, 12 ғ-т, Қазақстан Республикасы.

Адрес электронной почты / электронды пошта мекен-жайы: info@dns-shop.kz

Тауар Еуразиялық экономикалық одақтың «Электртехника және радиоэлектроника бұйымдарында қауіпті заттарды қолдануды шектеу туралы» ЕАЭО ТР 037/2016 техникалық регламентінің талаптарына сәйкес келеді.

Өнімнің сапасын жақсарту үшін ерекшеліктер, өнім туралы ақпарат және оның сыртқы түрі пайдаланушыға алдын ала ескертусіз өзгертілуі мүмкін.

Интернеттегі мекен-жайы: www.ardor-gaming.com



Тауардың шығарылған күні, сондай-ақ кепілдік және пайдалану мерзімдері қаптамада көрсетілген. v.1

