



TEMPLE

GAMING HEADPHONES

Наушники игровые ARDOR GAMING Temple

Руководство по эксплуатации

Спасибо за Ваше доверие!

Наша команда всецело разделяет Вашу страсть к компьютерным играм, именно поэтому мы прилагаем все усилия, чтобы Ваш игровой опыт стал незабываемым с нашими аксессуарами для геймеров.

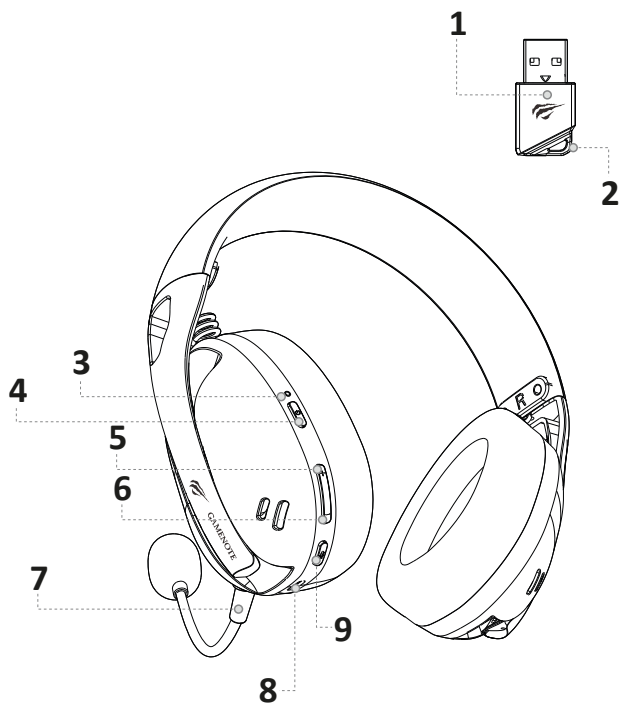
Новых побед и самых ярких впечатлений!

Наушники — устройство для персонального прослушивания музыки, речи или иных звуковых сигналов.

Меры предосторожности

- Не производите никаких изменений в конструкции устройства. Данное устройство не содержит элементов, обслуживаемых пользователем.
- Во избежание короткого замыкания не допускайте контакта устройства с любыми жидкостями, не помещайте рядом с ним открытые емкости с жидкостью.
- Не подвергайте устройство воздействию электромагнитного излучения.
- Во избежание повреждения слуха используйте наушники на безопасных уровнях громкости.
- Данное устройство не предназначено для использования в коммерческих целях.
- Устройство не предназначено для использования детьми и лицами с ограниченными физическими, сенсорными или умственными способностями, кроме случаев, когда над ними осуществляется контроль другими лицами, ответственными за их безопасность. Не позволяйте детям играть с устройством.
- Не вскрывайте устройство и не ремонтируйте его самостоятельно. Обслуживание и ремонт должны производиться только квалифицированными специалистами авторизованного сервисного центра.

Схема устройства



1. Ресивер.
2. Световой индикатор ресивера.
3. Световой индикатор наушников.
4. Кнопка включения/выключения наушников.
5. Кнопка увеличения громкости.
6. Кнопка уменьшения громкости.
7. Съёмный микрофон.
8. Разъем USB Type-C.
9. Кнопка включения/выключения микрофона.

Технические характеристики



- Модель: Temple
- Торговая марка: ARDOR GAMING.
- Диапазон частот: 20–20000 Гц.
- Чувствительность: 93 ± 3 дБ.
- Мощность динамика: 10 мВт.
- Диаметр динамика: 40 мм.
- Сопротивление: 17±15% Ом, на 1 кГц.
- Чувствительность микрофона: -42 ± 3 дБ.
- Диаметр динамика микрофона: 6 мм.
- Батарея: 400 мА·ч.
- Разъем: USB Type-C.
- Длина кабеля: 1,8 м.
- Версия Bluetooth: 5.2; 2,4 ГГц.
- Стандарт беспроводной связи: IEEE 802.15.1.
- Диапазон частот: 2403–2477 МГц.
- Мощность передатчика: <17 дБм.

Комплектация

- Наушники.
- Ресивер.
- Съёмный микрофон.
- Кабель USB Type-C.
- Руководство по эксплуатации.

Инструкция по эксплуатации


Функциональные кнопки

- Кнопка : кнопка включения/выключения наушников.
- Кнопка «+»: кнопка увеличения громкости.
- Кнопка «-»: кнопка уменьшения громкости.
- Кнопка : кнопка включения/выключения микрофона / смена режимов подключения.

Световой индикатор


- Мигает синим: идет соединение.
- Горит синим: устройство подключено и готово к работе.
- Горит красным: устройство подключено с помощью кабеля USB.
- Не горит: устройство подключено, батарея заряжена.

Проводной режим




- Подключите наушники к желаемому устройству с помощью кабеля, затем нажмите и удерживайте кнопку  для включения наушников.

Примечание: при подключении кабеля в режиме Bluetooth доступна лишь зарядка; при подключении кабеля в режиме 2.4G наушники автоматически перейдут в проводной режим подключения и при отключении кабеля вернуться в режим 2.4G.


Описание функции кнопок в проводном режиме

Кнопка	Функция	Звуковые подсказки
«+»	Нажмите для увеличения громкости	—
«-»	Нажмите для уменьшения громкости	—
	Нажмите для включения/выключения микрофона	Один звуковой сигнал при включении микрофона; два звуковых сигнала при выключении микрофона
	Нажмите два раза для переключения режимов звука 7.1 и 2.0	Один звуковой сигнал при включении режима 2.0; два звуковых сигнала при включении режима 7.1



2.4G

- Нажмите и удерживайте кнопку , чтобы включить наушники. Световой индикатор загорится и начнет медленно мигать. Нажмите дважды кнопку  для переключения в игровой режим. Нажмите один раз для приостановки/воспроизведения музыки
- Подключите ресивер к устройству, к которому желаете подключить наушники.
- Нажмите и удерживайте кнопку  в течение 3 секунд для входа в режим сопряжения. При успешном подключении Вы услышите звуковую подсказку «gaming mode» (игровой режим), а световой индикатор на наушниках будет постоянно гореть синим.
- При последующем подключении через ресивер сопряжение наушников выполняется автоматически.
- При отсутствии источника звука или подключения к устройству, наушники автоматически выключаются по истечении 10 минут.
- Когда заряд батареи опускается до минимального, световой индикатор на ресивере начинает мигать синим цветом, а на наушниках — красным. Мигание индикатора на наушниках сопровождается одиночным звуковым сигналом каждую минуту.



Описание функции кнопок в режиме 2.4 G

Кнопка	Функция	Звуковые подсказки
«+»	Нажмите для увеличения громкости	—
	Нажмите два раза для перехода к следующей композиции	
«-»	Нажмите для уменьшения громкости	—
	Нажмите два раза для перехода к предыдущей композиции	
	Нажмите для включения/выключения микрофона	Один звуковой сигнал при включении микрофона; два звуковых сигнала при выключении микрофона
	Нажмите два раза для переключения режимов звука 7.1 и 2.0	Один звуковой сигнал при включении режима 2.0; два звуковых сигнала при включении режима 7.1
	Нажмите и удерживайте в течение 3 секунд для сопряжения с устройством	«gaming mode» (игровой режим)

Режим Bluetooth

- Нажмите и удерживайте кнопку , чтобы включить наушники. Нажмите дважды кнопку  для переключения наушников в режим подключения Bluetooth. Вы услышите звуковую подсказку «bluetooth mode» (режим Bluetooth). Световой индикатор на наушниках загорится и начнет медленно мигать, вы услышите звуковую подсказку «power on» (включение).
- Устройство совместимо с большинством смартфонов и другими устройствами с поддержкой Bluetooth.
- Включите Bluetooth на Вашем устройстве, которое Вы желаете подключить к наушникам. Найдите в списке доступных к подключению устройств наушники «Temple» и начните сопряжение.
- После успешного подключения Вы услышите звуковую подсказку «connected» (подключено), а световой индикатор на наушниках будет постоянно гореть синим.
- При отсутствии источника звука или подключения к устройству, наушники автоматически выключаются по истечении 10 минут.
- Когда заряд батареи опускается до минимального, световой индикатор на наушниках начинает мигать красным цветом. Мигание индикатора сопровождается одиночным звуковым сигналом каждую минуту.

Описание функций кнопок в режиме Bluetooth

Кнопка	Функция	Звуковые подсказки
«+»	Нажмите для увеличения громкости	—
	Нажмите два раза для перехода к следующей композиции	
«-»	Нажмите для уменьшения громкости	—
	Нажмите два раза для перехода к предыдущей композиции	
	Нажмите для включения/выключения микрофона	Один звуковой сигнал при включении микрофона; два звуковых сигнала при выключении микрофона
	Нажмите один раз для паузы/воспроизведения музыки	—
	Нажмите один раз, чтобы ответить на звонок/закончить разговор	—
	Удерживайте в течение 1,5 секунд, чтобы отменить входящий вызов	—

Гарантийные обязательства

Производитель гарантирует бесперебойную работу устройства в течение всего гарантийного срока, а также отсутствие дефектов в материалах и сборке. Гарантийный период исчисляется с момента приобретения изделия и распространяется только на новые продукты. В гарантийное обслуживание входит бесплатный ремонт или замена элементов, вышедших из строя не по вине потребителя в течение гарантийного срока при условии эксплуатации изделия согласно руководству пользователя. Ремонт или замена элементов производится на территории уполномоченных сервисных центров.

Срок гарантии: 12 месяцев.

Срок эксплуатации: 24 месяца.

Актуальный список сервисных центров по адресу: www.dns-shop.ru/service-center

Правила и условия монтажа, хранения, перевозки (транспортировки), реализации и утилизации

- Устройство не требует какого-либо монтажа или постоянной фиксации.
- Хранение устройства должно производиться в упаковке в отапливаемых помещениях у изготовителя и потребителя при температуре воздуха от 5 °С до 40 °С и относительной влажности воздуха не более 80%. В помещениях не должно быть агрессивных примесей (паров кислот, щелочей), вызывающих коррозию.
- Перевозка устройства должна осуществляться в сухой среде.
- Устройство требует бережного обращения, оберегайте его от воздействия пыли, грязи, ударов, влаги, огня и т.д.
- Реализация устройства должна производиться в соответствии с местным законодательством.
- После окончания срока службы изделия его нельзя выбрасывать вместе с обычным бытовым мусором. Вместо этого оно подлежит сдаче на утилизацию в соответствующий пункт приема электрического и электронного оборудования для последующей переработки и утилизации в соответствии с федеральным или местным законодательством. Обеспечивая правильную утилизацию данного продукта, Вы помогаете сберечь природные ресурсы и предотвращаете ущерб для окружающей среды и здоровья людей, который возможен в случае ненадлежащего обращения. Более подробную информацию о пунктах приема и утилизации данного продукта можно получить в местных муниципальных органах или на предприятии по вывозу бытового мусора.
- При обнаружении неисправности прибора следует немедленно обратиться в авторизованный сервисный центр или утилизировать прибор.

Дополнительная информация

Изготовитель: Дунгуань ДоДэ Электроникс Ко., Лтд.

Западное шоссе Сянсин 11, д. Хуансы Вэй, Шицзе, г. Дунгуань, пров. Гуандун, Китай.

Manufacturer: Dongguan DoDe Electronics Co., Ltd

No.11 Xiangxing West Road, Huangsi Wei Village, Shijie Town, Dongguan City, Guangdong Province China.

Сделано в Китае.

Импортер в России / уполномоченное изготовителем лицо: ООО «Атлас», 690068, Россия, Приморский край, г. Владивосток, проспект 100-летия Владивостока, дом 155, корпус 3, офис 5.

Адрес электронной почты: atlas.llc@ya.ru

Товар соответствует требованиям технического регламента Евразийского экономического союза ТР ЕАЭС 037/2016 «Об ограничении применения опасных веществ в изделиях электротехники и радиоэлектроники».

Спецификации, информация о продукте и его внешний вид могут быть изменены без предварительного уведомления пользователя в целях улучшения качества нашей продукции.

Адрес в интернете: www.ardor-gaming.com



Дата производства товара, а также сроки гарантии и эксплуатации указаны на упаковке.
v.1

