

PK D Series

ATX POWER SUPPLY

PK450D

PK500D

PK550D

PK600D

PK650D

PK700D

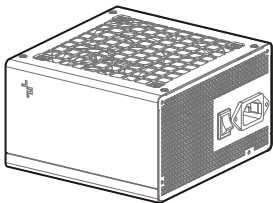

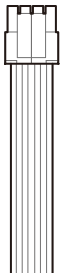
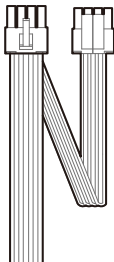
PK750D

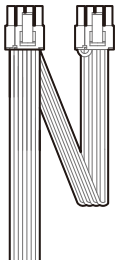

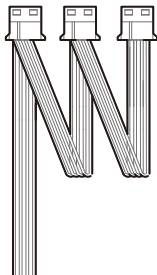
PK800D

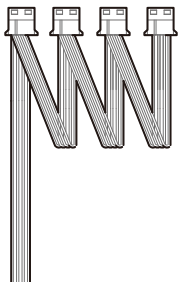
PK850D

DEEPCOOL 

List of parts	1
Specification sheet	5
Installation	40

A**B****C****D**

E**F****G****H**



I



J

K



List of parts

Teileliste

Liste des pièces

Lista de piezas

Elenco dei componenti

Lista de peças

Seznam součástí

Förteckning över delar

Lista części

Parça Listesi

Перечень деталей

Список деталей

Bөлшектер тізбеси

部品一覧

부품 목록

راي غل اطق مائاق

零件表

零件表

PK450D

A ×1 B ×1 C ×1 E ×1 F ×2 H ×1 J ×4 K ×1

PK500D/PK550D/PK600D

A ×1 B ×1 D ×1 E ×1 F ×2 H ×1 J ×4 K ×1

PK650D/PK700D

A ×1 B ×1 D ×1 E ×2 F ×1 G ×1 I ×1 J ×4 K ×1

PK750D/PK800D

A ×1 B ×1 D ×1 E ×2 G ×2 I ×1 J ×4 K ×1

PK850D

A ×1 B ×1 C ×2 E ×2 F ×2 H ×1 J ×4 K ×1

EN

- A** Power supply unit
- B** Main Power Connector (20+4)Pin×1
- C** CPU(4+4)Pin x 1
- D** CPU(4+4)Pin x 2
- E** EPCI-E(6+2)Pin x 2
- F** SATA x 3
- G** SATA x 4
- H** 4Pin Peripheral x 3
- I** 4Pin Peripheral x 4
- J** Mounting screws
- K** AC power cord

FR

- A** Bloc d'alimentation
- B** Connecteur d'alimentation principal (20 + 4) broches ×1
- C** CPU (4 + 4) broches x 1
- D** CPU(4 + 4) broches x 2
- E** PCI-E(6 + 2) broches x 2
- F** Périphérique SATA x 3
- G** Périphérique SATA x 4
- H** Périphérique 4 broches ×3
- I** Périphérique 4 broches ×4
- J** Vis de montage
- K** Cordon d'alimentation CA

IT

- A** Alimentatore
- B** Connettore di alimentazione principale (20+4) pin×1
- C** CPU (4+4) pin x 1
- D** CPU (4+4) pin x 2
- E** PCI-E (6+2) pin x 2
- F** SATA ×3
- G** SATA ×4
- H** Periferica a 4 pin × 3
- I** Periferica a 4 pin × 4
- J** Viti di montaggio
- K** Cavo di alimentazione CA

DE

- A** Netzteil
- B** 1 Mainboard-Stromversorgungsanschluss (20-und-4-polig)
- C** 1 CPU-Anschluss (4-und-4-polig)
- D** 2 CPU-Anschluss (4-und-4-polig)
- E** 2 PCI-E-Anschlüsse (6-und-2-polig)
- F** 3 SATA-Anschlüsse
- G** 4 SATA-Anschlüsse
- H** 4-poliges Peripheriegerät ×3
- I** 4-poliges Peripheriegerät ×4
- J** Montageschrauben
- K** Netzkabel

ES

- A** Unidad de fuente de alimentación
- B** Conector de alimentación principal (20+4) contactos×1
- C** CPU de (4+4) contactos x 1
- D** CPU de (4+4) contactos x 2
- E** PCI-E de (6+2) contactos x 2
- F** Periférico SATA de 3
- G** Periférico SATA de 4
- H** Periférico de 4 pines ×3
- I** Periférico de 4 pines ×4
- J** Tornillos de montaje
- K** Cable de alimentación de CA

PT

- A** Carregador
- B** Conector de alimentação principal (20+4) Pino×1
- C** CPU (4+4) Pino x 1
- D** CPU (4+4) Pino x 2
- E** PCI-E (6+2) Pino x 2
- F** SATA x 3
- G** SATA x 4
- H** Periférico de 4 pines × 3
- I** Periférico de 4 pines × 4
- J** Parafusos de montagem
- K** Cabo de alimentação AC

CZ

- A** Napájecí jednotka
- B** Hlavní napájecí konektor (20+4)Pin×1
- C** CPU(4+4)Pin x 1
- D** CPU(4+4)Pin x 2
- E** EPCI-E(6+2)Pin x 2
- F** SATA x 3
- G** SATA x 4
- H** 4Pin Periferní x 3
- I** 4Pin Periferní x 4
- J** Montážní šrouby
- K** Napájecí kabel AC

PL

- A** Zasilacz
- B** Główne (20+4)-pinowe złącze zasilania x1
- C** (4+4)-pinowe złącze procesora x1
- D** (4+4)-pinowe złącze procesora x2
- E** (6+2)-pinowe złącze PCI-E x2
- F** SATA × 3
- G** SATA × 4
- H** 4-pinowe urządzenie peryferyjne × 3
- I** 4-pinowe urządzenie peryferyjne × 4
- J** Śruby montażowe
- K** Przewód zasilający AC

RU

- A** Блок питания
- B** Главный разъем питания (20+4)Pin × 1
- C** CPU(4+4) Pinx 1
- D** CPU(4+4) Pinx 2
- E** PCI-E(6+2)Pin x 2
- F** SATA x 3
- G** SATA x 4
- H** 4-контактный периферийный ×3
- I** 4-контактный периферийный ×4
- J** Установочные винты
- K** Кабель питания переменного тока

SE

- A** Strömförsörjningsenhet
- B** Huvudströmkontakt (20+4) Pin×1
- C** CPU(4+4)Pin x 1
- D** CPU(4+4)Pin x 2
- E** EPCI-E(6+2)Pin x 2
- F** SATA x 3
- G** SATA x 4
- H** 4Pin perifer x 3
- I** 4Pin perifer x 4
- J** Monteringsskruvar
- K** AC-strömkabel

TR

- A** Güç Kaynağı Ünitesi
- B** Ana Güç Konnektörü (20+4)Pin×1
- C** CPU(4+4)Pin x 1
- D** CPU(4+4)Pin x 2
- E** EPCI-E(6+2)Pin x 2
- F** SATA x 3
- G** SATA x 4
- H** 4Pin Çevre Birimi x 3
- I** 4Pin Çevre Birimi x 4
- J** Montaj vidaları
- K** AC güç kablosu

UK

- A** Блок живлення
- B** Мережевий з'єднувач, (20+4) контакти × 1
- C** ЦП, (4+4) контакти × 1
- D** ЦП, (4+4) контакти × 2
- E** PCI-E, (6+2) контакти × 2
- F** SATA x 3
- G** SATA x 4
- H** 4-контактний периферійний кабель × 3
- I** 4-контактний периферійний кабель × 4
- J** Крипильні гвинти
- K** Шнур живлення змінного струму

KZ

- A** Қуат блогы
- B** Қуат берудің басты ағытпасысы (20+4)Pin x1
- C** CPU(4+4) Pin x1
- D** CPU(4+4) Pin x2
- E** PCI-E(6+2) Pin x 2
- F** SATA x 3
- G** SATA x 4
- H** 4-түйіспелі перифериялық x 3
- I** 4-түйіспелі перифериялық x 4
- J** Орнату бұрамалары
- K** Айналмалы токтың қуат кәбілі

KO

- A** 전원 공급 장치
- B** 메인 전원 커넥터(20+4) 핀 1개
- C** CPU(4+4) 핀1개
- D** CPU(4+4) 핀2개
- E** PCI-E(6+2) 핀 2개
- F** SATA x 3
- G** SATA x 4
- H** 4 핀 주변기기x 3
- I** 4 핀 주변기기x 4
- J** 장착 나사
- K** AC 전원 코드

ZH

- A** 电源供应器
- B** 主电源连接器(20+4)Pin x1
- C** CPU(4+4Pin) x1
- D** CPU(4+4Pin) x2
- E** PCI-E(6+2)Pin x2
- F** SATAx3
- G** SATAx4
- H** 4Pin外设接头x3
- I** 4Pin外设接头x4
- J** 安装螺丝
- K** 交流电源线

JA

- A** 電源ユニット
- B** 主電源コネクタ(20+4) ピン × 1
- C** CPU(4+4) ピン × 1
- D** CPU(4+4) ピン × 2
- E** PCI-E(6+2) ピン x 2
- F** SATA x 3
- G** SATA x 4
- H** 4ピンベリフェラル×3
- I** 4ピンベリフェラル×4
- J** 取り付けネジ
- K** AC電源ケーブル

AR

- A** رايغلى عطق ؤمئاقى
- B** قىقاط لابل اءءمءالا رءءءم ءءءو. أ
- C** آسوءبء (20 + 4) قىقاط لىصوءم 1 ءءء. ب
- D** سوءبء (4+4) قىزىك رءم ءءل اعءم ءءءو 1 ءءء. ء
- E** سوءبء (4+4) قىزىك رءم ءءل اعءم ءءءو 2 ءءء. ء
- F** سوءبء (6+2) عىر س ءىفءاصء ءءءءءم لىلءك 2 ءءء. ء
- G** اءءس لىلءك 4 ءءء. ز.
- H** سىسءابء 4 قىظىءءم لىلءك 3 ءءء. ء
- I** سىسءابء 4 قىظىءءم لىلءك 4 ءءء. ب
- J** ءىءءءء رىمءسءم
- K** ءءءءءءل رايءءل قىقاط كءسل

ZH

- A** 电源供应器
- B** 主电源连接器(20+4)Pin x1
- C** CPU(4+4Pin) x1
- D** CPU(4+4Pin) x2
- E** PCI-E(6+2)Pin x2
- F** SATAx3
- G** SATAx4
- H** 4Pin外设接头x3
- I** 4Pin外设接头x4
- J** 安装螺丝
- K** 交流电源线

Specification sheet

Datenblatt

Fiche technique

Hoja de especificaciones

Scheda specifiche

Planilha de especificações

Specifikační list

Specifikationsblad

Dane techniczne

Tanımlama sayfası

Технические характеристики

Лист спецификацій

Техникалық сипаттамалары

仕様書

사양서

تافص او مل ا ق ر و

规格表

規格表

EN

Model No.	PK450D-F20					PK500D-F20								
AC Input	100-240Vac		8.0A-4.0A		50-60Hz		100-240Vac		8.0A-4.0A		50-60Hz			
DC Output	+3.3V	+5V	+12V	-12V	+5VSB		+3.3V	+5V	+12V	-12V	+5VSB			
Max Output Current	20A	20A	37.5A	0.3A	2.5A		20A	20A	41.5A	0.3A	2.5A			
Max Combined Wattage	100W		450W		3.6W		100W		498W		3.6W		12.5W	
Total Output	450W					500W								
Model No.	PK550D-F20					PK600D-F20								
AC Input	100-240Vac		8.0A-4.0A		50-60Hz		100-240Vac		10A-5.0A		50-60Hz			
DC Output	+3.3V	+5V	+12V	-12V	+5VSB		+3.3V	+5V	+12V	-12V	+5VSB			
Max Output Current	20A	20A	45.5A	0.3A	2.5A		20A	20A	50A	0.3A	2.5A			
Max Combined Wattage	110W		546W		3.6W		110W		600W		3.6W		12.5W	
Total Output	550W					600W								
Model No.	PK650D-F20					PK700D-F20								
AC Input	100-240Vac		10A-5.0A		50-60Hz		100-240Vac		10A-5.0A		50-60Hz			
DC Output	+3.3V	+5V	+12V	-12V	+5VSB		+3.3V	+5V	+12V	-12V	+5VSB			
Max Output Current	20A	20A	54A	0.3A	2.5A		20A	20A	58A	0.3A	2.5A			
Max Combined Wattage	110W		648W		3.6W		120W		696W		3.6W		12.5W	
Total Output	650W					700W								
Model No.	PK750D-F20					PK800D-F20								
AC Input	100-240Vac		10A-5.0A		50-60Hz		100-240Vac		10A-5.0A		50-60Hz			
DC Output	+3.3V	+5V	+12V	-12V	+5VSB		+3.3V	+5V	+12V	-12V	+5VSB			
Max Output Current	20A	20A	62.5A	0.3A	2.5A		20A	20A	66.5A	0.3A	2.5A			
Max Combined Wattage	120W		750W		3.6W		120W		798W		3.6W		12.5W	
Total Output	750W					800W								

EN

Model No.	PK850D-FA0				
AC Input	100-240Vac		12A-6.0A	50-60Hz	
DC Output	+3.3V	+5V	+12V	-12V	+5VSB
Max Output Current	20A	20A	70.5A	0.3A	2.5A
Max Combined Wattage	120W		846W	3.6W	12.5W
Total Output	850W				

DE

	PK450D-F20					PK500D-F20				
Modell	PK450D-F20					PK500D-F20				
Netzeingang	100-240Vac		8.0A-4.0A	50-60Hz		100-240Vac		8.0A-4.0A	50-60Hz	
Gleichspannungsausgang	+3.3V	+5V	+12V	-12V	+5VSB	+3.3V	+5V	+12V	-12V	+5VSB
Maximale Stromabgabe	20A	20A	37.5A	0.3A	2.5A	20A	20A	41.5A	0.3A	2.5A
Maximale kombinierte Leistung	100W		450W	3.6W	12.5W	100W		498W	3.6W	12.5W
Gesamtabgabe	450W					500W				

	PK550D-F20					PK600D-F20				
Modell	PK550D-F20					PK600D-F20				
Netzeingang	100-240Vac		8.0A-4.0A	50-60Hz		100-240Vac		10A-5.0A	50-60Hz	
Gleichspannungsausgang	+3.3V	+5V	+12V	-12V	+5VSB	+3.3V	+5V	+12V	-12V	+5VSB
Maximale Stromabgabe	20A	20A	45.5A	0.3A	2.5A	20A	20A	50A	0.3A	2.5A
Maximale kombinierte Leistung	110W		546W	3.6W	12.5W	110W		600W	3.6W	12.5W
Gesamtabgabe	550W					600W				

	PK650D-F20					PK700D-F20				
Modell	PK650D-F20					PK700D-F20				
Netzeingang	100-240Vac		10A-5.0A	50-60Hz		100-240Vac		10A-5.0A	50-60Hz	
Gleichspannungsausgang	+3.3V	+5V	+12V	-12V	+5VSB	+3.3V	+5V	+12V	-12V	+5VSB
Maximale Stromabgabe	20A	20A	54A	0.3A	2.5A	20A	20A	58A	0.3A	2.5A
Maximale kombinierte Leistung	110W		648W	3.6W	12.5W	120W		696W	3.6W	12.5W
Gesamtabgabe	650W					700W				

	PK750D-F20					PK800D-F20				
Modell	PK750D-F20					PK800D-F20				
Netzeingang	100-240Vac		10A-5.0A	50-60Hz		100-240Vac		10A-5.0A	50-60Hz	
Gleichspannungsausgang	+3.3V	+5V	+12V	-12V	+5VSB	+3.3V	+5V	+12V	-12V	+5VSB
Maximale Stromabgabe	20A	20A	62.5A	0.3A	2.5A	20A	20A	66.5A	0.3A	2.5A
Maximale kombinierte Leistung	120W		750W	3.6W	12.5W	120W		798W	3.6W	12.5W
Gesamtabgabe	750W					800W				

DE

Modell	PK850D-FA0				
Netzeingang	100-240Vac		12A-6,0A	50-60Hz	
Gleichspannungsausgang	+3,3V	+5V	+12V	-12V	+5VSB
Maximale Stromabgabe	20A	20A	70.5A	0,3A	2,5A
Maximale kombinierte Leistung	120W		846W	3,6W	12,5W
Gesamtabgabe	850W				

FR

	Modèle	PK450D-F20					PK500D-F20				
	Entrée CA	100-240Vac		8,0A-4,0A	50-60Hz		100-240Vac		8,0A-4,0A	50-60Hz	
	Sortie CC	+3,3V	+5V	+12V	-12V	+5VSB	+3,3V	+5V	+12V	-12V	+5VSB
	Courant maximal de sortie	20A	20A	37,5A	0,3A	2,5A	20A	20A	41,5A	0,3A	2,5A
	Puissance électrique combinée maximum	100W		450W	3,6W	12,5W	100W		498W	3,6W	12,5W
	Sortie totale	450W					500W				
	Modèle	PK550D-F20					PK600D-F20				
	Entrée CA	100-240Vac		8,0A-4,0A	50-60Hz		100-240Vac		10A-5,0A	50-60Hz	
	Sortie CC	+3,3V	+5V	+12V	-12V	+5VSB	+3,3V	+5V	+12V	-12V	+5VSB
	Courant maximal de sortie	20A	20A	45,5A	0,3A	2,5A	20A	20A	50A	0,3A	2,5A
	Puissance électrique combinée maximum	110W		546W	3,6W	12,5W	110W		600W	3,6W	12,5W
	Sortie totale	550W					600W				
	Modèle	PK650D-F20					PK700D-F20				
	Entrée CA	100-240Vac		10A-5,0A	50-60Hz		100-240Vac		10A-5,0A	50-60Hz	
	Sortie CC	+3,3V	+5V	+12V	-12V	+5VSB	+3,3V	+5V	+12V	-12V	+5VSB
	Courant maximal de sortie	20A	20A	54A	0,3A	2,5A	20A	20A	58A	0,3A	2,5A
	Puissance électrique combinée maximum	110W		648W	3,6W	12,5W	120W		696W	3,6W	12,5W
	Sortie totale	650W					700W				
	Modèle	PK750D-F20					PK800D-F20				
	Entrée CA	100-240Vac		10A-5,0A	50-60Hz		100-240Vac		10A-5,0A	50-60Hz	
	Sortie CC	+3,3V	+5V	+12V	-12V	+5VSB	+3,3V	+5V	+12V	-12V	+5VSB
	Courant maximal de sortie	20A	20A	62,5A	0,3A	2,5A	20A	20A	66,5A	0,3A	2,5A
	Puissance électrique combinée maximum	120W		750W	3,6W	12,5W	120W		798W	3,6W	12,5W
	Sortie totale	750W					800W				

FR

Modèle	PK850D-FA0				
Entrée CA	100-240Vac		12A-6.0A	50-60Hz	
Sortie CC	+3.3V	+5V	+12V	-12V	+5VSB
Courant maximal de sortie	20A	20A	70.5A	0.3A	2.5A
Puissance électrique combinée maximum	120W		846W	3,6W	12,5W
Sortie totale	850W				

ES

Modelo	PK450D-F20					PK500D-F20				
Entrada de CA	100-240Vac		8,0A-4,0A	50-60Hz		100-240Vac		8,0A-4,0A	50-60Hz	
Salida de CC	+3,3V	+5V	+12V	-12V	+5VSB	+3,3V	+5V	+12V	-12V	+5VSB
Corriente máxima de salida	20A	20A	37,5A	0,3A	2,5A	20A	20A	41,5A	0,3A	2,5A
Vataje combinado máximo	100W		450W	3,6W	12,5W	100W		498W	3,6W	12,5W
Salida total	450W					500W				

Modelo	PK550D-F20					PK600D-F20				
Entrada de CA	100-240Vac		8,0A-4,0A	50-60Hz		100-240Vac		10A-5,0A	50-60Hz	
Salida de CC	+3,3V	+5V	+12V	-12V	+5VSB	+3,3V	+5V	+12V	-12V	+5VSB
Corriente máxima de salida	20A	20A	45,5A	0,3A	2,5A	20A	20A	50A	0,3A	2,5A
Vataje combinado máximo	110W		546W	3,6W	12,5W	110W		600W	3,6W	12,5W
Salida total	550W					600W				

Modelo	PK650D-F20					PK700D-F20				
Entrada de CA	100-240Vac		10A-5,0A	50-60Hz		100-240Vac		10A-5,0A	50-60Hz	
Salida de CC	+3,3V	+5V	+12V	-12V	+5VSB	+3,3V	+5V	+12V	-12V	+5VSB
Corriente máxima de salida	20A	20A	54A	0,3A	2,5A	20A	20A	58A	0,3A	2,5A
Vataje combinado máximo	110W		648W	3,6W	12,5W	120W		696W	3,6W	12,5W
Salida total	650W					700W				

Modelo	PK750D-F20					PK800D-F20				
Entrada de CA	100-240Vac		10A-5,0A	50-60Hz		100-240Vac		10A-5,0A	50-60Hz	
Salida de CC	+3,3V	+5V	+12V	-12V	+5VSB	+3,3V	+5V	+12V	-12V	+5VSB
Corriente máxima de salida	20A	20A	62,5A	0,3A	2,5A	20A	20A	66,5A	0,3A	2,5A
Vataje combinado máximo	120W		750W	3,6W	12,5W	120W		798W	3,6W	12,5W
Salida total	750W					800W				

ES

Modelo	PK850D-FA0				
Entrada de CA	100-240Vac		12A-6.0A	50-60Hz	
Salida de CC	+3.3V	+5V	+12V	-12V	+5VSB
Corriente máxima de salida	20A	20A	70.5A	0.3A	2.5A
Potencia combinada máxima	120W		846W	3,6W	12,5W
Salida total	850W				

IT

		PK450D-F20					PK500D-F20				
	Modello	100-240Vac 8,0A-4,0A 50-60Hz					100-240Vac 8,0A-4,0A 50-60Hz				
	Ingresso CA										
	Uscita CC	+3.3V	+5V	+12V	-12V	+5VSB	+3.3V	+5V	+12V	-12V	+5VSB
	Corrente di uscita max.	20A	20A	37.5A	0.3A	2.5A	20A	20A	41.5A	0.3A	2.5A
	Watt combinati max.	100W		450W	3,6W	12,5W	100W		498W	3,6W	12,5W
	Potenza totale	450W					500W				
	Modello	PK550D-F20					PK600D-F20				
	Ingresso CA	100-240Vac 8,0A-4,0A 50-60Hz					100-240Vac 10A-5,0A 50-60Hz				
	Uscita CC	+3.3V	+5V	+12V	-12V	+5VSB	+3.3V	+5V	+12V	-12V	+5VSB
	Corrente di uscita max.	20A	20A	45.5A	0.3A	2.5A	20A	20A	50A	0.3A	2.5A
	Watt combinati max.	110W		546W	3,6W	12,5W	110W		600W	3,6W	12,5W
	Potenza totale	550W					600W				
	Modello	PK650D-F20					PK700D-F20				
	Ingresso CA	100-240Vac 10A-5,0A 50-60Hz					100-240Vac 10A-5,0A 50-60Hz				
	Uscita CC	+3.3V	+5V	+12V	-12V	+5VSB	+3.3V	+5V	+12V	-12V	+5VSB
	Corrente di uscita max.	20A	20A	54A	0.3A	2.5A	20A	20A	58A	0.3A	2.5A
	Watt combinati max.	110W		648W	3,6W	12,5W	120W		696W	3,6W	12,5W
	Potenza totale	650W					700W				
	Modello	PK750D-F20					PK800D-F20				
	Ingresso CA	100-240Vac 10A-5,0A 50-60Hz					100-240Vac 10A-5,0A 50-60Hz				
	Uscita CC	+3.3V	+5V	+12V	-12V	+5VSB	+3.3V	+5V	+12V	-12V	+5VSB
	Corrente di uscita max.	20A	20A	62.5A	0.3A	2.5A	20A	20A	66.5A	0.3A	2.5A
	Watt combinati max.	120W		750W	3,6W	12,5W	120W		798W	3,6W	12,5W
	Potenza totale	750W					800W				

IT

Modello	PK850D-FA0				
Ingresso CA	100-240Vac		12A-6.0A	50-60Hz	
Uscita CC	+3.3V	+5V	+12V	-12V	+5VSB
Corrente di uscita max.	20A	20A	70.5A	0.3A	2.5A
Watt combinati max.	120W		846W	3,6W	12,5W
Potenza totale	850W				

PT

	PK450D-F20					PK500D-F20						
Modelo	PK450D-F20					PK500D-F20						
Entrada CA	100-240Vac		8,0A-4,0A		50-60Hz		100-240Vac		8,0A-4,0A		50-60Hz	
Saída CC	+3,3V	+5V	+12V	-12V	+5VSB	+3,3V	+5V	+12V	-12V	+5VSB	+3,3V	+5V
Corrente máxima de saída	20A	20A	37,5A	0,3A	2,5A	20A	20A	41,5A	0,3A	2,5A	20A	20A
Potência máxima combinada	100W		450W		3,6W		12,5W		100W		498W	
Saída total	450W					500W						

	PK550D-F20					PK600D-F20						
Modelo	PK550D-F20					PK600D-F20						
Entrada CA	100-240Vac		8,0A-4,0A		50-60Hz		100-240Vac		10A-5,0A		50-60Hz	
Saída CC	+3,3V	+5V	+12V	-12V	+5VSB	+3,3V	+5V	+12V	-12V	+5VSB	+3,3V	+5V
Corrente máxima de saída	20A	20A	45,5A	0,3A	2,5A	20A	20A	50A	0,3A	2,5A	20A	20A
Potência máxima combinada	110W		546W		3,6W		12,5W		110W		600W	
Saída total	550W					600W						

	PK650D-F20					PK700D-F20						
Modelo	PK650D-F20					PK700D-F20						
Entrada CA	100-240Vac		10A-5,0A		50-60Hz		100-240Vac		10A-5,0A		50-60Hz	
Saída CC	+3,3V	+5V	+12V	-12V	+5VSB	+3,3V	+5V	+12V	-12V	+5VSB	+3,3V	+5V
Corrente máxima de saída	20A	20A	54A	0,3A	2,5A	20A	20A	58A	0,3A	2,5A	20A	20A
Potência máxima combinada	110W		648W		3,6W		12,5W		120W		696W	
Saída total	650W					700W						

	PK750D-F20					PK800D-F20						
Modelo	PK750D-F20					PK800D-F20						
Entrada CA	100-240Vac		10A-5,0A		50-60Hz		100-240Vac		10A-5,0A		50-60Hz	
Saída CC	+3,3V	+5V	+12V	-12V	+5VSB	+3,3V	+5V	+12V	-12V	+5VSB	+3,3V	+5V
Corrente máxima de saída	20A	20A	62,5A	0,3A	2,5A	20A	20A	66,5A	0,3A	2,5A	20A	20A
Potência máxima combinada	120W		750W		3,6W		12,5W		120W		798W	
Saída total	750W					800W						

PT

Modelo	PK850D-FA0				
Entrada CA	100-240Vac		12A-6,0A		50-60Hz
Saída CC	+3.3V	+5V	+12V	-12V	+5VSB
Corrente máxima de saída	20A	20A	70,5A	0,3A	2,5A
Potência máxima combinada	120W		846W	3,6W	12,5W
Saída total	850W				

CZ

	Model č.	PK450D-F20					PK500D-F20						
	Vstup AC	100-240Vac		8.0A-4.0A		50-60Hz			100-240Vac		8.0A-4.0A		50-60Hz
	Výstup DC	+3.3V	+5V	+12V	-12V	+5VSB	+3.3V	+5V	+12V	-12V	+5VSB		
	Maximální výstupní proud	20A	20A	37.5A	0.3A	2.5A	20A	20A	41.5A	0.3A	2.5A		
	Maximální kombinovaný výkon	100W		450W	3.6W	12.5W	100W		498W	3.6W	12.5W		
	Celkový výkon	450W					500W						
	Model č.	PK550D-F20					PK600D-F20						
	Vstup AC	100-240Vac		8.0A-4.0A		50-60Hz			100-240Vac		10A-5.0A		50-60Hz
	Výstup DC	+3.3V	+5V	+12V	-12V	+5VSB	+3.3V	+5V	+12V	-12V	+5VSB		
	Maximální výstupní proud	20A	20A	45.5A	0.3A	2.5A	20A	20A	50A	0.3A	2.5A		
	Maximální kombinovaný výkon	110W		546W	3.6W	12.5W	110W		600W	3.6W	12.5W		
	Celkový výkon	550W					600W						
	Model č.	PK650D-F20					PK700D-F20						
	Vstup AC	100-240Vac		10A-5.0A		50-60Hz			100-240Vac		10A-5.0A		50-60Hz
	Výstup DC	+3.3V	+5V	+12V	-12V	+5VSB	+3.3V	+5V	+12V	-12V	+5VSB		
	Maximální výstupní proud	20A	20A	54A	0.3A	2.5A	20A	20A	58A	0.3A	2.5A		
	Maximální kombinovaný výkon	110W		648W	3.6W	12.5W	120W		696W	3.6W	12.5W		
	Celkový výkon	650W					700W						
	Model č.	PK750D-F20					PK800D-F20						
	Vstup AC	100-240Vac		10A-5.0A		50-60Hz			100-240Vac		10A-5.0A		50-60Hz
	Výstup DC	+3.3V	+5V	+12V	-12V	+5VSB	+3.3V	+5V	+12V	-12V	+5VSB		
	Maximální výstupní proud	20A	20A	62.5A	0.3A	2.5A	20A	20A	66.5A	0.3A	2.5A		
	Maximální kombinovaný výkon	120W		750W	3.6W	12.5W	120W		798W	3.6W	12.5W		
	Celkový výkon	750W					800W						

CZ

Model č.	PK850D-FA0				
Vstup AC	100-240Vac		12A-6.0A	50-60Hz	
Výstup DC	+3.3V	+5V	+12V	-12V	+5VSB
Maximální výstupní proud	20A	20A	70.5A	0.3A	2.5A
Maximální kombinovaný výkon	120W		846W	3,6W	12,5W
Celkový výkon	850W				

SE

Modell nr.	PK450D-F20					PK500D-F20				
AC-ingång	100-240Vac		8.0A-4.0A	50-60Hz		100-240Vac		8.0A-4.0A	50-60Hz	
DC-utgång	+3.3V	+5V	+12V	-12V	+5VSB	+3.3V	+5V	+12V	-12V	+5VSB
Max utgångsström	20A	20A	37.5A	0.3A	2.5A	20A	20A	41.5A	0.3A	2.5A
Maximal kombinerad effekt	100W		450W	3.6W	12.5W	100W		498W	3.6W	12.5W
Total utmatning	450W					500W				

Modell nr.	PK550D-F20					PK600D-F20				
AC-ingång	100-240Vac		8.0A-4.0A	50-60Hz		100-240Vac		10A-5.0A	50-60Hz	
DC-utgång	+3.3V	+5V	+12V	-12V	+5VSB	+3.3V	+5V	+12V	-12V	+5VSB
Max utgångsström	20A	20A	45.5A	0.3A	2.5A	20A	20A	50A	0.3A	2.5A
Maximal kombinerad effekt	110W		546W	3.6W	12.5W	110W		600W	3.6W	12.5W
Total utmatning	550W					600W				

Modell nr.	PK650D-F20					PK700D-F20				
AC-ingång	100-240Vac		10A-5.0A	50-60Hz		100-240Vac		10A-5.0A	50-60Hz	
DC-utgång	+3.3V	+5V	+12V	-12V	+5VSB	+3.3V	+5V	+12V	-12V	+5VSB
Max utgångsström	20A	20A	54A	0.3A	2.5A	20A	20A	58A	0.3A	2.5A
Maximal kombinerad effekt	110W		648W	3.6W	12.5W	120W		696W	3.6W	12.5W
Total utmatning	650W					700W				

Modell nr.	PK750D-F20					PK800D-F20				
AC-ingång	100-240Vac		10A-5.0A	50-60Hz		100-240Vac		10A-5.0A	50-60Hz	
DC-utgång	+3.3V	+5V	+12V	-12V	+5VSB	+3.3V	+5V	+12V	-12V	+5VSB
Max utgångsström	20A	20A	62.5A	0.3A	2.5A	20A	20A	66.5A	0.3A	2.5A
Maximal kombinerad effekt	120W		750W	3.6W	12.5W	120W		798W	3.6W	12.5W
Total utmatning	750W					800W				

SE

Modell nr.	PK850D-FA0				
AC-ingång	100-240Vac		12A-6.0A	50-60Hz	
DC-utgång	+3.3V	+5V	+12V	-12V	+5VSB
Max utgångsström	20A	20A	70.5A	0.3A	2.5A
Maximal kombinerad effekt	120W		846W	3,6W	12,5W
Total utmatning	850W				

PL

	Model	PK450D-F20					PK500D-F20						
	Wejście AC	100-240Vac		8,0A-4,0A		50-60Hz			100-240Vac		8,0A-4,0A		50-60Hz
	Wyjście DC	+3.3V	+5V	+12V	-12V	+5VSB		+3.3V	+5V	+12V	-12V	+5VSB	
	Maks. natężenie wyjściowe	20A	20A	37.5A	0.3A	2.5A		20A	20A	41.5A	0.3A	2.5A	
	Maks. łączna moc	100W		450W	3,6W	12,5W		100W		498W	3,6W	12,5W	
	Całkowita moc wyjściowa	450W					500W						
	Model	PK550D-F20					PK600D-F20						
	Wejście AC	100-240Vac		8,0A-4,0A		50-60Hz			100-240Vac		10A-5,0A		50-60Hz
	Wyjście DC	+3.3V	+5V	+12V	-12V	+5VSB		+3.3V	+5V	+12V	-12V	+5VSB	
	Maks. natężenie wyjściowe	20A	20A	45.5A	0.3A	2.5A		20A	20A	50A	0.3A	2.5A	
	Maks. łączna moc	110W		546W	3,6W	12,5W		110W		600W	3,6W	12,5W	
	Całkowita moc wyjściowa	550W					600W						
	Model	PK650D-F20					PK700D-F20						
	Wejście AC	100-240Vac		10A-5,0A		50-60Hz			100-240Vac		10A-5,0A		50-60Hz
	Wyjście DC	+3.3V	+5V	+12V	-12V	+5VSB		+3.3V	+5V	+12V	-12V	+5VSB	
	Maks. natężenie wyjściowe	20A	20A	54A	0.3A	2.5A		20A	20A	58A	0.3A	2.5A	
	Maks. łączna moc	110W		648W	3,6W	12,5W		120W		696W	3,6W	12,5W	
	Całkowita moc wyjściowa	650W					700W						
	Model	PK750D-F20					PK800D-F20						
	Wejście AC	100-240Vac		10A-5,0A		50-60Hz			100-240Vac		10A-5,0A		50-60Hz
	Wyjście DC	+3.3V	+5V	+12V	-12V	+5VSB		+3.3V	+5V	+12V	-12V	+5VSB	
	Maks. natężenie wyjściowe	20A	20A	62.5A	0.3A	2.5A		20A	20A	66.5A	0.3A	2.5A	
	Maks. łączna moc	120W		750W	3,6W	12,5W		120W		798W	3,6W	12,5W	
	Całkowita moc wyjściowa	750W					800W						

PL

Model	PK850D-FA0				
Wejście AC	100-240Vac		12A-6.0A	50-60Hz	
Wyjście DC	+3.3V	+5V	+12V	-12V	+5VSB
Maks. natężenie wyjściowe	20A	20A	70.5A	0.3A	2.5A
Maks. łączna moc	120W		846W	3.6W	12.5W
Całkowita moc wyjściowa	850W				

TR

	PK450D-F20					PK500D-F20				
Model No.	100-240Vac					100-240Vac				
AC Girişi	8,0A-4,0A					8,0A-4,0A				
	50-60Hz					50-60Hz				
DC Çıkışı	+3.3V	+5V	+12V	-12V	+5VSB	+3.3V	+5V	+12V	-12V	+5VSB
Maks. Çıkış Akımı	20A	20A	37.5A	0.3A	2.5A	20A	20A	41.5A	0.3A	2.5A
Maksimum birleşik güç	100W		450W	3,6W	12,5W	100W		498W	3,6W	12,5W
Toplam Çıkış Gücü	450W					500W				
	PK550D-F20					PK600D-F20				
Model No.	100-240Vac					100-240Vac				
AC Girişi	8,0A-4,0A					10A-5,0A				
	50-60Hz					50-60Hz				
DC Çıkışı	+3.3V	+5V	+12V	-12V	+5VSB	+3.3V	+5V	+12V	-12V	+5VSB
Maks. Çıkış Akımı	20A	20A	45.5A	0.3A	2.5A	20A	20A	50A	0.3A	2.5A
Maksimum birleşik güç	110W		546W	3,6W	12,5W	110W		600W	3,6W	12,5W
Toplam Çıkış Gücü	550W					600W				
	PK650D-F20					PK700D-F20				
Model No.	100-240Vac					100-240Vac				
AC Girişi	10A-5,0A					10A-5,0A				
	50-60Hz					50-60Hz				
DC Çıkışı	+3.3V	+5V	+12V	-12V	+5VSB	+3.3V	+5V	+12V	-12V	+5VSB
Maks. Çıkış Akımı	20A	20A	54A	0.3A	2.5A	20A	20A	58A	0.3A	2.5A
Maksimum birleşik güç	110W		648W	3,6W	12,5W	120W		696W	3,6W	12,5W
Toplam Çıkış Gücü	650W					700W				
	PK750D-F20					PK800D-F20				
Model No.	100-240Vac					100-240Vac				
AC Girişi	10A-5,0A					10A-5,0A				
	50-60Hz					50-60Hz				
DC Çıkışı	+3.3V	+5V	+12V	-12V	+5VSB	+3.3V	+5V	+12V	-12V	+5VSB
Maks. Çıkış Akımı	20A	20A	62.5A	0.3A	2.5A	20A	20A	66.5A	0.3A	2.5A
Maksimum birleşik güç	120W		750W	3,6W	12,5W	120W		798W	3,6W	12,5W
Toplam Çıkış Gücü	750W					800W				

TR

Model No.	PK850D-FA0				
AC Giriş	100-240Vac		12A-6.0A	50-60Hz	
DC Çıkışı	+3.3V	+5V	+12V	-12V	+5VSB
Maks. Çıkış Akımı	20A	20A	70.5A	0.3A	2.5A
Maksimum birleşik güç	120W		846W	3.6W	12.5W
Toplam Çıkış Gücü	850W				

RU

	PK450D-F20(PK450D)					PK500D-F20(PK500D)						
Вход переменного тока	100-240В		8,0А-4,0А		50-60Гц		100-240В		8,0А-4,0А		50-60Гц	
Выход постоянного тока	+3.3В	+5В	+12В	-12В	+5В	+3.3В	+5В	+12В	-12В	+5В		
Макс. выходной ток	20А	20А	37.5А	0.3А	2.5А	20А	20А	41.5А	0.3А	2.5А		
Макс. комбинированная мощность	100Вт		450Вт	3,6Вт	12,5Вт	100Вт		498Вт	3,6Вт	12,5Вт		
Общая мощность	450Вт					500Вт						

	PK550D-F20(PK550D)					PK600D-F20(PK600D)						
Вход переменного тока	100-240В		8,0А-4,0А		50-60Гц		100-240В		10А-5,0А		50-60Гц	
Выход постоянного тока	+3.3В	+5В	+12В	-12В	+5В	+3.3В	+5В	+12В	-12В	+5В		
Макс. выходной ток	20А	20А	45.5А	0.3А	2.5А	20А	20А	50А	0.3А	2.5А		
Макс. комбинированная мощность	110Вт		546Вт	3,6Вт	12,5Вт	110Вт		600Вт	3,6Вт	12,5Вт		
Общая мощность	550Вт					600Вт						

	PK650D-F20(PK650D)					PK700D-F20(PK700D)						
Вход переменного тока	100-240В		10А-5,0А		50-60Гц		100-240В		10А-5,0А		50-60Гц	
Выход постоянного тока	+3.3В	+5В	+12В	-12В	+5В	+3.3В	+5В	+12В	-12В	+5В		
Макс. выходной ток	20А	20А	54А	0.3А	2.5А	20А	20А	58А	0.3А	2.5А		
Макс. комбинированная мощность	110Вт		648Вт	3,6Вт	12,5Вт	120Вт		696Вт	3,6Вт	12,5Вт		
Общая мощность	650Вт					700Вт						

	PK750D-F20(PK750D)					PK800D-F20(PK800D)						
Вход переменного тока	100-240В		10А-5,0А		50-60Гц		100-240В		10А-5,0А		50-60Гц	
Выход постоянного тока	+3.3В	+5В	+12В	-12В	+5В	+3.3В	+5В	+12В	-12В	+5В		
Макс. выходной ток	20А	20А	62.5А	0.3А	2.5А	20А	20А	66.5А	0.3А	2.5А		
Макс. комбинированная мощность	120Вт		750Вт	3,6Вт	12,5Вт	120Вт		798Вт	3,6Вт	12,5Вт		
Общая мощность	750Вт					800Вт						

RU

Модель

PK850D-F20(PK850D)

Вход переменного тока

100-240В

12А-6,0А

50-60Гц

Выход постоянного тока

+3,3В

+5В

+12В

-12В

+5В

Макс. выходной ток

20А

20А

70,5А

0,3А

2,5А

Макс. комбинированная
мощность

120Вт

846Вт

3,6Вт

12,5Вт

Общая мощность

850Вт

Торговая марка:	DeepCool
Тип крепления шнура питания:	X
Класс защиты от поражения электрическим током:	I
Срок гарантии:	5 лет
Срок эксплуатации (среднее время наработки на отказ):	100 000 часов.

UK

№ моделі

PK450D-F20

Вхід змінного струму
 Вихід постійного струму
 Максимальний вихідний струм
 Максимальна комбінована потужність
 Загальна вихідна потужність

PK450D-F20				
100-240Vac		8,0A-4,0A		50-60Hz
+3,3V	+5V	+12V	-12V	+5VSB
20A	20A	37,5A	0,3A	2,5A
100W		450W	3,6W	12,5W
450W				

PK500D-F20

PK500D-F20				
100-240Vac		8,0A-4,0A		50-60Hz
+3,3V	+5V	+12V	-12V	+5VSB
20A	20A	41,5A	0,3A	2,5A
100W		498W	3,6W	12,5W
500W				

№ моделі

PK550D-F20

Вхід змінного струму
 Вихід постійного струму
 Максимальний вихідний струм
 Максимальна комбінована потужність
 Загальна вихідна потужність

PK550D-F20				
100-240Vac		8,0A-4,0A		50-60Hz
+3,3V	+5V	+12V	-12V	+5VSB
20A	20A	45,5A	0,3A	2,5A
110W		546W	3,6W	12,5W
550W				

PK600D-F20

PK600D-F20				
100-240Vac		10A-5,0A		50-60Hz
+3,3V	+5V	+12V	-12V	+5VSB
20A	20A	50A	0,3A	2,5A
110W		600W	3,6W	12,5W
600W				

№ моделі

PK650D-F20

Вхід змінного струму
 Вихід постійного струму
 Максимальний вихідний струм
 Максимальна комбінована потужність
 Загальна вихідна потужність

PK650D-F20				
100-240Vac		10A-5,0A		50-60Hz
+3,3V	+5V	+12V	-12V	+5VSB
20A	20A	54A	0,3A	2,5A
110W		648W	3,6W	12,5W
650W				

PK700D-F20

PK700D-F20				
100-240Vac		10A-5,0A		50-60Hz
+3,3V	+5V	+12V	-12V	+5VSB
20A	20A	58A	0,3A	2,5A
120W		696W	3,6W	12,5W
700W				

№ моделі

PK750D-F20

Вхід змінного струму
 Вихід постійного струму
 Максимальний вихідний струм
 Максимальна комбінована потужність
 Загальна вихідна потужність

PK750D-F20				
100-240Vac		10A-5,0A		50-60Hz
+3,3V	+5V	+12V	-12V	+5VSB
20A	20A	62,5A	0,3A	2,5A
120W		750W	3,6W	12,5W
750W				

PK800D-F20

PK800D-F20				
100-240Vac		10A-5,0A		50-60Hz
+3,3V	+5V	+12V	-12V	+5VSB
20A	20A	66,5A	0,3A	2,5A
120W		798W	3,6W	12,5W
800W				

UK

№ моделі

PK850D-FA0

Вхід змінного струму	100-240Vac		12A-6.0A		50-60Hz
Вихід постійного струму	+3.3V	+5V	+12V	-12V	+5VSB
Максимальний вихідний струм	20A	20A	70.5A	0.3A	2.5A
Максимальна комбінована потужність	120W		846W	3.6W	12.5W
Загальна вихідна потужність	850W				

KZ

	PK450D-F20(PK450D)					PK500D-F20(PK500D)				
Үлгісі	100-240В					100-240В				
Айнмалы тоқ кірісі	8,0А-4,0А					8,0А-4,0А				
Тұрақты ток шығысы	50-60Гц					50-60Гц				
Тұрақты ток шығысы	+3,3В	+5В	+12В	-12В	+5В	+3,3В	+5В	+12В	-12В	+5В
Макс. шығыс тоғы	20А	20А	37,5А	0,3А	2,5А	20А	20А	41,5А	0,3А	2,5А
Макс. құрамдастырылған қуат	100Вт		450Вт	3,6Вт	12,5Вт	100Вт		498Вт	3,6Вт	12,5Вт
Жалпы қуаты	450Вт					500Вт				

	PK550D-F20(PK550D)					PK600D-F20(PK600D)				
Үлгісі	100-240В					100-240В				
Айнмалы тоқ кірісі	8,0А-4,0А					10А-5,0А				
Тұрақты ток шығысы	50-60Гц					50-60Гц				
Тұрақты ток шығысы	+3,3В	+5В	+12В	-12В	+5В	+3,3В	+5В	+12В	-12В	+5В
Макс. шығыс тоғы	20А	20А	45,5А	0,3А	2,5А	20А	20А	50А	0,3А	2,5А
Макс. құрамдастырылған қуат	110Вт		546Вт	3,6Вт	12,5Вт	110Вт		600Вт	3,6Вт	12,5Вт
Жалпы қуаты	550Вт					600Вт				

	PK650D-F20(PK650D)					PK700D-F20(PK700D)				
Үлгісі	100-240В					100-240В				
Айнмалы тоқ кірісі	10А-5,0А					10А-5,0А				
Тұрақты ток шығысы	50-60Гц					50-60Гц				
Тұрақты ток шығысы	+3,3В	+5В	+12В	-12В	+5В	+3,3В	+5В	+12В	-12В	+5В
Макс. шығыс тоғы	20А	20А	54А	0,3А	2,5А	20А	20А	58А	0,3А	2,5А
Макс. құрамдастырылған қуат	110Вт		648Вт	3,6Вт	12,5Вт	120Вт		696Вт	3,6Вт	12,5Вт
Жалпы қуаты	650Вт					700Вт				

	PK750D-F20(PK750D)					PK800D-F20(PK800D)				
Үлгісі	100-240В					100-240В				
Айнмалы тоқ кірісі	10А-5,0А					10А-5,0А				
Тұрақты ток шығысы	50-60Гц					50-60Гц				
Тұрақты ток шығысы	+3,3В	+5В	+12В	-12В	+5В	+3,3В	+5В	+12В	-12В	+5В
Макс. шығыс тоғы	20А	20А	62,5А	0,3А	2,5А	20А	20А	66,5А	0,3А	2,5А
Макс. құрамдастырылған қуат	120Вт		750Вт	3,6Вт	12,5Вт	120Вт		798Вт	3,6Вт	12,5Вт
Жалпы қуаты	750Вт					800Вт				

KZ

Үлгісі

PK850D-F20(PK850D)

Айнымалы тоқ кірісі

100-240В

12А-6,0А

50-60Гц

Тұрақты ток шығысы

+3,3В

+5В

+12В

-12В

+5В

Макс. шығыс тогы

20А

20А

70,5А

0,3А

2,5А

Макс. құрамдастырылған

120Вт

846Вт

3,6Вт

12,5Вт

қуат

Жалпы қуаты

850Вт

Сауда белгісі:	DeepCool
Қуат сымын бекіту түрі:	X
Электр тогының соғуынан қорғау класы:	I
Кепілдік мерзімі:	5 жыл
Пайдалану мерзімі (істен шығудың орташа жұмыс уақыты):	100 000 сағат

JA

モデル	PK450D-F20					PK500D-F20				
AC 入力	100-240Vac		8.0A-4.0A	50-60Hz		100-240Vac		8.0A-4.0A	50-60Hz	
DC 出力	+3.3V	+5V	+12V	-12V	+5VSB	+3.3V	+5V	+12V	-12V	+5VSB
最大出力電流	20A	20A	37.5A	0.3A	2.5A	20A	20A	41.5A	0.3A	2.5A
最大電力 (W)	100W		450W	3.6W	12.5W	100W		498W	3.6W	12.5W
合計出力	450W					500W				
モデル	PK550D-F20					PK600D-F20				
AC 入力	100-240Vac		8.0A-4.0A	50-60Hz		100-240Vac		10A-5.0A	50-60Hz	
DC 出力	+3.3V	+5V	+12V	-12V	+5VSB	+3.3V	+5V	+12V	-12V	+5VSB
最大出力電流	20A	20A	45.5A	0.3A	2.5A	20A	20A	50A	0.3A	2.5A
最大電力 (W)	110W		546W	3.6W	12.5W	110W		600W	3.6W	12.5W
合計出力	550W					600W				
モデル	PK650D-F20					PK700D-F20				
AC 入力	100-240Vac		10A-5.0A	50-60Hz		100-240Vac		10A-5.0A	50-60Hz	
DC 出力	+3.3V	+5V	+12V	-12V	+5VSB	+3.3V	+5V	+12V	-12V	+5VSB
最大出力電流	20A	20A	54A	0.3A	2.5A	20A	20A	58A	0.3A	2.5A
最大電力 (W)	110W		648W	3.6W	12.5W	120W		696W	3.6W	12.5W
合計出力	650W					700W				
モデル	PK750D-F20					PK800D-F20				
AC 入力	100-240Vac		10A-5.0A	50-60Hz		100-240Vac		10A-5.0A	50-60Hz	
DC 出力	+3.3V	+5V	+12V	-12V	+5VSB	+3.3V	+5V	+12V	-12V	+5VSB
最大出力電流	20A	20A	62.5A	0.3A	2.5A	20A	20A	66.5A	0.3A	2.5A
最大電力 (W)	120W		750W	3.6W	12.5W	120W		798W	3.6W	12.5W
合計出力	750W					800W				

JA

モデル
AC 入力
DC 出力
最大出力電流
最大電力 (W)
合計出力

PK850D-FA0				
100-240Vac		12A-6.0A		50-60Hz
+3,3V	+5V	+12V	-12V	+5VSB
20A	20A	70,5A	0,3A	2,5A
120W		846W	3,6W	12,5W
850W				

KO

		PK450D-F20					PK500D-F20						
	모델												
	AC 입력	100-240Vac		8.0A-4.0A		50-60Hz			100-240Vac		8.0A-4.0A		50-60Hz
	DC 출력	+3.3V	+5V	+12V	-12V	+5VSB		+3.3V	+5V	+12V	-12V	+5VSB	
	최대 출력 전류	20A	20A	37.5A	0.3A	2.5A		20A	20A	41.5A	0.3A	2.5A	
	최대 결합 전력	100W		450W	3.6W	12.5W			100W		498W	3.6W	12.5W
	총출력	450W					500W						
	모델	PK550D-F20					PK600D-F20						
	AC 입력	100-240Vac		8.0A-4.0A		50-60Hz			100-240Vac		10A-5.0A		50-60Hz
	DC 출력	+3.3V	+5V	+12V	-12V	+5VSB		+3.3V	+5V	+12V	-12V	+5VSB	
	최대 출력 전류	20A	20A	45.5A	0.3A	2.5A		20A	20A	50A	0.3A	2.5A	
	최대 결합 전력	110W		546W	3.6W	12.5W			110W		600W	3.6W	12.5W
	총출력	550W					600W						
	모델	PK650D-F20					PK700D-F20						
	AC 입력	100-240Vac		10A-5.0A		50-60Hz			100-240Vac		10A-5.0A		50-60Hz
	DC 출력	+3.3V	+5V	+12V	-12V	+5VSB		+3.3V	+5V	+12V	-12V	+5VSB	
	최대 출력 전류	20A	20A	54A	0.3A	2.5A		20A	20A	58A	0.3A	2.5A	
	최대 결합 전력	110W		648W	3.6W	12.5W			120W		696W	3.6W	12.5W
	총출력	650W					700W						
	모델	PK750D-F20					PK800D-F20						
	AC 입력	100-240Vac		10A-5.0A		50-60Hz			100-240Vac		10A-5.0A		50-60Hz
	DC 출력	+3.3V	+5V	+12V	-12V	+5VSB		+3.3V	+5V	+12V	-12V	+5VSB	
	최대 출력 전류	20A	20A	62.5A	0.3A	2.5A		20A	20A	66.5A	0.3A	2.5A	
	최대 결합 전력	120W		750W	3.6W	12.5W			120W		798W	3.6W	12.5W
	총출력	750W					800W						

KO

모델	PK850D-FA0				
AC 입력	100-240Vac		12A-6.0A	50-60Hz	
DC 출력	+3,3V	+5V	+12V	-12V	+5VSB
최대 출력 전류	20A	20A	70,5A	0,3A	2,5A
최대 결합 전력	120W		846W	3.6W	12.5W
총 출력	850W				

AR

زارطال مق

PK450D-F20				
100-240Vac		8.0A-4.0A		50-60Hz
+3.3V	+5V	+12V	-12V	+5VSB
20A	20A	37.5A	0.3A	2.5A
100W		450W	3.6W	12.5W
450W				

PK500D-F20				
100-240Vac		8.0A-4.0A		50-60Hz
+3.3V	+5V	+12V	-12V	+5VSB
20A	20A	41.5A	0.3A	2.5A
100W		498W	3.6W	12.5W
500W				

ددرتمت رایالتا لخدم
رشابالم رایالتا چرخ
یصقألا جارخال رایت
یوصقلا فبکرملا فقاطالا
جارخال لامچا

زارطال مق

PK550D-F20				
100-240Vac		8.0A-4.0A		50-60Hz
+3.3V	+5V	+12V	-12V	+5VSB
20A	20A	45.5A	0.3A	2.5A
110W		546W	3.6W	12.5W
550W				

PK600D-F20				
100-240Vac		10A-5.0A		50-60Hz
+3.3V	+5V	+12V	-12V	+5VSB
20A	20A	50A	0.3A	2.5A
110W		600W	3.6W	12.5W
600W				

ددرتمت رایالتا لخدم
رشابالم رایالتا چرخ
یصقألا جارخال رایت
یوصقلا فبکرملا فقاطالا
جارخال لامچا

زارطال مق

PK650D-F20				
100-240Vac		10A-5.0A		50-60Hz
+3.3V	+5V	+12V	-12V	+5VSB
20A	20A	54A	0.3A	2.5A
110W		648W	3.6W	12.5W
650W				

PK700D-F20				
100-240Vac		10A-5.0A		50-60Hz
+3.3V	+5V	+12V	-12V	+5VSB
20A	20A	58A	0.3A	2.5A
120W		696W	3.6W	12.5W
700W				

ددرتمت رایالتا لخدم
رشابالم رایالتا چرخ
یصقألا جارخال رایت
یوصقلا فبکرملا فقاطالا
جارخال لامچا

زارطال مق

PK750D-F20				
100-240Vac		10A-5.0A		50-60Hz
+3.3V	+5V	+12V	-12V	+5VSB
20A	20A	62.5A	0.3A	2.5A
120W		750W	3.6W	12.5W
750W				

PK800D-F20				
100-240Vac		10A-5.0A		50-60Hz
+3.3V	+5V	+12V	-12V	+5VSB
20A	20A	66.5A	0.3A	2.5A
120W		798W	3.6W	12.5W
800W				

ددرتمت رایالتا لخدم
رشابالم رایالتا چرخ
یصقألا جارخال رایت
یوصقلا فبکرملا فقاطالا
جارخال لامچا

AR

زارطال مق

ددرتمل رايتال اخدم

رشابم الرايتال اخدم

يوصق ال ادم رايت

يوصق ال ادم رايت

ادم رايت

PK850D-FA0				
100-240Vac		12A-6.0A		50-60Hz
+3,3V	+5V	+12V	-12V	+5VSB
20A	20A	70,5A	0,3A	2,5A
120W		846W	3,6W	12,5W
850W				

ZH

	型号	PK450D-F20					PK500D-F20				
	交流输出	100-240Vac		8.0A-4.0A	50-60Hz		100-240Vac		8.0A-4.0A	50-60Hz	
	直流输出	+3.3V	+5V	+12V	-12V	+5VSB	+3.3V	+5V	+12V	-12V	+5VSB
	最大输出电流	20A	20A	37.5A	0.3A	2.5A	20A	20A	41.5A	0.3A	2.5A
	最大组合功率	100W		450W	3.6W	12.5W	100W		498W	3.6W	12.5W
	总功率	450W					500W				
	型号	PK550D-F20					PK600D-F20				
	交流输出	100-240Vac		8.0A-4.0A	50-60Hz		100-240Vac		10A-5.0A	50-60Hz	
	直流输出	+3.3V	+5V	+12V	-12V	+5VSB	+3.3V	+5V	+12V	-12V	+5VSB
	最大输出电流	20A	20A	45.5A	0.3A	2.5A	20A	20A	50A	0.3A	2.5A
	最大组合功率	110W		546W	3.6W	12.5W	110W		600W	3.6W	12.5W
	总功率	550W					600W				
	型号	PK650D-F20					PK700D-F20				
	交流输出	100-240Vac		10A-5.0A	50-60Hz		100-240Vac		10A-5.0A	50-60Hz	
	直流输出	+3.3V	+5V	+12V	-12V	+5VSB	+3.3V	+5V	+12V	-12V	+5VSB
	最大输出电流	20A	20A	54A	0.3A	2.5A	20A	20A	58A	0.3A	2.5A
	最大组合功率	110W		648W	3.6W	12.5W	120W		696W	3.6W	12.5W
	总功率	650W					700W				
	型号	PK750D-F20					PK800D-F20				
	交流输出	100-240Vac		10A-5.0A	50-60Hz		100-240Vac		10A-5.0A	50-60Hz	
	直流输出	+3.3V	+5V	+12V	-12V	+5VSB	+3.3V	+5V	+12V	-12V	+5VSB
	最大输出电流	20A	20A	62.5A	0.3A	2.5A	20A	20A	66.5A	0.3A	2.5A
	最大组合功率	120W		750W	3.6W	12.5W	120W		798W	3.6W	12.5W
	总功率	750W					800W				

ZH

型号	PK850D-FA0				
交流输出	100-240Vac		12A-6.0A	50-60Hz	
直流输出	+3.3V	+5V	+12V	-12V	+5VSB
最大输出电流	20A	20A	70.5A	0.3A	2.5A
最大组合功率	120W		846W	3.6W	12.5W
总功率	850W				

ZH

	型號	PK450D-F20					PK500D-F20										
	交流輸出	100-240Vac		7.0A-3.5A		50-60Hz		100-240Vac		8.0A-4.0A		50-60Hz					
	直流輸出	+3.3V	+5V	+12V	-12V	+5VSB	+3.3V	+5V	+12V	-12V	+5VSB	+3.3V	+5V	+12V	-12V	+5VSB	
	最大輸出電流	20A	20A	37.5A	0.3A	2.5A	20A	20A	41.5A	0.3A	2.5A	20A	20A	41.5A	0.3A	2.5A	
	最大組合功率	100W		450W		3.6W		12.5W		100W		498W		3.6W		12.5W	
	總功率	450W					500W										
	型號	PK550D-F20					PK600D-F20										
	交流輸出	100-240Vac		8.0A-4.0A		50-60Hz		100-240Vac		9.0A-4.5A		50-60Hz					
	直流輸出	+3.3V	+5V	+12V	-12V	+5VSB	+3.3V	+5V	+12V	-12V	+5VSB	+3.3V	+5V	+12V	-12V	+5VSB	
	最大輸出電流	20A	20A	45.5A	0.3A	2.5A	20A	20A	50A	0.3A	2.5A	20A	20A	60A	0.3A	2.5A	
	最大組合功率	110W		546W		3.6W		12.5W		110W		600W		3.6W		12.5W	
	總功率	550W					600W										
	型號	PK650D-F20					PK700D-F20										
	交流輸出	100-240Vac		10A-5.0A		50-60Hz		100-240Vac		10A-5.0A		50-60Hz					
	直流輸出	+3.3V	+5V	+12V	-12V	+5VSB	+3.3V	+5V	+12V	-12V	+5VSB	+3.3V	+5V	+12V	-12V	+5VSB	
	最大輸出電流	20A	20A	54A	0.3A	2.5A	20A	20A	58A	0.3A	2.5A	20A	20A	58A	0.3A	2.5A	
	最大組合功率	110W		648W		3.6W		12.5W		120W		696W		3.6W		12.5W	
	總功率	650W					700W										
	型號	PK750D-F20					PK800D-F20										
	交流輸出	100-240Vac		10A-5.0A		50-60Hz		100-240Vac		12A-6.0A		50-60Hz					
	直流輸出	+3.3V	+5V	+12V	-12V	+5VSB	+3.3V	+5V	+12V	-12V	+5VSB	+3.3V	+5V	+12V	-12V	+5VSB	
	最大輸出電流	20A	20A	62.5A	0.3A	2.5A	20A	20A	66.5A	0.3A	2.5A	20A	20A	66.5A	0.3A	2.5A	
	最大組合功率	120W		750W		3.6W		12.5W		120W		798W		3.6W		12.5W	
	總功率	750W					800W										

ZH

型號	PK850D-FA0				
交流輸出	100-240Vac		12A-6.0A	50-60Hz	
直流輸出	+3.3V	+5V	+12V	-12V	+5VSB
最大輸出電流	20A	20A	70.5A	0.3A	2.5A
最大組合功率	120W		846W	3.6W	12.5W
總功率	850W				

Installation

Installation

Installer

Instalación

Installazione

Instalação

Instalace

Installation

Instalacja

Montaj

Установка

Установлення

Орнату

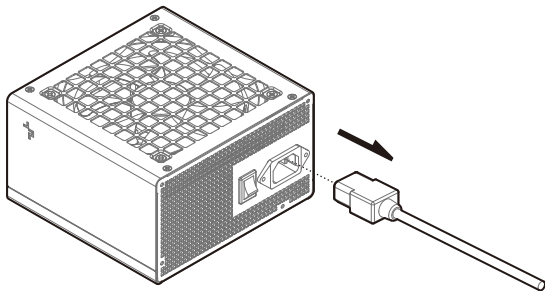
取付け

설치

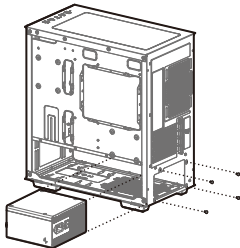
بيكرتلا

安裝

安裝



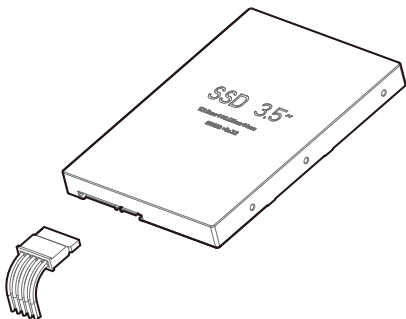
- EN** Ensure that the AC power cord of the power supply is not connected.
- DE** Sorgen Sie dafür, dass das Netzkabel noch nicht an das Netzteil angeschlossen wird.
- FR** Assurez-vous que le cordon d'alimentation CA du bloc d'alimentation n'est pas connecté.
- ES** Asegúrese de que el cable de alimentación de CA de la fuente de alimentación no esté conectado.
- IT** Assicurarsi che il cavo di alimentazione CA dell'alimentatore non sia collegato.
- PT** Certifique-se de que o cabo de alimentação CA da fonte de alimentação não esteja conectado.
- CZ** Ujistěte se, zda napájecí kabel napájecího zdroje střídavého proudu není připojen.
- SE** Kontrollera att nättaggregatets AC-strömkabel inte är ansluten.
- PL** Upewnij się, że przewód zasilający AC zasilacza nie jest podłączony.
- TR** Güç kaynağının AC güç kablosunun bağlı olmadığını emin olun.
- RU** Убедитесь, что кабель питания переменного тока блока питания не подключен.
- UK** Переконайтеся, що шнур живлення змінного струму блока живлення від'єднано.
- KZ** Қуат блогының айнымалы тоқтың қуат кабiлi қосылмағанына көз жеткізіңіз.
- JA** 電源ユニットのAC電源コードが接続されていないことを確認します。
- KO** 전원 공급장치의 AC 전원 코드가 연결되지 않았는지 확인하십시오.
- AR** قاطعاً رخصمب ددرتم ال رأي اتل ا قاطعاً لك لس ل لصوت مدع نم دكأت.
- ZH** 确保电源的交流电源线未连接。
- ZH** 確保電源的交流電源線未連接。



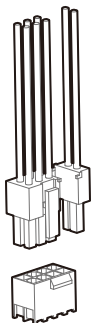
- EN** Follow the case's manual on installation of a power supply, and install the unit with the provided mounting screws.
- DE** Installieren Sie das Netzteil gemäß Anweisungen des Gehäuseherstellers, installieren Sie das Gerät mit den mitgelieferten Montageschrauben.
- FR** Suivez le manuel d'utilisation du boîtier pour effectuer l'installation d'un bloc d'alimentation, et installez l'unité avec les vis de montage fournies.
- ES** Siga el manual de la carcasa sobre la instalación de una fuente de alimentación e instale la unidad con los tornillos de montaje proporcionados.
- IT** Seguire il manuale sull'installazione di un alimentatore e installare l'unità con le viti di montaggio fornite in dotazione.
- PT** Siga o manual do caso sobre a instalação de uma fonte de alimentação e instale a unidade com os parafusos de montagem fornecidos.
- CZ** Při instalaci napájecího zdroje se řiďte návodem na skříní, a jednotku nainstalujte s použitím dodaných montážních šroubů.
- SE** Följ förpackningens manual för installation av ett nätaggregat och installera enheten med de medföljande monteringskruvarna.
- PL** Postępuj zgodnie z instrukcją obsługi obudowy w celu zainstalowania zasilacza przy użyciu dołączonych śrub montażowych.
- TR** Güç kaynağının montajı için kasanın kullanım kılavuzundan faydalanın ve sadece verilen orijinal montaj vidaları ile monte edin.
- RU** Следуйте инструкциям по установке блока питания, установите блок, используя крепежные винты из комплекта.
- UK** Установіть виріб за допомогою наданих кріпильних гвинтів, дотримуючись указівок, наведених у посібнику з установлення блока живлення.
- KZ** Қуат блогын орнату жөніндегі нұсқаулықтар- ды орындаңыз, жиынтықтағы бекіту бұрама- ларын пайдаланып блогты орнатыңыз.
- JA** 電源ユニットの取付けに関するケースのマニュアルに従って、付属の取付ねじを使用してユニットを取り付けます。
- KO** 전원 공급장치 설치에 관한 케이스의 설명서를 준수하고, 제공된 장착 나사를 사용하여 전원 공급장치를 설치하십시오.
- AR** قفوق المرفق اللى تبث التلى غار ب مادح دستاب دوجول بى بركت بق مق، فم، فقاط رصم بى بركت بق قلع المرفق اللى بى لى دبع ابا.
- ZH** 按照机箱手册的指示进行操作，并使用提供的安装螺丝安装电源。
- ZH** 按照機箱手冊的指示進行操作，並使用提供的安裝螺絲安裝電源。



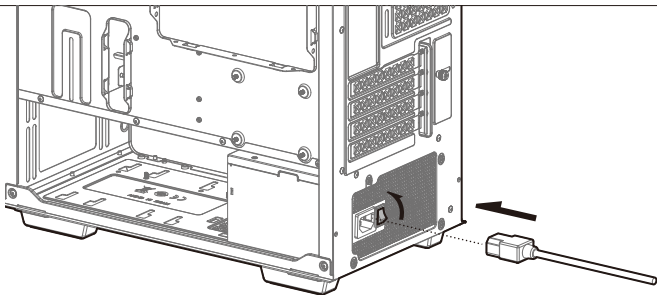
- EN** Connect the CPU(4+4)Pin cable to the motherboard.
- DE** Schließen Sie das CPU-Stromversorgungskabel (4-x-4-polig) an das Motherboard an.
- FR** Connectez le câble CPU (4 + 4) broches à la carte mère.
- ES** Conecte el cable Pin (4+4) de la CPU a la placa base.
- IT** Collegare il cavo CPU (4+4) pin alla scheda madre.
- PT** Conecte o cabo da CPU (4+4) Pinos à placa-mãe.
- CZ** Připojte k základní desce kabel CPU (4+4).
- SE** Anslut CPU(4+4)Pin-kabeln till moderkortet.
- PL** Podłącz (4+4)-pinowy kabel procesora do płyty głównej.
- TR** CPU (4+4) kablosunu anakarta başlayın.
- RU** Подключите кабель CPU (4+4) к системной плате.
- UK** Під'єднайте (4+4)-контактний кабель ЦП до материнської плати.
- KZ** CPU(4+4) кабелін жүйелік платаға жалғаңыз.
- JA** CPU(4+4) ピンケーブルをマザーボードに接続します。
- KO** CPU(4+4) 핀을 메인보드에 연결합니다.
- AR** ألألأ حةولأل سوبد (4 + 4) ؤرر كرم لآ حة لآم لآ حةو لآل بآك لآ لآ صؤؤ ك ن كرم.
- ZH** 將CPU(4+4)Pin連接線连接到主板。
- ZH** 將CPU(4+4)Pin連接線連接到主板。



- EN** Connect the SATA cable to the power socket of the SATA SSD or hard disk.
- DE** Schließen Sie das SATA-Kabel an den Stromversorgungsanschluss der SATA-SSD/Festplatte an.
- FR** Connectez le câble SATA à la prise d'alimentation du SSD SATA ou du disque dur.
- ES** Conecte el cable SATA a la toma de alimentación del disco duro de la unidad de estado sólido SATA.
- IT** Collegare il cavo SATA alla presa di alimentazione dell'SSD SATA o del disco rigido.
- PT** Conecte o cabo SATA ao soquete de alimentação do SSD SATA ou disco rígido.
- CZ** Kabel SATA připojte do napájecí zásuvky SATA SSD nebo k pevnému disku
- SE** Anslut SATA-kabeln till strömuttaget på SATA-SSD:n eller hårddisken
- PL** Podłącz kabel SATA do gniazda zasilania dysku twardego lub SSD SATA.
- TR** SATA kablosunu SATA SSD veya sabit diskin güç soketine bağlayın
- RU** Подключите кабель SATA к разъему питания SSD-диска или жесткого диска SATA.
- UK** Під'єднайте кабель SATA до роз'єму живлення SATA SSD або жорсткого диска.
- KZ** SATA кабелін SSD-дискінің немесе SATA дискінің қуат ағытпасына қосыңыз.
- JA** SATA ケーブルを SATA SSD またはハードディスクの電源ソケットに接続します。
- KO** SATA 케이블을 SATA SSD 또는 하드 디스크의 전원 소켓에 연결합니다.
- AR** صلصل SATA SSD صراققألا كرحمل ققأطالس سبقمب اتاس لبك لىصوبت مق
- ZH** 将SATA连接线连接到SATA SSD或硬盘的供电插座。
- ZH** 將SATA連接線連接SATA SSD或硬碟的供電插座。



- EN** Connect the PCI-E(6+2)Pin cable to the power socket of the PCI-E graphics card (if necessary).
- DE** Achließen Sie das PCI-E-Kabel (6-und-2-polig) an den Stromversorgungsanschluss der PCI-E-Grafikkarte (sofern erforderlich) an.
- FR** Connectez le câble à (6 + 2) broches PCI-E à la prise d'alimentation de la carte graphique PCI-E (si nécessaire).
- ES** Conecte el cable PCI-E de (6+2) contactos a la toma de alimentación de la tarjeta gráfica PCI-E (si es necesario).
- IT** Collegare il cavo PCI-E (6+2) pin alla presa di alimentazione della scheda grafica PCI-E (se necessario).
- PT** Conecte o cabo PCI-E (6+2) Pinos ao soquete de alimentação da placa gráfica PCI-E (se necessário).
- CZ** Kabel PCI-E(6+2)Pin připojte do napájecí zásuvky grafické karty PCI-E (je-li to nutné).
- SE** Anslut PCI-E(6+2)Pin-kabeln till strömuttaget på PCI-E-grafikkortet (om nödvändigt).
- PL** Podłącz (6+2)-pinowy kabel PCI-E do gniazda zasilania karty graficznej PCI-E (w razie potrzeby).
- TR** PCI-E(6+2) kablosunu PCI-E grafik kartının güç soketine – gerekliyse – bağlayın.
- RU** Подключите кабель PCI-E(6+2) к разъему питания видеокарты PCI-E (если требуется).
- UK** Під'єднайте (6+2)-контактний кабель PCI-E до роз'єму живлення відеокарти PCI-E (за необхідності).
- KZ** PCI-E(6+2) кабелін PCI-E бейнекарта- сының қуат ағытпасына қосыңыз (егер қажет болса).
- JA** PCI-E(6+2) ピンケーブルを PCI-E グラフィックスカードの電源ソケットに接続します (必要な場合)。
- KO** PCI-E(6+2) 핀 케이블을 PCI-E 그래픽 카드의 전원 소켓에 연결합니다(필요한 경우).
- AR** تاموسر عطاقبب صاخخال عطاق الس سبق مق سوبد (6+2) عرس لس ا عى فاضال ال ا قاق ل مل ا ذفن م لبك لى ص و ت مق م (مزال مز ل ادا) عرس لس ا عى فاضال ال ا قاق ل مل ا ذفن م
- ZH** 将PCI-E(6+2)Pin连接线连接到PCI-E显卡的供电插座(如果需要)。
- ZH** 將PCI-E(6+2)Pin連接線連接到PCI-E顯卡的供電插座(如果需要)。



- EN** Connect the AC power cord to the power supply and turn on the power by turning the switch to the "I" position.
- DE** Verbinden Sie das Netzkabel mit dem Netzanschluss am Netzteil, bringen Sie den Schalter in die Position „I“ (ein).
- FR** Connectez le cordon d'alimentation CA à l'alimentation électrique et mettez l'appareil sous tension en faisant tourner le commutateur vers la position «I».
- ES** Conecte el cable de alimentación de CA a la fuente de alimentación y encienda la alimentación girando el interruptor a la posición "I".
- IT** Collegare il cavo di alimentazione CA all'alimentatore e accendere l'alimentazione portando l'interruttore in posizione "I".
- PT** Conecte o cabo de alimentação CA à fonte de alimentação e ligue a alimentação girando a chave para a posição "I".
- CZ** Napájecí připojte kabel ke zdroji napájení a otočením vypínače do polohy „I“ zapněte napájení.
- SE** Anslut växelströmskabeln till strömförsörjningen och slå på strömmen genom att vrida omkopplaren till läget "I".
- PL** Podłącz przewód zasilający AC do zasilacza i włącz zasilanie, ustawiając przełącznik w pozycji „I”.
- TR** AC güç kablosunu güç kaynağına bağlayın ve düğmeyi "I" konumuna getirerek enerji verin.
- RU** Подключите кабель питания переменного тока к блоку питания и включите блок, установив переключатель в положение «I».
- UK** Під'єднайте шнур живлення змінного струму до блока живлення та ввімкніть живлення, установивши перемикач у положення «I».
- KZ** Айнымалы ток қауат кабiлiн қауат блогына қосқыңыз және, ауыстырып қосқышты «I» күйiне орнатып, блогты қосқыңыз.
- JA** AC 電源コードを電源ユニットに接続し、スイッチを「I」位置へ回して電源を入れます。
- KO** AC 전원 코드를 전원 공급장치에 연결하고 스위치를 "I" 위치로 돌려 전원을 켭니다.
- AR** لربط الحاقفالم الري وودت قيرط نع قاطال لي لغشبت مق م قاطال رصم بدردتمل راياتل قاط كل لس لي صوبت مق عض وولا "I"
- ZH** 将交流电源线连接到电源，并通过将开关拨到“I”位置，打开电源。
- ZH** 將交流電源線連接到電源，並通過將開關撥到“I”位置，打開電源。


- EN** For more information, please check our website at: www.deepcool.com
- DE** Weitere Informationen erhalten Sie auf unserer Webseite: www.deepcool.com
- FR** Pour plus d'informations, visitez notre site internet : www.deepcool.com
- ES** Para más información, por favor, visite nuestra página en: www.deepcool.com
- IT** Per ulteriori informazioni, visitate il nostro sito web: www.deepcool.com
- PT** Para mais informação, visita o nosso website em: www.deepcool.com
- CZ** Pro více informací navštivte naše webové stránky: www.deepcool.com
- SE** För mer information, se vår webbplats på: www.deepcool.com
- PL** Aby uzyskać więcej informacji odwiedź naszą stronę www.deepcool.com
- TR** Daha fazla bilgi için lütfen www.deepcool.com adresinden web sitemizi kontrol edin
- RU** Подробнее на www.deepcool.com
- UK** Докладнішу інформацію див. на вебсайті www.deepcool.com
- KZ** Толығырақ www.deepcool.com
- JA** 詳細については、以下URL先の公式WEBサイトをご確認ください www.deepcool.com
- KO** 자세한 내용은 www.deepcool.com에서 확인하실 수 있습니다
- AR** للمزيد من المعلومات، يرجى زيارة موقعنا على www.deepcool.com
- ZH** 如需要更多信息，请浏览网站: www.deepcool.com
- ZH** 如需要更多信息，請瀏覽網站: www.deepcool.com

DeepCool USA Inc.
11650 Mission Park Drive Suite 108., Rancho Cucamonga, CA 91730
Beijing DeepCool Industries Co., Ltd.
Building 10, No. 9 Dijin Road, Haidian District, Beijing 100095, China

© 2023 Beijing DeepCool Industries Co., Ltd. All rights reserved.

"DEEPCOOL" and other commercial identities are legitimate registered trademarks and commercial identities of the trademarks owner and its affiliates in China and other countries or regions.

Pictures on this package are for reference only, please refer to the actual product.



www.deepcool.com