

CAT[®]



**Шой балға
CAT® DX2010
Пайдалану бойынша
нұсқаулық**

Мазмұны

Электр құралымен жұмыс кезіндегі жалпы қауіпсіздік ескертулері	5
Жұмыс орнындағы қауіпсіздік	5
Электр қауіпсіздігі	5
Жеке қауіпсіздік.....	6
Электр құралдарын дұрыс пайдалану.....	6
Сервистік қызмет көрсету	7
Шой балғамен жұмыс кезіндегі қауіпсіздік ескертулері	7
Шартты белгілер	9
Құрылғы схемасы	10
Пайдалану нұсқаулары	11
Құрылғы мақсаты	11
Қосымша тұтқаны орнату	11
Жабдықтау (жеткізу жинағына кірмейді).....	11
Ажыратқышты пайдалану	13
Құралды майлау.....	13
Қызмет көрсету	14
Ықтимал проблемалар және олардың шешімі	14
Техникалық сипаттамалары	14
Шу туралы ақпарат	15
Діріл туралы ақпарат	15
Қаптама	16
Жинақталым	16
Монтаждау, сақтау, тасымалдау (тасу), өткізу және кәдеге жарату ережелері мен шарттары	16
Қосымша ақпарат	17

Құрылғыны қауіпсіз пайдалану бойынша түпнұсқа нұсқаулар

Электр құралымен жұмыс кезіндегі жалпы қауіпсіздік ескертулері



ЕСКЕРТУ! Осы электр құралымен бірге берілген барлық қауіпсіздік ескертулерін, нұсқауларды, суреттерді және техникалық сипаттамаларды оқыңыз. Төмендегі нұсқаулардың кез келгенін орындамау электр тогының соғуына, өртке және/немесе ауыр жарақатқа әкелуі мүмкін.

Болашақта анықтама үшін барлық ескертулер мен нұсқауларды сақтаңыз. Барлық ескертулердегі «электр құралы» термині желіден жұмыс істейтін (сымды) немесе батареямен жұмыс істейтін (сымсыз) электр құралдарын білдіреді.

Жұмыс орнындағы қауіпсіздік

- Жұмыс аймағыңызды таза ұстаңыз. Жұмыс орнындағы ретсіз немесе жарықсыз аумақтар жазатайым оқиғаларға әкелуі мүмкін.
- Бұл электр құралын құрамында жанғыш сұйықтықтар, тұтанғыш газдар немесе шаң бар жерде пайдаланбаңыз. Құрал жұмыс кезінде және қосу және өшіру кезінде ұшқындарды тудырады, бұл шаң немесе түтіннің тұтануы мүмкін.
- Электр құралдарымен жұмыс істеп жатқанда балалар мен қасындағы адамдарды жұмыс аймағыңыздан алыс ұстаңыз. Электр құралын басқаруды жоғалтуыңыз мүмкін.

Электр қауіпсіздігі

- Электр құралының ашасы розеткаға сәйкес келуі керек. Ашаны ешбір жолмен өзгертпеңіз. Қорғаныш жерге тұйықталған электр құралы адаптерінің ашаларын пайдаланбаңыз. Өзгертілмеген ашалар мен жарамды розеткалар электр тогының соғу қаупін азайтады.
- Электр құралдарын жаңбыр мен ылғалдан қорғаңыз. Электр құралына судың түсуі электр тогының соғу қаупін арттырады.
- Сымды электр құралын тасымалдау немесе іліп қою немесе ашаны розеткадан суыру сияқты мақсаттан басқа мақсаттарда пайдаланбаңыз. Сымды қызудан, майдан, өткір жиектерден немесе электр құралдарының қозғалатын бөліктерінен қорғаңыз. Зақымдалған немесе оралған сым электр тогының соғу қаупін арттырады.

Жеке қауіпсіздік

- Сергек болыңыз, не істеп жатқаныңызды бақылаңыз және электр құралын дұрыс пайдаланыңыз. Шаршаған кезде немесе есірткінің, алкогольдің немесе дәрі-дәрмектің әсерінен электр құралдарын пайдаланбаңыз. Электр құралын пайдалану кезінде бір сәт назар аудармау ауыр жарақатқа әкелуі мүмкін.
- Электр құралының жұмыс түріне қарай бет қалқан, тайғақ емес аяқ киім, қатты қалпақ немесе есту қабілетін қорғау сияқты жеке қорғаныс құралдарын кию жарақат алу қаупін азайтады.
- Электр құралын байқаусызда қосуға жол бермеңіз. Электр құралын қуат көзіне және/немесе аккумуляторға қоспас бұрын электр құралының өшірілгеніне көз жеткізіңіз. Қосылған құралды ажыратқыштан ұстамаңыз.
- Электр құралын қоспас бұрын орнату құралын немесе кілттерді алыңыз. Электр құралының айналмалы бөлігіне қойылған құрал немесе кілт жарақатқа әкелуі мүмкін.
- Дененің табиғи емес позициясын қабылдамаңыз. Әрқашан тұрақты позицияны алыңыз және тепе-теңдікті сақтаңыз. Бұл күтпеген жағдайларда электр құралын жақсырақ басқаруға мүмкіндік береді.
- Сәйкес жұмыс киімін киіңіз. Бос киім немесе зергерлік бұйымдарды кимеңіз. Шашты, киім мен қолғапты қозғалатын бөліктерден алыс ұстаңыз.
- Шаң сорғыш және шаң жинағыш құрылғыларды орнату мүмкін болса, олардың қосылымын және дұрыс пайдаланылуын тексеріңіз. Шаң сорғышты пайдалану шаң тудыратын қауіпті азайтады.
- Электр құралдары туралы жақсы білім, оларды жиі пайдалану нәтижесінде алынған, олармен жұмыс істеу кезінде өзіне сенімділік пен қауіпсіздік ережелерін елемеге әкелмеуі керек. Абайсыз пайдалану бірден ауыр жарақат алу қаупін тудырады.

Электр құралдарын дұрыс пайдалану

- Бұл құрылғы коммерциялық пайдалануға арналмаған.
- Электр құралын шамадан тыс жүктемеңіз. Жұмысыңыз үшін осы мақсатқа арналған электр құралын пайдаланыңыз. Дұрыс электр құралының көмегімен сіз көрсетілген қуат ауқымында жақсырақ және сенімдірек жұмыс істей аласыз.
- Ақауы бар электр құралын пайдаланбаңыз. Қосуға немесе өшіруге болмайтын электр құралы қауіпті және жөндеуді қажет етеді.
- Электр құралын орнатуды бастамас бұрын, керек-жарақтарды ауыстырар алдында және жұмысын тоқтатпас бұрын штепсельдік ашаны розеткадан ажыратыңыз және/немесе батареяны алыңыз. Бұл электр құралын әдейі қосудың алдын алады.
- Электр құралын балалардың қолы жетпейтін жерде сақтаңыз және осы нұсқаулармен таныс емес немесе мұндай құралдармен жұмыс істеуге тиісті дағдылары жоқ адамдарға құралды басқаруға рұқсат бермеңіз. Электр құралдары тәжірибесіз пайдаланушылардың қолында қауіпті.
- Электр құралдары мен керек-жарақтарына техникалық қызмет көрсетіңіз.
- Қозғалмалы бөлшектерді тураланбау немесе кептелу, сыну немесе электр құралының жұмысына кері әсер ететін кез келген басқа жағдайды тексеріңіз. Зақым анықталса, электр құралын қолданар алдында жөндеу керек. Апаттардың көпшілігі электр құралдарының дұрыс пайдаланбауынан болады.
- Кесетін құралды жақсы қайраған және таза күйде ұстау қажет. Дұрыс ұсталған және жақсы қайралған құралдың кептелу ықтималдығы әлдеқайда аз және

онымен жұмыс істеу оңайырақ.

- Осы электр құралын және керек-жарақтарды, құралдарды, қондырмаларды және т.б. осы нұсқауларға сәйкес және шарттар мен нақты жұмысқа сәйкес пайдаланыңыз. Электр құралын ол әзірленбеген тапсырмаларды орындау үшін пайдалану қауіпті жағдайға әкелуі мүмкін.
- Майлы тұтқалар мен ұстағыш беттерді дереу тазалаңыз — олар құрғақ және таза болуы керек. Тайғақ тұтқалар мен ұстағыш беттер күтпеген жағдайларда электр құралын қауіпсіз ұстауды және басқаруды қамтамасыз етпейді.

Сервистік қызмет көрсету

Электр құралына техникалық қызмет көрсетуді уәкілетті қызмет көрсету орталығы және тек түпнұсқа қосалқы бөлшектерді қолдану арқылы жүзеге асыру керек. Бұл қызмет көрсетілетін электр құралының қауіпсіздігін қамтамасыз етеді.

Шой балғамен жұмыс кезіндегі қауіпсіздік ескертулері

- Есту қорғанысын киіңіз. Шудың әсері есту қабілетінің жоғалуына әкелуі мүмкін.
- Құралмен бірге берілген қосымша тұтқаларды пайдаланыңыз. Құралды басқаруды жоғалту жарақатқа әкелуі мүмкін.
- Электр құралы жасырын электр сымына немесе өз сымына тиіп кетуі мүмкін жұмыстарды орындаған кезде электр құралын оқшауланған беттерінен ұстаңыз. Электр құралы ток өткізетін сымға тиіп кетсе, электр құралының металл бөліктерінде кернеу пайда болуы мүмкін, бұл электр тогының соғуына әкелуі мүмкін.
- Әрқашан шаңға қарсы маска киіңіз.

Сыни бас тартулар тізімі

- Күшті ұшқындармен қолданбаңыз.
- Қатты діріл пайда болса, қолданбаңыз.
- Сынған немесе ашық электр кәбілімен пайдаланбаңыз.
- Түтін өнімнің денесінен тікелей пайда болса, қолданбаңыз.

Персоналдың мүмкін қате әрекеттері

- Зақымдалған тұтқамен немесе зақымдалған қорғаныс қақпағымен қолданбаңыз.
- Жаңбыр кезінде ашық ауада пайдаланбаңыз.
- Корпусқа су кірсе, қоспаңыз.

Оқиға, сыни бас тарту немесе апат кезіндегі персонал әрекеті

Оқиға, сыни бас тарту немесе апат болған жағдайда өнімді өшіріп, мамандандырылған қызмет көрсету орталығына хабарласыңыз.

Шектеулі күйлердің критерийлері

- Электр кәбілінің кез келген зақымдалуы.
- Бұйым корпусының кез келген зақымдалуының болуы: жарықтар, деформациялар және негізгі құрастыру қондырғыларының сыртқы және ішкі беттерінің механикалық зақымдануы, құрылғының герметикалығы мен жұмыс қабілеттілігін жоғалтуға әкеледі.
- Белгіленген қызмет ету мерзімін әзірлеу.

Қызмет көрсетуші персоналдың біліктілігі

Бұл құралға уәкілетті қызмет көрсету орталығында арнайы оқытылған қызметкерлер қызмет көрсетуі керек.

Шартты белгілер



Жарақат алу қаупін азайту үшін пайдаланушы нұсқаулықты оқып шығуы керек



Ескерту



Көз қорғанысын киіңіз



Есту қорғанысын киіңіз

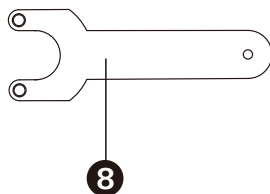
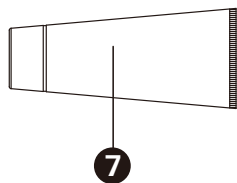
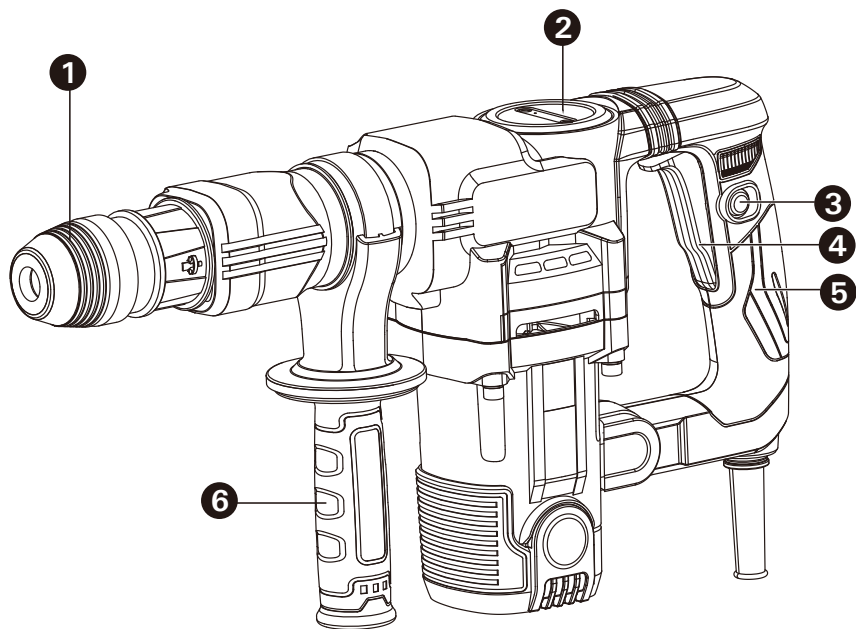


Шаңға қарсы маска киіңіз



Қос оқшаулау

Құрылғы схемасы



1. Алты қырлы патрон.
2. Май қақпағы.
3. Құлыптау түймесі.
4. Ажыратқыш.
5. Негізгі тұтқа.
6. Қосымша тұтқа.
7. Майлау түтігі.
8. Кілт.

Пайдалану нұсқаулары



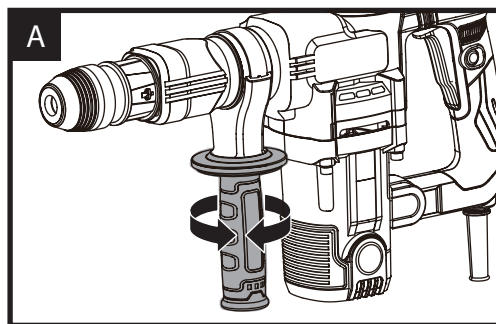
ЕСКЕРТУ. Құралды қолданар алдында нұсқауларды мұқият оқып шығыңыз.

Құрылғы мақсаты

Балға бетонды, жол жабындарын, кірпішті, гипсті бұзуға арналған; ғимараттардағы, құрылыстардағы ойықтарды, арналарды, саңылауларды және басқа да құрылыс-монтаждау жұмыстарын орындау үшін құрылғыға құрылымдық жағынан сәйкес келетін және жоғарыда аталған жұмыстарды орындауға арналған жабдықты пайдалана отырып орындау.

Қосымша тұтқаны орнату

Қосымша тұтқаны босату үшін тұтқаны сағат тіліне қарсы бұраңыз. Көмекші тұтқаны құралға бекітіп, оны қажетті жұмыс күйіне бұраңыз. Қосымша тұтқаны бекіту үшін тұтқаны сағат тілімен бұраңыз.



ЕСКЕРТУ. Жұмыс кезінде қосымша тұтқаны пайдалану керек.

Жабдықтау (жеткізу жинағына кірмейді)

Алтықырлы патронды пайдаланған кезде құралды басқа қосалқы құралдарсыз оңай өзгертуге болады.

Шаң қақпағы жұмыс кезінде шаңның құрал сабына түсуіне жол бермейді. Керек-жарақты орнатқан кезде шаң қақпағын зақымдаудан сақ болыңыз.

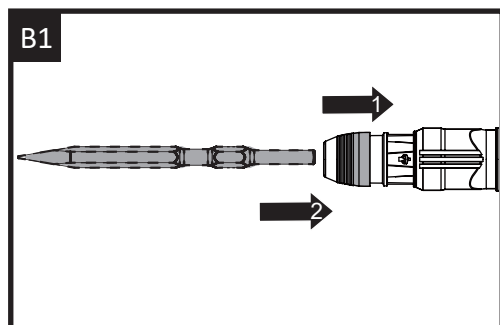


ЕСКЕРТУ. Шаң қақпағы зақымдалған болса, оны ауыстыру керек. Қауіпті жағдайды болдырмау үшін оны мамандандырылған қызмет көрсету орталығы немесе соған ұқсас білікті маман ауыстыруы керек.

Қашау жабдықтарын орнату

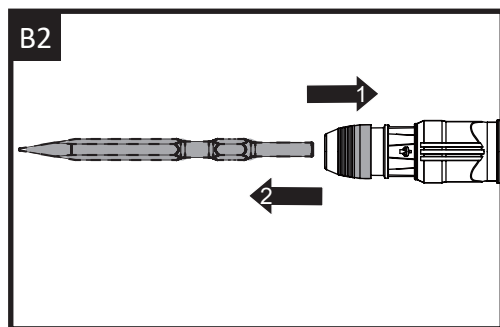
Алтықырлы патронды артқа тартып, оған ойық салу құралын салыңыз. Құралды бекіту үшін алтықырлы патронды босатыңыз.

Оның құлыптаулы екеніне көз жеткізу үшін ілмектен тартыңыз.



Кескінді жою

Алтықырлы патронды артқа тартып, құралды алып тастаңыз.



ЕСКЕРТУ. Тиімді жұмысты қамтамасыз ету үшін өткір такелажды пайдаланыңыз.

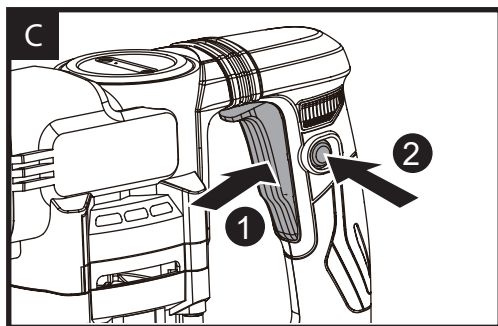
Коммутаторды пайдалану

Ажыратқыш

Құралды іске қосу үшін қосқышты басыңыз және оны тоқтату үшін босатыңыз.

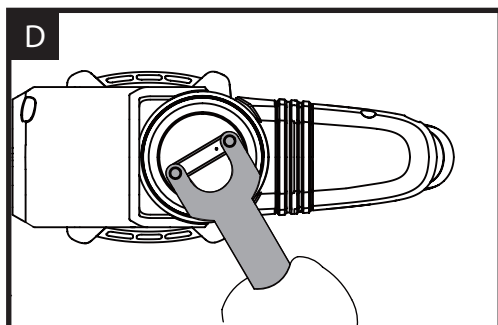
Ұзақ мерзімді пайдалану

Қосқышты, содан кейін құлыптау түймесін басыңыз, содан кейін алдымен қосқышты, содан кейін құлыптау түймесін босатыңыз. Ажыратқыш енді құралды үздіксіз пайдалану үшін құлыптаулы. Құралды өшіру үшін қосқышты басып, босатыңыз.



Құралды майлау

Май қақпағын кілтпен ашып, қажетті майлаушы мөлшерін қосыңыз.



ЕСКЕРТУ. Құрал баяу соқса, майлау деңгейін дереу тексеріп, құралдың қызмет ету мерзімін ұзарту үшін оны уақытында қосыңыз.

Қызмет көрсету

Кез келген реттеу, техникалық қызмет көрсету немесе жөндеу жұмыстарын жасамас бұрын ашаны розеткадан суырыңыз.

Бұл электр құралында пайдаланушы жөндеуге болатын бөлшектер жоқ. Электр құралдарын тазалау үшін ешқашан суды немесе химиялық тазалағыштарды қолданбаңыз. Оны құрғақ шүберекпен сүртіңіз. Электр құралдарын әрқашан құрғақ жерде сақтаңыз. Қозғалтқыш желдеткіштерін таза ұстаңыз. Шаңды басқару элементтерінен аулақ ұстаңыз. Кейде саңылаулар арқылы ұшқындар көрінеді. Бұл қалыпты жағдай және электр құралына зақым келтірмейді.

Қоректендіру сымы зақымдалған болса, қауіпті болдырмау үшін оны өндіруші, оның қызмет көрсету агенті немесе соған ұқсас біліктілігі бар адам ауыстыруы керек.

Ықтимал проблемалар және олардың шешімі

1. Электр құралы іске қосылмаса, алдымен қуат көзіндегі ашаны тексеріңіз.
2. Электр құралының тиімділігі тым төмен болса, май салатын ыдысқа жеткілікті май құйыңыз.
3. Электр құралының тиімділігі төмендесе, құралдың түтіккенін тексеріңіз.
4. Мәселелер жойылмаса, уәкілетті қызмет көрсету орталығына хабарласыңыз.

Техникалық сипаттамалары


Үлгісі	DX2010
Сауда белгісі	CAT®
Желі параметрлері	220–240 В ~ 50 Гц
Қуат	1200 Вт
Патрон түрі	SDS Max
Соққы жиілігі	3900 соққ/мин
Соққы күші	15 Дж
Қуат сымының бекітпе түрі	Ү
Электр тогының соғуынан қорғау класы	II
Салмағы	6,1 кг

Шу туралы ақпарат

Дыбыс қысымының деңгейі L_p ($K=3$), дБ(A)	88,04
Дыбыс қуатының деңгейі L_w ($K=1,81$), дБ(A)	102,04
Есту қорғанысын киіңіз.	


Діріл туралы ақпарат

Діріл деңгейі ($K=1,5$), м/с ²	25,26
---	-------

 **ЕСКЕРТУ.** Электр құралын нақты пайдалану кезіндегі діріл деңгейі төменде келтірілген мысалдарды және құралды пайдаланудың басқа түрлерін ескере отырып, құралды пайдалану тәсілдеріне байланысты жарияланған мәннен өзгеше болуы мүмкін:

- Кесетін немесе бұрғыланатын құрал мен материалдарды қолдану тәсілдері.
- Құралды күтіп ұстау және оны жақсы жағдайда ұстау.
- Өткір және жақсы күйдегі электр құралдары үшін қолайлы жұмыс керек-жарақтарын пайдалану.
- Тұтқалардың тығыздығы және дірілге қарсы керек-жарақтарды пайдалану (бар болса).
- Құралды оның дизайн ерекшеліктеріне және осы нұсқауларға сәйкес пайдалану.

Дұрыс пайдаланбаған жағдайда бұл құрал діріл ауруын тудыруы мүмкін.

 **ЕСКЕРТУ.** Нақты өмірлік пайдалану жағдайларындағы әсер ету деңгейін бағалау сонымен қатар жұмыс циклінің барлық бөліктерін, мысалы, құрал өшірілген және бос тұрған, бірақ іс жүзінде пайдаланылмайтын уақытты ескеруі керек. Бұл бүкіл жұмыс кезеңінде әсер ету деңгейін айтарлықтай төмендетуі мүмкін.

Діріл мен шудың әсер ету қаупін барынша азайтуға тырысыңыз.

Әрқашан тек өткір құралды пайдаланыңыз.

Бұл құралды осы нұсқауларға сәйкес ұстаңыз және жақсылап майлаңыз (қолданылатын өнімдер үшін).

Құралды үнемі пайдалануды жоспарласаңыз, дірілге қарсы және шуға қарсы керек-жарақтарды сатып алыңыз.

Діріл деңгейі жоғары кез келген құралды пайдалануды бірнеше күн бойы тарату үшін жұмыс кестесін жоспарлаңыз.

Қаптама

Құралды ұзақ уақыт пайдаланбасаңыз, оны электр желісінен ажыратыңыз немесе батареяны шығарып алыңыз, құралды тазалаңыз, түпнұсқалық қаптамасына салып, күн сәулесі тікелей түспейтін құрғақ жерге қойыңыз.

Жинақталым

- Құрылғы.
- Пайдалану бойынша нұсқаулық.
- Қосымша тұтқа.
- Майлау түтігі.
- Кілт.

Керек-жарақтарды құралды сатып алған дүкеннен сатып алуды ұсынамыз. Қосымша ақпарат алу үшін керек-жарақ орамын қараңыз. Дүкен қызметкерлері сізге көмектесіп, кеңес бере алады.

Монтаждау, сақтау, тасымалдау (тасу), өткізу және кәдеге жарату ережелері мен шарттары

- Құрылғы қандай да болмасын монтаждауды немесе бекітуді талап етпейді.
- Құрылғыны ұзақ уақыт сақтауға (консервациялауға) орналастырған кезде құрылғыны осы нұсқаулықтың «Қаптама» бөліміндегі ұсыныстарға сәйкес орап, келесі шарттарды қамтамасыз етіңіз: бөлмедегі ауа температурасы 0 °C-тан дейін болуы керек. 50 °C; ауаның салыстырмалы ылғалдылығы 95% аспауы керек; бөлмелерде коррозияға әкелетін агрессивті қоспалар (қышқылдар, сілтілер булары) болмауы керек.
- Құрылғының тасымалдануы құрғақ ортада жүзеге асырылуы тиіс.
- Құрылғы ұқыпты өңдеуді талап етеді, оны шаң, кір, соққы, ылғал, от және т.б. әсерінен қорғаңыз.
- Құрылғыны сату жергілікті заңнамасына сәйкес жүргізілуі керек.
- Бұйымның қызмет ету мерзімі аяқталғаннан кейін оны қарапайым тұрмыстық қоқыспен бірге тастауға болмайды. Оның орнына, ол федералды немесе жергілікті заңнамаға сәйкес қайта өңдеу және қайта өңдеу үшін электрлік және электронды жабдықты тиісті қабылдау бекетіне қайта өңдеуге жіберіледі. Осы бұйымды дұрыс жоюды қамтамасыз ете отырып, сіз табиғи ресурстарды үнемдеуге және қоршаған ортаға және адамдардың денсаулығына зиян келтірмеуге көмектесесіз. Бұл бұйымды қабылдау және жою бекеттері туралы қосымша ақпаратты жергілікті муниципалды органдардан немесе тұрмыстық қалдықтарды шығаратын кәсіпорыннан алуға болады.
- Құрылғының ақаулығы анықталған жағдайда, тез арада авторландырылған сервистік орталыққа хабарласу немесе құрылғыны кәдеге жарату керек.

Қосымша ақпарат

Өндіруші: Позитэк Тэкнолоджи (Чайна) Ко., Лтд.

№ 18, Дунван тас жолы, Сучжоу өнеркәсіп алаңы, Цзянсу пров., Қытай.
Қытайда жасалған.

Өндіруші филиалы: Позитэк Машинэри (Чжанцзяган) Ко., Лтд.

№9, Хайсинь тас жолы, Наньфэн, Чжанцзяган қ., Цзянсу пров., Қытай.

Импортер / юр. лицо, принимающее претензии в Республике Казахстан:

ТОО «ДНС КАЗАХСТАН», г. Астана, р-н Сарыарқа, пр-т Сарыарқа, зд. 12, Республика Казахстан.

Импорттаушы / Қазақстан Республикасында талаптар қабылдайтын заңды тұлға: «DNS QAZAQSTAN (ДНС КАЗАХСТАН)» ЖШС, Астана қ-ы, Сарыарқа ауданы, Сарыарқа д-лы, 12 ғ-т, Қазақстан Республикасы.

Адрес электронной почты / электронды пошта мекен-жайы: info@dns-shop.kz

Тауар Кеден одағының «Машиналар мен жабдықтардың қауіпсіздігі туралы» КО ТР 010/2011 техникалық регламентінің талаптарына сәйкес келеді.

Өнімнің сапасын жақсарту үшін ерекшеліктер, өнім туралы ақпарат және оның сыртқы түрі пайдаланушыға алдын ала ескертусіз өзгертілуі мүмкін.



Өндіріс күні пайдаланушы нұсқаулығының орыс тіліндегі нұсқасында көрсетілген. V.1

Өндіруші келесі жағдайларда кепілдік міндеттемелерге ие болмайды:

- Кепілдік мерзімі аяқталды.
- Егер жеке (тұрмыстық, отбасылық) қажеттіліктерге арналған бұйым кәсіпкерлік қызметті жүзеге асыру үшін, сондай-ақ оның тікелей міндетіне сәйкес келмейтін басқа мақсаттарда пайдаланылған болса.
- Өндіруші бұйымды пайдалану кезінде пайдаланушы нұсқаулығының талаптарын бұзу, бұйымды орнату және оған қызмет көрсету жөніндегі ұсынымдарды, қосу ережелерін (бұйымның өзіне де, онымен байланысты бұйымдарға да сәйкес келмейтін желілік кернеудің әсері нәтижесінде туындаған қысқа тұйықталулар), бұйымды сақтау және тасымалдау кезінде өнім иесі және/немесе үшінші тұлғалар шектен ықтимал материалдық, моральдық және өзге де зиян үшін жауапты болмайды.
- Механикалық зақымданудың барлық жағдайлары: өнімді пайдалану кезінде алынған сызаттар, жарықтар, деформациялар, соққы іздері, майысулар, кептелістер және т.б.
- Түрлендірулерді, рұқсат етілмеген жөндеулерді осындай жұмыстарды жүргізуге уәкілетті емес адамдар жүргізген жағдайлар. Егер ақаулық конструкцияны немесе бұйымның схемасын өзгерту, Өндіруші қарастырмаған сыртқы құрылғыларды қосу, Қазақстан Республикасының заңнамасына сай сәйкестік сертификаты жоқ құрылғыны пайдалану салдарынан туындаған болса.
- Егер бұйымның ақауы еңсерілмейтін күштің әсерінен (табиғи элементтер, өрт, су тасқыны, жер сілкінісі, тұрмыстық факторлар және Өндірушіге тәуелді емес басқа жағдайлар) немесе Өндіруші болжай алмаған үшінші тұлғалардың әрекеттерінен туындаса. Бұйымның толық немесе ішінара істен шығуына алып келген бұйымның ішіне бөгде заттардың, өзге денелердің, заттектердің, сұйықтықтардың, жәндіктердің немесе жануарлардың түсуінен, агрессивті ортаның әсерінен, жоғары ылғалдылықтан, жоғары температуралардан туындаған ақау.
- Бұйымды сәйкестендіру (сериялық нөмірі) жоқ немесе сәйкес келмейді. Егер зақымданулар (кемшіліктер) зиянды бағдарламалық қамтаманың; БҚ ұсынушысының осы қызметті ұсынбауына байланысты мүмкіндігінсіз бұйымның бағдарламалық ресурстарына қолжетімділіктің болмауына әкеп соққан құпиясөздерді (кодтарды) оларды жинау/қалпына келтіру мүмкіндігінсіз орнату, ауыстыру немесе жою әсерінен туындаса.
- Егер жұмыстың ақаулықтары қуат беруші, кәбілдік, телекоммуникациялық желілердің, радиосигнал қуатының стандарттарға немесе техникалық регламенттеріне сәйкес келмеуінен, оның ішінде бедер ерекшеліктерінен және басқа да осыған ұқсас сыртқы факторлардан, бұйымның желі әрекет ететін шекарада немесе аймақтан тыс жерде пайдаланылуынан туындаған болса.
- Егер зақымданулар стандартты емес (түпнұсқалық емес) және/немесе сапасыз (зақымданған) шығыс материалдарын, керек-жарақтарды, қосалқы бөлшектерді, қуат беру элементтерін, әртүрлі үлгідегі ақпарат тасымалдағыштарды (CD, DVD дискілерді, жад карталарын, SIM карталарын, картридждерді қоса алғанда) пайдаланудан туындаса.
- Егер кемшіліктер үйлесімсіз контентті (әуендерді, графиканы, бейне және басқа файлдарды, Java қосымшаларын және оларға ұқсас бағдарламаларды) алуға, орнатуға және пайдалануға байланысты туындаған болса.
- Осы бұйыммен жанасып жұмыс істейтін басқа жабдыққа келтірілген залалға.

Кепілдік талоны

SN/IMEI: _____

Кепілдікке қойылған күні: _____

Өндіруші бүкіл кепілдік мерзімі ішінде құрылғының үздіксіз жұмыс істеуіне, сондай-ақ материалдар мен жинақтарда ақаулардың болмауына кепілдік береді. Кепілдік кезеңі бұйымды сатып алған сәттен басталады және тек қана жаңа өнімдерге қолданылады. Кепілдік қызмет көрсетуге пайдаланушы нұсқаулығына сәйкес бұйымды пайдалану шартымен кепілдік мерзімі ішінде тұтынушының кесірінен істен шықпаған элементтерді тегін жөндеу немесе ауыстыру кіреді. Элементтерді жөндеу немесе ауыстыру уәкілетті сервистік орталықтардың аумағында жүргізіледі.

Кепілдік мерзімі: 36 ай.

Пайдалану мерзімі: 36 ай.

Сервистік орталықтардың өзекті тізімі келесі мекенжай бойынша:

<https://www.dns-shop.kz/service-center/>

Кепілдік міндеттемелер және тегін сервистік қызмет көрсету, егер оларды ауыстыру бұйымды бөлшектеуге байланысты болмаса, тауардың жиынтықтылығына кіретін, төменде аталған керек-жарақтарға қолданылмайды:

- ҚБП (Қашықтан басқару пультіне) арналған қуат элементтері (батареялар).
- Жалғағыш кәбілдер, антенналар және оларға арналған жалғастырғыш тетіктер, құлаққаптар, микрофондар, «HANDS-FREE» құрылғылары; жиынтықта жеткізілетін әртүрлі типтегі ақпарат тасымалдағыштар, бағдарламалық құрал (БҚ) және драйверлер (бұйымның қатты магниттік дискілердегі жинақтағышқа алдын ала орнатылған БҚ-ны қоса алғанда, бірақ онымен шектелмей), сыртқы енгізу-шығару құрылғылары және манипуляторлар.
- Қаптар, сөмкелер, белдіктер, тасымалдауға арналған баулар, монтаждық керек-жарақтар, құрал-саймандар, бұйымға қоса берілетін құжаттама.
- Табиғи тозуға ұшырайтын шығын материалдары мен бөлшектер.



