

Пайдалану бойынша
нұсқаулық

DEXP EIR-210WG
ирригаторы

DEXP

Мазмұны

Құрылғының мақсаты	5
Сақтық шаралары	5
Аккумуляторлық батареямен (Li-pol/Li-ion) жұмыс істеу бойынша ұсыныстар	6
Құрылғы схемасы	7
Жинақталым	7
Пайдалану жөніндегі нұсқаулық	7
Бөлшектеу	9
Аккумуляторды зарядтау	10
Орнатылған аккумуляторды алып тастау	10
Проблемалар және оларды шешу	11
Техникалық сипаттамалары	11
Монтаждау, сақтау, тасымалдау (тасу), өткізу және кәдеге жарату қағидалары мен шарттары	12
Қосымша ақпарат	12

Құрметті сатып алушы!

Біздің өнімді таңдағаныңыз үшін алғысымызды білдіреміз.

Біз сізге жоғары сапа, функционалдылық және дизайн талаптарына сәйкес әзірленген және жасалған өнімдер мен құрылғыларды ұсынуға қуаныштымыз. Жұмысты бастамас бұрын, сіздің қауіпсіздігіңізге қатысты маңызды ақпаратты, сондай-ақ өнімді дұрыс пайдалану және оны күту бойынша ұсыныстарды қамтитын осы нұсқаулықты мұқият оқып шығыңыз. Осы Нұсқаулықты сақтаңыз және оны өнімді одан әрі пайдалану кезінде анықтамалық материал ретінде пайдаланыңыз.

Құрылғының мақсаты

Ирригатор ауыз қуысының жету қиын аймақтарынан барлық бактерияларды су ағынымен немесе дәрілік препаратпен шаюға, қызылиекті уқалауға, қан айналымын жақсартуға, тіс аралық кеңістіктер мен тіс-қызылиек қалташаларын өңез бен тамақ қалдықтарынан тазартуға арналған.

Сақтық шаралары

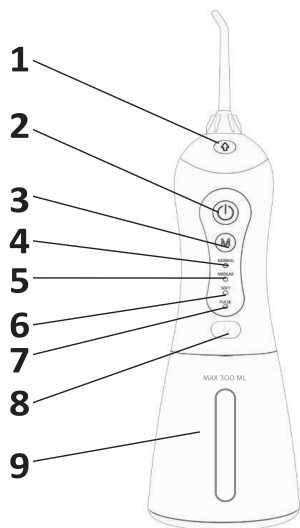
- Құрылғы физикалық, сенсорлық немесе ақыл-ой қабілеттері шектеулі адамдарға, олардың қауіпсіздігіне жауапты басқа адамдар бақылауды жүзеге асырған жағдайларды қоспағанда, пайдалануға арналмаған.
- Құрылғы коммерциялық мақсатта пайдалануға арналмаған.
- Зарядтау құрылғысын дымқыл қолмен ұстамаңыз.
- Зарядтау құрылғысын суға немесе басқа сұйықтыққа батырмаңыз.
- Құрылғыны ваннаға, душқа немесе шұңғылшаға түсетін жерлерде қоймаңыз немесе сақтамаңыз.
- Егер зарядтау кезінде ирригатор суға түсіп кетсе, зарядтау құрылғысын желіден дереу ажыратып, ирригаторды судан шығарыңыз. Қайта зарядтау немесе пайдалану алдында құрылғының толық құрғақ екеніне көз жеткізіңіз.
- Қолданар алдында USB кәбілін тексеріңіз. Зақымдалған USB кәбілі бар құрылғыны пайдаланбаңыз. Зақымдалған USB кәбілін ауыстыру үшін уәкілетті қызмет көрсету орталығына хабарласыңыз.
- Құрылғы дұрыс ақаулы немесе дұрыс жұмыс істемеген жағдайда, пайдалануды тоқтатыңыз және құрылғыны қуат көзінен ажыратыңыз.
- USB кәбілі ыстық беттерге тимейтініне көз жеткізіңіз.
- Кернеуі техникалық сипаттамада көрсетілгеннен өзгеше адаптері бар құрылғыны пайдаланбаңыз.
- Егер сіз осы құрылғыны ұзақ уақыт бойы пайдалануды жоспарламасаңыз, оны қуат көзінен ажыратыңыз.
- Көрінетін зақым анықталған жағдайда құрылғыны пайдаланбаңыз және олар анықталған кезде дереу уәкілетті қызмет көрсету орталығына хабарласыңыз.
- Су ағынын тілдің астына, құлаққа, мұрынға немесе басқа сезімтал мүшелерге жібермеңіз, бұл мүшелерге зақым келтіруі мүмкін.

- Құрылғы пайдаланушыға зиян тигізбейтін электромагниттік өрістерді (ЭМӨ) жасай алады. Дегенмен, кардиостимуляторларды және басқа ұқсас медициналық құрылғыларды пайдаланушылар осы құрылғыны қолданар алдында кеңес алу үшін дәрігермен кеңесу керек.
- Бірінші рет қолданған кезде аздап қан кетуі мүмкін. Бұл қалыпты жағдай. Егер қан кету тым көп болса, құрылғыны дереу өшіріп, дәрігермен кеңесіңіз.
- Құрылғының ыдысын сумен немесе стоматолог ұсынған ерітіндімен толтыру керек.
- Құрылғының кез-келген саңылауына бөгде заттардың түсуіне жол бермеңіз.
- Бұл құрылғыны аэрозоль немесе оттегі сақтау және пайдалану орындарында пайдаланбаңыз.
- Бұл құрылғының йодпен, тұзды сумен немесе суда ерімейтін концентрацияланған эфир майларымен жанасуына жол бермеңіз, ыдысты осы заттармен толтырмаңыз, өйткені бұл өнімнің қызмет ету мерзімін қысқартады және кепілдіктің жойылуына әкеледі.
- Бұл құрылғыны тіс әшекейлерін кию кезінде пайдаланбаңыз.
- Бұл құрылғыны тілде ашық жара болған кезде немесе ауыз қуысы зақымдалған кезде пайдаланбаңыз.
- Құрылғының ыдысын тек жылы сумен немесе стоматолог ұсынған температурасы 30 °C-тан төмен сұйықтықпен толтырыңыз.
- Құрылғыны осы пайдаланушы нұсқаулығына және тіс дәрігерінің ұсыныстарына сәйкес пайдаланыңыз.

Аккумуляторлық батареямен (Li-pol/Li-ion) жұмыс істеу бойынша ұсыныстар

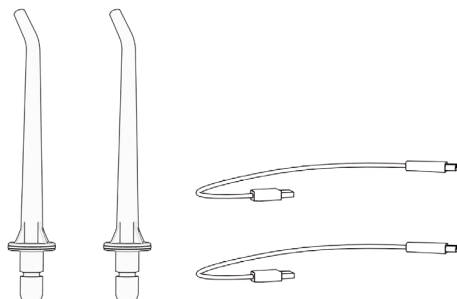
Тек түпнұсқа зарядтау құрылғысын пайдаланыңыз. Температура режимін сақтаңыз. Батареяларды қалыпты ауа ылғалдылығында +15 °C-тан +35 °C-қа дейінгі температурада зарядталған күйде сақтау керек. Батареялар өте жоғары (40 °C-тан жоғары) және өте төмен (-10 °C-тан төмен) қоршаған орта температурасында ұзақ уақыт жұмыс істеуге шыдамайды. Батареяны тікелей күн сәулесінде қалдыруға болмайды. Бөлшектемеңіз, күйдірмеңіз, зақымдалған іздері бар батареяларды пайдаланбаңыз.

Құрылғы схемасы



1. Саптаманың құлпын ашу түймесі.
2. Қуат түймесі.
3. Режимді баптау түймесі.
4. Күшейтілген режим.
5. Стандартты режим.
6. Жұмсақ режим.
7. Пульсация режимі.
8. USB ағытпасы.
9. Резервуар.

Жинақталым

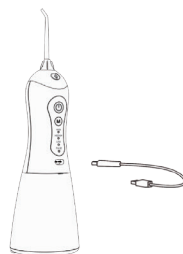


Стандартты саптама x 2

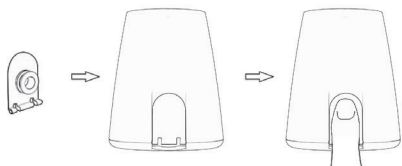
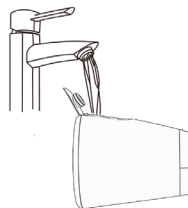
USB кәбілі x 2

Пайдалану жөніндегі нұсқаулық

ЕСКЕРТПЕ: бірінші қолданар алдында құрылғыны толығымен зарядтаңыз. Ирригаторды зарядтау құрылғысына USB кәбілі арқылы қосыңыз және ирригаторды қосыңыз. Зарядтау кезінде ирригаторды пайдаланбаңыз.



- Ыдыстың қақпағын ашып, қажетті мөлшерде су құйыңыз. **НАЗАР АУДАРЫҢЫЗ:** ыдысты сумен толтырмас бұрын, құрылғының өшірілгеніне көз жеткізіңіз. Егер ыдыстың қақпағы құлап кетсе, оны шертілгенге дейін орнына салыңыз.



- Саптаманы құрылғының ортасындағы оған арналған саңылауға салыңыз да, сипатты шертілгенге дейін басыңыз. Саптаманы алу үшін құлпын ашу түймесін басыңыз.

ЕСКЕРТПЕ: алғашқы қолданар алдында немесе ұзақ уақыт сақтағаннан кейін қолданар алдында саптаманы аздап сулаңыз, құрылғыны қайта жинап, қосыңыз.



Орнату



Алу

- Құрылғыны қосу үшін қуат түймесін басыңыз. Құрылғы өшірілгенге дейін қолданылған режимде қуат түймесін басқаннан кейін 0,5 секундтан кейін жұмыс істей бастайды. Құрылғыны өшіру үшін қуат түймесін тағы бір рет басыңыз.
- Құрылғыны қосқаннан кейін режимді таңдау үшін режимді баптау түймесін басыңыз (күшейтілген, стандартты, жұмсақ немесе пульсация режимі).

ЕСКЕРТПЕ: режимді құрылғыны қоспас бұрын да таңдауға болады.

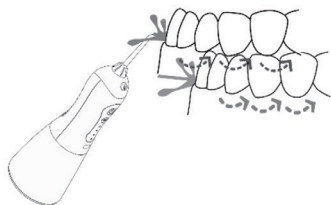
- 90 секунд жұмыс істегеннен кейін құрылғы автоматты түрде өшеді.
- Зарядтау кезінде жарық индикаторы жыпылықтайды.
- Зарядтау деңгейін тексеру үшін режимді орнату түймесін басып тұрыңыз: 100 % - 4 ақ индикатор жанады, 75 % - 3 ақ индикатор жанады, 50 % - 2 ақ индикатор жанады, 25 % - 1 ақ индикатор жанады. Жарық индикаторы жыпылықтаған кезде құрылғыны зарядтау керек.

НАЗАР АУДАРЫҢЫЗ: зарядтау кезінде құрылғыны пайдаланбаңыз.

- Ең жақсы жұмыс істеу үшін құрылғыны тік ұстаңыз. Су ағынының бағытын саптаманы бұру арқылы реттеуге болады.
- Бірінші рет қолданған кезде жұмсақ режимнен бастаңыз және үйреніп алғаннан кейін құрылғыны басқа режимдерге ауыстырыңыз.

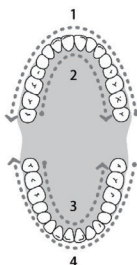
ЕСКЕРТПЕ: алғашқы қолданған кезде аздап қан кетуі мүмкін. Бұл қалыпты жағдай. Егер қан кету тым ауыр болса, құрылғыны дереу өшіріп, дәрігермен кеңесіңіз.

- Режимді баптау түймесін басып, қалаған режимді таңдаңыз. Саптаманы ауыз қуысына салыңыз да, оны қызыл иекке және тістер арасындағы бос орынға бағыттаңыз, қолдануды бастау үшін қуат түймесін басыңыз.
- Тіс аралық саңылауларда қысқа уақытқа тұрып, оларды тазалағанша саптаманы қызыл иек бойынша сырғытыңыз.



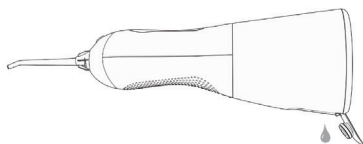
ЕСКЕРТПЕ:

- Саптама тік болуы керек.
- Ирригаторды пайдалану кезінде ауызды сәл ашу керек.
- Саптаманы алдымен молярларға бағыттап, алдыңғы тістерге біртіндеп өту ұсынылады.

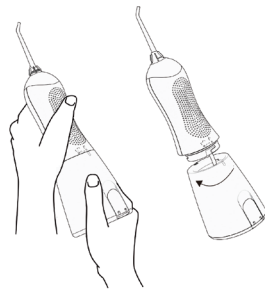


Құрылғыны бөлшектеу

- Құрылғыны сөндіріп, ыдыстың қақпағын ашып, суды ағызу үшін ыдыстың саңылауы төменгі жағында болатындай етіп ұстаңыз.
- Қалған суды ағызу үшін құрылғыны қосыңыз, болғасын өшіріңіз.



- Схемада көрсетілгендей құрылғыны екі қолыңызбен алыңыз (құрылғының корпусын сол қолыңызбен, ал су ыдысын оң қолыңызбен ұстаңыз). Су ыдысын сағат тіліне қарсы бұраңыз және оны алу үшін төмен қарай тартыңыз.

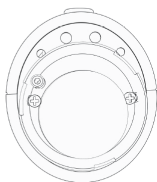


ЕСКЕРТПЕ: құрылғыда су болуы мүмкін - бұл тестілеу кезінде пайдаланылған тазартылған судың қалдықта-ры.

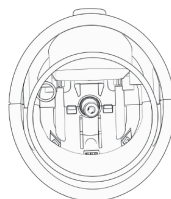
Аккумуляторды зарядтау

- Бірінші рет қолданар алдында құрылғыны зарядтаудың қажеті жоқ, ол толығымен зарядталған. Алғашқы қолданғаннан кейін, қажет болған жағдайда 1-4 сағат ішінде зарядтаңыз.
- Ирригаторды зарядтау үшін оны USB кәбілі арқылы зарядтау құрылғысына қосыңыз және ирригаторды қосыңыз. Зарядтау үшін 100-240 В, 5 В = 1 А болатын қуат адаптерін пайдаланыңыз.
- Сақтау алдында құрылғыны толығымен зарядтаңыз.
- Батареяның қызмет ету мерзімін ұзарту үшін, батарея заряды аз болған кезде құрылғыны зарядтаңыз.

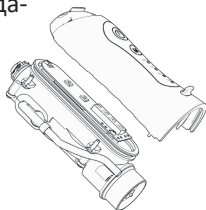
Орнатылған аккумуляторды алып тастау



Саптама мен ыдысты алыңыз, суға арналған негіз бұрандасын алыңыз



Негізді, жоғарғы және төменгі қақпақтарды алыңыз



Қорғаныс тақтасының бұрандасын алыңыз

НАЗАР АУДАРЫҢЫЗ: алынған аккумулятордың оң және теріс полюстерінің қысқа тұйықталуын болдырмас үшін клеммаларды оқшаулағыш таспамен оқшаулаңыз.

Мүмкін проблемалар және оларды шешу

Проблемалар	Себептері	Шешімдер
Саптама мен құрылғы корпусының арасында ағып кету	Саптаманы бекіту орнындағы тығыздағыш сақина зақымдалған және саптама толық орнатылмаған	Уәкілетті қызмет көрсету орталығына хабарласыңыз
Су сорғысы кіретін жерде ағып кету	<ul style="list-style-type: none"> Тығыздағыш сақинасы зақымданды Кіру саңылауы бітелген 	Уәкілетті қызмет көрсету орталығына хабарласыңыз
Су ыдысында ағып кету	Тығыздағыш сақина зақымдалған	Уәкілетті қызмет көрсету орталығына хабарласыңыз
Ағын төмен қысыммен беріледі	Төмен батарея қуаты	Құрылғыны толығымен зарядтаңыз. Егер ағын әлі де төмен қысыммен берілсе, уәкілетті қызмет көрсету орталығына хабарласыңыз
Құрылғы қосылмайды	Төмен батарея қуаты	Құрылғыны толығымен зарядтаңыз. Егер құрылғы әлі қосылмай тұрса, уәкілетті қызмет көрсету орталығына хабарласыңыз
	Қорғаныс тақтасы іске қосылды	Ирригаторды зарядтау құрылғысына қосыңыз және 3 секунд зарядтаңыз. Егер құрылғы әлі қосылмай тұрса, уәкілетті қызмет көрсету орталығына хабарласыңыз

Техникалық сипаттамалары

- Үлгісі: EIR-210WG.
- Номиналды қуаты: 5 Вт.
- Аккумулятор: 2000 мА·сағ, литий, 3,7 В.
- Қорғау класы: IPX7.
- Толық зарядтау уақыты: 4 сағаттан астам.
- Кіріс кернеуі: 5 В = 1 А.
- Ыдыс көлемі: 300 мл.
- Су ағынының пульсация жиілігі: 1400-1800 имп/мин.
- Су ағынының жылдамдығы: 220 мл/мин астам.

Монтаждау, сақтау, тасымалдау (тасу), өткізу және кәдеге жарату қағидалары мен шарттары

- Құрылғы ешқандай монтажды немесе тұрақты бекітуді қажет етпейді.
- Құрылғыны дайындаушы мен тұтынушының ауа температурасы 5 °С-тан 40 °С-қа дейін және ауаның салыстырмалы ылғалдылығы 80%-дан аспайтын жылытылатын үй-жайларында қаптамада сақтау керек. Үй-жайларда коррозия тудыратын агрессивті қоспалар (қышқыл булары, сілтілер) болмауы тиіс.
- Құрылғыны тасымалдау құрғақ ортада жүзеге асырылуы тиіс.
- Құрылғы ұқыпты өңдеуді талап етеді, оны шаң, кір, соққы, ылғал, от және т. б. әсерінен қорғаңыз.
- Құрылғыны өткізу жергілікті заңнамаға сәйкес жүргізілуі керек.
- Өнімнің қызмет ету мерзімі аяқталғаннан кейін оны қарапайым тұрмыстық қоқыспен бірге тастауға болмайды. Оның орнына, ол федералды немесе жергілікті заңнамаға сәйкес қайта өңдеу және кәдеге жарату үшін электрлік және электронды жабдықты тиісті қабылдау пунктіне кәдеге жаратуға жіберіледі. Осы өнімді дұрыс кәдеге жаратуды қамтамасыз ете отырып, сіз табиғи ресурстарды үнемдеуге және тиісті емес пайдалану нәтижесінде қоршаған ортаға және адам денсаулығына ықтимал зиян келтірудің алдын алуға көмектесесіз. Осы өнімді қабылдау және кәдеге жарату пункттері туралы толығырақ ақпаратты жергілікті муниципалдық органдардан немесе тұрмыстық қоқысты шығару жөніндегі кәсіпорыннан алуға болады.
- Құрылғының ақаулығы анықталған жағдайда дереу уәкілетті қызмет көрсету орталығына хабарласыңыз немесе құрылғыны кәдеге жаратыңыз.



Қосымша ақпарат

Өндіруші: Иби Тек (Шаосин) Ко., Лтд.

Шицзы, Цаоэ, Шаньюй, Шаосин қ., Чжэцзян пров., Қытай.

Қытайда жасалған.

Импортер / юр. лицо, принимающее претензии в Республике Казахстан: ТОО «ДНС КАЗАХСТАН», г. Астана, р-н Сарыарка, пр-т Сарыарқа, зд. 12, Республика Казахстан.

Импорттаушы / Қазақстан Республикасында талаптар қабылдайтын заңды тұлға: «DNS QAZAQSTAN (ДНС КАЗАХСТАН)» ЖШС, Астана қ-ы, Сарыарқа ауданы, Сарыарқа д-лы, 12 Ғ-т, Қазақстан Республикасы.

Тауар Кеден одағының КО ТР 020/2011 «Техникалық құралдардың электромагниттік үйлесімділігі» техникалық регламентінің талаптарына сәйкес келеді. Тауар Еуразиялық экономикалық одақтың ЕАЭО ТР 037/2016 «Электротехника және радиоэлектроника бұйымдарында қауіпті заттарды қолдануды шектеу туралы» техникалық регламентінің талаптарына сәйкес келеді.

Өнімнің сыртқы түрі, оның сипаттамалары мен конфигурациясы алдын-ала ескертусіз өзгеруі мүмкін.

Интернеттегі мекенжай: www.dexp.club



Өндіріс күні пайдаланушы нұсқаулығының орыс тіліндегі нұсқасында көрсетілген. V.4

Кепілдік талоны

SN/IMEI: _____

Кепілдікке қойылған күні: _____

Өндіруші кепілдік мерзімі ішінде құрылғының үздіксіз жұмыс істеуіне, сондай-ақ материалдар мен жиынтықтарда ақаулардың болмауына кепілдік береді. Кепілдік кезеңі өнімді сатып алған сәттен бастап есептеледі және тек жаңа өнімдерге қолданылады.

Кепілдік қызмет көрсету пайдаланушының нұсқаулығына сәйкес өнімді пайдалану шартымен кепілдік мерзімі ішінде тұтынушының кінәсіз істен шыққан элементтерді тегін жөндеуді немесе ауыстыруды қамтиды. Элементтерді жөндеу немесе ауыстыру уәкілетті қызмет көрсету орталықтарының аумағында жүзеге асырылады.

Кепілдік мерзімі: 24 ай.

Пайдалану мерзімі: 24 ай.

Қызмет көрсету орталықтарының өзекті тізімін мына мекенжай бойынша алуға болады:

<https://www.dns-shop.ru/service-center/>



Өндіруші келесі жағдайларда кепілдік міндеттемелерін көтермейді:

- Кепілдік мерзімі аяқталды.
- Егер жеке (тұрмыстық, отбасылық) қажеттілікке арналған өнім кәсіпкерлік қызметті жүзеге асыру үшін, сондай-ақ оның тікелей мақсатына сәйкес келмейтін өзге де мақсаттарда пайдаланылса.
- Өндіруші өнімді пайдалану кезінде пайдаланушы нұсқаулығының талаптарын бұзу, өнімді орнату және оған қызмет көрсету жөніндегі ұсынымдарды, қосу қағидаларын сақтамау салдарынан (өнімнің өзіне де, онымен байланысты өнімдерге де сәйкес келмейтін желілік кернеудің әсері нәтижесінде пайда болған қысқа тұйықталулар), өнімді сақтау және тасымалдау кезінде өнімнің иесі және/немесе үшінші тұлғалар шеккен ықтимал материалдық, моральдық және өзге де зиян үшін жауапты болмайды.
- Механикалық зақымданудың барлық жағдайлары: өнімді пайдалану кезінде алынған жырықтар, жарықтар, деформациялар, соққы іздері, майысулар және т.б.
- Бөгде модификацияның, мұндай жұмыстарды жүргізуге уәкілетті емес адамдардың рұқсатсыз жөндеудің іздері бар. Егер ақау өнімнің конструкциясының немесе схемасының өзгеруінен, Өндіруші көздемеген сыртқы құрылғылардың қосылуынан, Қазақстан Республикасының заңнамасына сәйкес сәйкестік сертификаты жоқ құрылғыны пайдаланудан туындаған болса.
- Егер өнімнің ақауы еңсерілмейтін күштің әсерінен (табиғи элементтер, өрттер, су тасқыны, жер сілкінісі, тұрмыстық факторлар және Өндірушіге тәуелді емес басқа жағдайлар) немесе Өндіруші болжай алмайтын үшінші тұлғалардың әрекеттерінен туындаса. Ақау өнімнің толық немесе ішінара істен шығуына әкелген өнімнің ішіне бөгде заттардың, нәрселердің, сұйықтықтардың, жәндіктердің немесе жануарлардың енуінен, агрессивті ортаның әсерінен, жоғары ылғалдылықтан, жоғары температурадан туындаған болса.
- Өнімнің идентификациясы жоқ немесе сәйкес келмейді (сериялық нөмір). Егер зақымданулар (кемшіліктер) зиянды бағдарламалық жасақтама әсерінің салдарынан; өнімнің бағдарламалық ресурстарына қолжетімділіктің болмауына әкеп соққан парольдерді (кодтарды) орнату, ауыстыру немесе жою, оларды қалпына келтіру/қалпына келтіру мүмкіндігінсіз, БЖ жеткізушісінің осы қызметті ұсынуының болмауына байланысты болса.
- Егер жұмыс ақаулары қуат беруші, кәбілдік, телекоммуникациялық желілердің, радиосигнал қуатының стандарттарға немесе техникалық регламенттерге сәйкес келмеуінен, оның ішінде рельеф ерекшеліктерінен және басқа да осыған ұқсас сыртқы факторлардан, бұйымның желі әрекет ету аймағында немесе одан тыс пайдаланылуынан туындаған болса.
- Егер зақымданулар стандартты емес (бастапқы емес) және/немесе сапасыз (зақымдалған) шығыс материалдарын, керек-жарақтарды, қосалқы бөлшектерді, қуат элементтерін, әртүрлі типтегі ақпарат тасымалдағыштарды (CD, DVD дискілерді, жад карталарын, SIM карталарын, картридждерді қоса алғанда) пайдаланудан туындаса.
- Егер кемшіліктер сәйкес келмейтін контентті (әуендер, графика, бейнелер және басқа файлдар, Java қосымшалары және ұқсас бағдарламалар) алуға, орнатуға және пайдалануға байланысты болса.
- Осы өніммен жанасып жұмыс істейтін басқа жабдыққа келтірілген залалға.



