

DEXP



FRIENDLY FIRE

ИГРОВАЯ КЛАВИАТУРА

Клавиатура проводная DEXP Friendly Fire

Руководство по эксплуатации

Назначение устройства

Клавиатура — это устройство ввода, предназначенное для набора текста и отдачи команд компьютеру. Игровая клавиатура обладает повышенным комфортом и износостойчивостью, важными для каждого любителя компьютерных игр.

Технические характеристики

- Модель: Friendly Fire Black.
- Торговая марка: DEXP.
- Тип: игровая клавиатура.
- Механизм клавиш: мембранный.
- Ресурс переключателей: 10 млн. нажатий.
- Количество клавиш: 104 + 10 клавиш мультимедиа.
- 19 клавиш Anti-Ghosting.
- Кабель: USB, 1,8 м.
- Питание: 5 В = 100 мА.
- Подсветка: RGB.
- Совместимость: Windows.
- Габариты: 440 × 175 × 32,5 мм.
- Вес: 651 г.

Меры предосторожности

- Не производите никаких изменений в конструкции устройства.
- Во избежание короткого замыкания избегайте контакта устройства с любыми жидкостями, не помещайте рядом с ним открытые емкости с жидкостью.
- Не подвергайте устройство воздействию электромагнитного излучения.
- Устройство не предназначено для использования в коммерческих целях.
- Устройство не предназначено для использования детьми и лицами с ограниченными физическими, сенсорными или умственными способностями, кроме случаев, когда над ними осуществляется контроль другими лицами, ответственными за их безопасность. Не позволяйте детям играть с устройством.

Введение в эксплуатацию

1. Подключите устройство к USB-порту компьютера с помощью кабеля.
2. Дождитесь завершения операции мастера установки оборудования на компьютере.
3. Устройство готово к использованию.

Расшифровка сокращенных названий клавиш*

PS: Print Screen.

INS: Insert.

DEL: Delete.

SL: Scroll Lock.

PD: Page Down.

PU: Page Up.

HM: Home.

NUM: Num Lock.











PB: Pause/Break.

*Присутствуют не во всех моделях DEXP.

Комбинации клавиш

FN + 1-8	Смена режимов подсветки
FN + 9	Настройка пользовательской подсветки
FN + F1	Проигрыватель
FN + F2	Уменьшить громкость
FN + F3	Увеличить громкость
FN + F4	Выключить звук
FN + F5	Остановить воспроизведение
FN + F6	Предыдущий трек
FN + F7	Воспроизведение/пауза
FN + F8	Следующий трек
FN + F9	Электронная почта
FN + F10	Браузер
FN + F11	Блокировка клавиатуры
FN + F12	Калькулятор
FN + ↑/↓	Смена цветов подсветки
FN + ←/→	Смена направления подсветки
FN + ESC	Нажмите и удерживайте для сброса настроек пользовательской подсветки
FN + PU	Увеличить яркость подсветки
FN + PD	Уменьшить яркость подсветки
FN + WIN	Блокировка клавиши Windows
FN + _ / =+	Уменьшить/увеличить скорость подсветки
 <small>LED on/off</small>	Включение/выключение подсветки

Клавиши мультимедиа

	Поиск
	Электронная почта
	Избранное
	Выключить звук
	Уменьшить громкость
	Увеличить громкость
	Проигрыватель
	Предыдущий трек
	Воспроизведение/пауза
	Следующий трек

Пользовательская подсветки

Нажмите комбинацию клавиш FN + 9 для входа в режим настройки пользовательской подсветки. В данном режиме клавиатура делится на 8 зон, для каждой из которых можно назначить свой цвет. Для переключения между зонами используйте комбинации клавиш FN + </>, для выбора цвета для каждой зоны используйте FN + ↑/↓.

Правила и условия хранения, перевозки (транспортировки), реализации и утилизации

- Устройство не требует какого-либо монтажа или постоянной фиксации.
- Хранение устройства должно производиться в упаковке в отапливаемых помещениях у изготовителя и потребителя при температуре воздуха от 5 °C до 40 °C и относительной влажности воздуха не более 80%. В помещениях не должно быть агрессивных примесей (паров кислот, щелочей), вызывающих коррозию.
- Перевозка устройства должна осуществляться в сухой среде.
- Устройство требует бережного обращения, оберегайте его от воздействия пыли, грязи, ударов, влаги, огня и т.д.
- Реализация устройства должна производиться в соответствии с местным законодательством.
- После окончания срока службы изделия его нельзя выбрасывать вместе с обычным бытовым мусором. Вместо этого оно подлежит сдаче на утилизацию в соответствующий пункт приема электрического и электронного оборудования для последующей переработки и утилизации в соответствии с федеральным или местным законодательством.
- При обнаружении неисправности устройства следует немедленно обратиться в авторизованный сервисный центр или утилизировать устройство.

Дополнительная информация

Изготовитель: Дунгуань Фринмэн Электроник Тэкнолоджи Ко., Лтд.

Каб. 101, зд. 5, № 8, 2-е шоссе Иньху, Шишуйкоу, Цяотоу, г. Дунгуань, пров. Гуандун, Китай.

Manufacturer: Dongguan Freenman Electronic Technology Co., Ltd.

Room 101, Building 5, No. 8 Yinhu Second Road, Shishuikou, Qiaotou Town, Dongguan City, Guangdong Province, China.

Сделано в Китае.

Импортер в России / Уполномоченное изготовителем лицо: ООО «Атлас»,

690068, Россия, Приморский край, г. Владивосток, проспект 100-летия Владивостока, дом 155, корпус 3, офис 5.

Адрес электронной почты: atlas.llc@ya.ru

Товар соответствует требованиям технического регламента Евразийского экономического союза ТР ЕАЭС 037/2016 «Об ограничении применения опасных веществ в изделиях электротехники и радиоэлектроники».

Спецификации, информация о продукте и его внешний вид могут быть изменены без предварительного уведомления пользователя в целях улучшения качества нашей продукции.

Дата производства товара, а также сроки гарантии и эксплуатации указаны на упаковке.