

# Пайдалану бойынша нұсқаулық

---

Сымсыз геймпад  
DEXP Glow

**DEXP**

## **Құрметті сатып алушы!**

Біздің өнімді таңдағаныңыз үшін алғыс айтамыз.

Біз Сізге сапалы, функционалды және жоғары талаптарға сәйкес әзірленген және жасалған өнімдер мен құрылғыларды ұсынуға қуаныштымыз. Пайдалануды бастамас бұрын, Сіздің қауіпсіздігіңізге қатысты маңызды ақпаратты, сондай-ақ өнімді дұрыс пайдалану және оған күтім жасау бойынша ұсыныстарды қамтитын осы нұсқаулықты мұқият оқып шығыңыз. Осы Нұсқаулықтың сақталуына назар аударыңыз және оны өнімді одан әрі пайдалану кезінде анықтамалық материал ретінде пайдаланыңыз.

## **Құрылғы мақсаты**

Геймпад — бейне ойынындағы кейіпкерді немесе геймплейді басқаруға арналған енгізу құрылғысы.

## **Сақтық шаралары**

- Ешқашан геймпадты бөлшектемеңіз.
- Кәбілді бұрамаңыз немесе тартпаңыз. Оны шымшудан және басқа физикалық әсерлерден қорғаңыз.
- Геймпадты лақтырмаңыз, соқпаңыз немесе құлатпаңыз.
- Құрылғы корпусының ішіне сұйықтықтың түсуіне жол бермеңіз.
- Геймпадты жоғары температураға немесе ыстық заттардың әсеріне ұшыратпаңыз.
- Құрылғы балалардың немесе физикалық, сенсорлық немесе ақыл-ой қабілеттері шектеулі адамдардың қауіпсіздігіне жауапты басқа адамдардың қадағалауынсыз пайдалануына арналмаған. Балаларға құрылғымен ойнауға рұқсат бермеңіз.

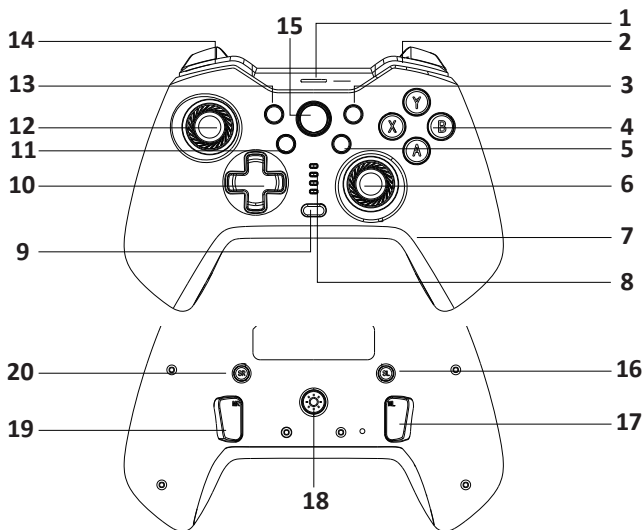
## Техникалық сипаттамалары

- Үлгісі: PG-9238S.
- Сауда белгісі: DEXP.
- Зарядтау параметрлері: 5 В, 350 мА.
- Токтың жұмыс күші: 30 мА; діріл кезінде 235 мА.
- Сымсыз желі стандарты: IEEE 802.15.1.
- Сымсыз жиілік желі диапазоны: 2402–2480 МГц.
- Таратқыштың қуаты: 0,3 мВт.
- Аккумулятор: литий-ионды, 800 мА·сағ.
- Зарядтау уақыты: шамамен 3 сағат.
- Android құрылғыларын қолдау, Android Smart TV/TV Box (Android 6 және одан жоғары).
- IOS MFI ойындарын қолдау (IOS 11 және одан жоғары).
- Windows PC D-Input және X-Input үшін қолдау.
- PS3/PS4 және Nintendo Switch консольдерін қолдау.
- Телескопиялық телефон ұстағышы.
- Turbo функциясы және діріл.
- Геймпадтың артқы жағындағы бағдарламаланатын түймелер.
- RGB артқы жарығы.
- 2,4 Г қабылдағышымен немесе Bluetooth арқылы қосылу.
- Қолдану саласы: тұрмыстық.

## Жинақталым

- Пайдалану бойынша нұсқаулық.
- Құрылғы.
- Ұялы телефоныңызға арналған ұстағыш.
- Түре-С кәбілі.
- Қабылдағыш 2.4G.

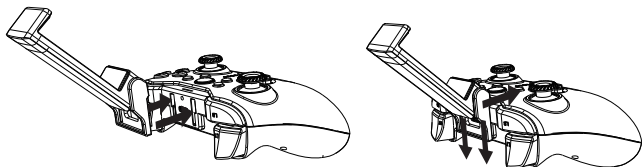
## Құрылғы схемасы



1. Type-C порты.
2. RB/RT түймелері.
3. Start түймесі.
4. A/B/X/Y түймелері.
5. Capture түйме (Nintendo Switch).
6. Оң жақ аналогтық таяқша, R3 түймесі.
7. RGB таспасы.
8. Режим индикаторы.
9. MACRO түймесі.
10. D-pad.
11. TURBO түймесі.
12. Сол жақ аналогтық таяқша, L3 түймесі.
13. Select түймесі.
14. LB/LT түймесі.
15. HOME түймесі.
16. SL түймесі.
17. ML түймесі.
18. Артқы жарық қосқышы.
19. MR түймесі.
20. SR түймесі.

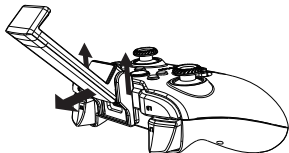
## Ұстағышты орнату

1. Телефон ұстағышының ысырмасын контроллердің үстіңгі жағындағы ойықпен туралаңыз (төмендегі суретті қараңыз).
2. Телефон ұстағышын орнату үшін төмен басыңыз.



## Ұстағышты алу

Ұстағышты көтеріңіз, содан кейін оны шығарып алу үшін тартыңыз.



## Пайдалану

### SHOOTING PLUS V3 арқылы жұптау

- **A+HOME** түймесін басып тұрыңыз, құрылғы жұптау режиміне өтеді, 1 индикатор жыпылықтайды.
- Жұптастыру үшін Bluetooth параметрлерінде **Dexp Glow** құрылғысын таңдаңыз.
- Сәтті жұптастырудан кейін құрылғы дірілдейді.
- Контроллерді орнату үшін SHOOTING PLUS V3 қолданбасын ашыңыз.

### Android құрылғысымен жұптастыру

- **X+HOME** түймелерін бір уақытта басып тұрыңыз, құрылғы жұптау режиміне өтеді, 3 индикаторы жылдам жыпылықтайды.
- **Bluetooth** жұптау параметрлерінде **Dexp Glow** құрылғысын таңдаңыз.
- Сәтті жұптастырудан кейін құрылғы дірілдейді.

### IOS құрылғысымен жұптастыру (13 немесе одан жоғары нұсқа)

- **V+HOME** түймелерін басып тұрыңыз, құрылғы жұптау режиміне өтеді, индикатор 4 жылдам жыпылықтайды.

- **Bluetooth** жұптау параметрлерінде **Dexp Glow** құрылғысын таңдаңыз.
- Сәтті жұптастырудан кейін құрылғы дірілдейді.

## Nintendo Switch арқылы жұптастыру

- Жұптастыру режиміне өту үшін **LB+HOME** түймелерін басыңыз, индикатор 4 жыпылықтайды.
- Nintendo Switch Bluetooth мәзірін ашыңыз және жұптастыру үшін **Dexp Glow** құрылғысын таңдаңыз.
- Сәтті жұптастырудан кейін құрылғы дірілдейді. Wireless X-Input режимінде құрылғымен жұптау
- Жұптастыру режиміне өту үшін **RB+HOME** түймелерін басып тұрыңыз, 1, 2 және 3 ЖШД тез жыпылықтайды.
- Bluetooth мәзірін ашыңыз және жұптастыру үшін **Dexp Glow** құрылғысын таңдаңыз.
- Сәтті жұптастырудан кейін құрылғы дірілдейді.

**Ескерту:** қосылған кезде, түймелердің орналасуы Nintendo Switch орналасуына сәйкес өзгереді.

## Bluetooth қабылдағышымен қосылу

- Қабылдағышты компьютердің USB портына салыңыз.
- Геймпадағы **SELECT** және **HOME** түймелерін басыңыз, 1 және 2 жарық диоды жыпылықтайды.
- Сәтті қосылымнан кейін 1 және 2 жарық диоды жыпылықтауын тоқтатады.

## MACRO параметрі

- Реттеуді бастау үшін **MACRO** және **MR** түймелерін басып тұрыңыз, индикаторлар баяу жыпылықтайды.
- Параметрді аяқтағаннан кейін **MR** және **ML** түймелерін басыңыз.
- Параметрлерден бас тарту үшін **MACRO** түймесін 5 секунд басып тұрыңыз.

## Сымды режим

- Геймпадты компьютерге USB кәбілі арқылы қосыңыз, 1, 2, 3 индикаторлары жыпылықтайды. Сәтті қосылымнан кейін геймпад дірілдейді.
- Әдепкі бойынша, геймпад X-Input режимінде жұмыс істейді. Контроллерді D-кіріс режиміне ауыстыру үшін **HOME** түймесін 5 секунд басып тұрыңыз.
- Геймпадты USB кәбілі арқылы Android приставкасына немесе Android теледидарына қосыңыз. Сәтті қосылымнан кейін геймпад 1 секундқа дірілдейді.

## Дірілді реттеу

Дірілді азайту немесе арттыру үшін **SL** және **SR** түймелерін басыңыз.

## **TURBO функциясы**

**TURBO** түймесін және **A/B/X/Y/LB/LT/L3/RB/RT/R3** түймелерінің бірін қайталап басу үшін бір уақытта басыңыз. **TURBO** режимінен шығу үшін **TURBO** түймесін және таңдалған түймені қайтадан басыңыз.

**TURBO + жоғары көрсеткі** — секундына 20 басу.

**TURBO + оң жақ көрсеткі** — секундына 10 рет басу.

**TURBO + төмен көрсеткі** — секундына 5 рет басу.

## **Артқы жарықты ауыстыру**

Артқы жарық режимдерін ауыстыру үшін контроллердің артындағы **18** түймешігін басыңыз.

## **Зарядтау деңгейлері**

- Төмен батарея — индикатор жылдам жыпылықтайды.
- Батарея деңгейі орташа — индикатор баяу жыпылықтайды.
- Жоғары батарея деңгейі — индикатор қосұлы.

## **Монтаждау, сақтау, тасымалдау (тасу), өткізу және кәдеге жарату ережелері мен шарттары**

- Құрылғы қандай да болмасын монтаждауды немесе бекітуді талап етпейді.
- Құрылғыны қаптамада, өндірушінің және тұтынушының жылытылатын үй-жайларында ауаның 5 және 40 °C аралығындағы температурада және ауаның 80%-дан аспайтын салыстырмалы ылғалдылығында сақтау керек. Үй-жайда жемірілуді тудыратын жегі қоспалар (қышқылдардың, сілтілердің бұлары) болмауы тиіс.
- Құрылғының тасымалдануы құрғақ ортада жүзеге асырылуы тиіс.
- Құрылғы ұқыпты өңдеуді талап етеді, оны шаң, кір, соққы, ылғал, от және т.б. әсерінен қорғаңыз.
- Құрылғыны сату жергілікті заңнамасына сәйкес жүргізілуі керек.
- Бұйымның қызмет ету мерзімі аяқталғаннан кейін оны қарапайым тұрмыстық қоқыспен бірге тастауға болмайды. Оның орнына, ол федералды немесе жергілікті заңнамаға сәйкес қайта өңдеу және қайта өңдеу үшін электрлік және электронды жабдықты тиісті қабылдау бекетіне қайта өңдеуге жіберіледі. Осы бұйымды дұрыс жоюды қамтамасыз ете отырып, сіз табиғи ресурстарды үнемдеуге және қоршаған ортаға және адамдардың денсаулығына зиян келтірмеуге көмектесесіз. Бұл бұйымды қабылдау және жою бекеттері туралы қосымша ақпаратты жергілікті муниципалды органдардан немесе тұрмыстық қалдықтарды шығаратын кәсіпорыннан алуға болады.
- Құрылғының ақаулығы анықталған жағдайда, тез арада авторландырылған сервистік орталыққа хабарласу немесе құрылғыны кәдеге жарату керек.

## Қосымша ақпарат

**Өндіруші:** Шэньчжэнь АйПиЭм Байоутэктолоджи Ко., Лтд.

201 каб. (А 2/Ғ корпусы В аймағы және 1-2/Ғ корпусы), 3 ғим., 88 корпусы, Лун Ван Мяо өнеркәсіп аймағы, Бай Ши Ся, Фуюн, Баоань ауд., Шэньчжэнь қ., Гуандун пров., Қытай.

Қытайда жасалған.

**Импортер / юр. лицо, принимающее претензии в Республике Казахстан:** ТОО «ДНС КАЗАХСТАН», г. Астана, р-н Сарыарқа, пр-т Сарыарқа, зд. 12, Республика Казахстан.

**Импорттаушы / Қазақстан Республикасында талаптар қабылдайтын заңды тұлға:** «DNS QAZAQSTAN (ДНС КАЗАХСТАН)» ЖШС, Астана қ-ы, Сарыарқа ауданы, Сарыарқа д-лы, 12 Ғ-т, Қазақстан Республикасы.

**Адрес электронной почты / электронды пошта мекен-жайы:**  
info@dns-shop.kz

Өнім Кеден одағының «Техникалық құралдардың электромагниттік үйлесімділігі» КО ТР 020/2011 техникалық регламентінің талаптарына сәйкес келеді.

Тауар Еуразиялық экономикалық одақтың «Электртехника және радиоэлектроника бұйымдарында қауіпті заттарды қолдануды шектеу туралы» ЕАЭО ТР 037/2016 техникалық регламентінің талаптарына сәйкес келеді.

Техникалық сипаттамалар мен өнім туралы ақпарат пайдаланушыға ескертусіз өзгертілуі мүмкін. Құрылғының нақты интерфейсі осы нұсқаулықта көрсетілгеннен өзгеше болуы мүмкін.

**Интернеттегі мекен-жайы:** [www.dexp.club](http://www.dexp.club)



Өндіріс күні пайдаланушы нұсқаулығының орыс тіліндегі нұсқасында көрсетілген.

V.1



# Кепілдік талоны

SN/IMEI: \_\_\_\_\_

Кепілдікке қойылған күні: \_\_\_\_\_

Өндіруші бүкіл кепілдік мерзімі ішінде құрылғының үздіксіз жұмыс істеуіне, сондай-ақ материалдар мен жинақтарда ақаулардың болмауына кепілдік береді. Кепілдік кезеңі бұйымды сатып алған сәттен басталады және тек қана жаңа өнімдерге қолданылады.

Кепілдік қызмет көрсетуге пайдаланушы нұсқаулығына сәйкес бұйымды пайдалану шартымен кепілдік мерзімі ішінде тұтынушының кесірінен істен шықпаған элементтерді тегін жөндеу немесе ауыстыру кіреді. Элементтерді жөндеу немесе ауыстыру уәкілетті сервистік орталықтардың аумағында жүргізіледі.

Кепілдік мерзімі: 12 ай.

Пайдалану мерзімі: 24 ай.

Сервистік орталықтардың өзекті тізімі келесі мекенжай бойынша:

<https://www.dns-shop.kz/service-center/>

**Кепілдік міндеттемелер және тегін сервистік қызмет көрсету, егер оларды ауыстыру бұйымды бөлшектеуге байланысты болмаса, тауардың жиынтықтылығына кіретін, төменде аталған керек-жарақтарға қолданылмайды:**

- ҚБП (Қашықтан басқару пультіне) арналған қуат элементтері (батареялар).
- Жалғағыш кәбілдер, антенналар және оларға арналған жалғастырғыш тетіктер, құлаққаптар, микрофондар, «HANDS-FREE» құрылғылары; жиынтықта жеткізілетін әртүрлі типтегі ақпарат тасымалдағыштар, бағдарламалық құрал (БҚ) және драйверлер (бұйымның қатты магниттік дискілердегі жинақтағышқа алдын ала орнатылған БҚ-ны қоса алғанда, бірақ онымен шектелмей), сыртқы енгізу-шығару құрылғылары және манипуляторлар.
- Қаптар, сөмкелер, белдіктер, тасымалдауға арналған баулар, монтаждық керек-жарақтар, құрал-саймандар, бұйымға қоса берілетін құжаттама.
- Табиғи тозуға ұшырайтын шығын материалдары мен бөлшектер.



## **Өндіруші келесі жағдайларда кепілдік міндеттемелерге ие болмайды:**

- Кепілдік мерзімі аяқталды.
- Егер жеке (тұрмыстық, отбасылық) қажеттіліктерге арналған бұйым кәсіпкерлік қызметті жүзеге асыру үшін, сондай-ақ оның тікелей міндетіне сәйкес келмейтін басқа мақсаттарда пайдаланылған болса.
- Өндіруші бұйымды пайдалану кезінде пайдаланушы нұсқаулығының талаптарын бұзу, бұйымды орнату және оған қызмет көрсету жөніндегі ұсынымдарды, қосу ережелерін (бұйымның өзіне де, онымен байланысты бұйымдарға да сәйкес келмейтін желілік кернеудің әсері нәтижесінде туындаған қысқа тұйықталулар), бұйымды сақтау және тасымалдау кезінде өнім иесі және/немесе үшінші тұлғалар шеккен ықтимал материалдық, моральдық және өзге де зиян үшін жауапты болмайды.
- Механикалық зақымданудың барлық жағдайлары: өнімді пайдалану кезінде алынған сызаттар, жарықтар, деформациялар, соққы іздері, майысулар, кептелістер және т.б.
- Түрлендірулерді, рұқсат етілмеген жөндеулерді осындай жұмыстарды жүргізуге уәкілетті емес адамдар жүргізген жағдайлар. Егер ақаулық конструкцияны немесе бұйымның схемасын өзгерту, Өндіруші қарастырмаған сыртқы құрылғыларды қосу, Қазақстан Республикасының заңнамасына сай сәйкестік сертификаты жоқ құрылғыны пайдалану салдарынан туындаған болса.
- Егер бұйымның ақауы еңсерілмейтін күштің әсерінен (табиғи элементтер, өрт, су тасқыны, жер сілкінісі, тұрмыстық факторлар және Өндірушіге тәуелді емес басқа жағдайлар) немесе Өндіруші болжай алмаған үшінші тұлғалардың әрекеттерінен туындаса. Бұйымның толық немесе ішінара істен шығуына алып келген бұйымның ішіне бөгде заттардың, өзге денелердің, заттектердің, сұйықтықтардың, жәндіктердің немесе жануарлардың түсуінен, агрессивті ортаның әсерінен, жоғары ылғалдылықтан, жоғары температуралардан туындаған ақау.
- Бұйымды сәйкестендіру (сериялық нөмірі) жоқ немесе сәйкес келмейді. Егер зақымданулар (кемшіліктер) зиянды бағдарламалық қамтаманың; БҚ ұсынушысының осы қызметті ұсынбауына байланысты мүмкіндігінсіз бұйымның бағдарламалық ресурстарына қолжетімділіктің болмауына әкеп соққан құпиясөздерді (кодтарды) оларды жинау/қалпына келтіру мүмкіндігінсіз орнату, ауыстыру немесе жою әсерінен туындаса.
- Егер жұмыстың ақаулықтары қуат беруші, кәбілдік, телекоммуникациялық желілердің, радиосигнал қуатының стандарттарға немесе техникалық регламенттеріне сәйкес келмеуінен, оның ішінде бедер ерекшеліктерінен және басқа да осыған ұқсас сыртқы факторлардан, бұйымның желі әрекет ететін шекарада немесе аймақтан тыс жерде пайдаланылуынан туындаған болса.
- Егер зақымданулар стандартты емес (түпнұсқалық емес) және/немесе сапасыз (зақымданған) шығыс материалдарын, керек-жарақтарды, қосалқы бөлшектерді, қуат беру элементтерін, әртүрлі үлгідегі ақпарат тасымалдағыштарды (CD, DVD дискілерді, жад карталарын, SIM карталарын, картридждерді қоса алғанда) пайдаланудан туындаса.
- Егер кемшіліктер үйлесімсіз контентті (әуендерді, графиканы, бейне және басқа файлдарды, Java қосымшаларын және оларға ұқсас бағдарламаларды) алуға, орнаттуға және пайдалануға байланысты туындаған болса.
- Осы бұйыммен жанасып жұмыс істейтін басқа жабдыққа келтірілген залалға.





