

Пайдалану бойынша
нұсқаулық

DEXP

**Электр пеш
DEXP VN-3400**

Мазмұны

Сақтық шаралары.....	5
Техникалық сипаттамалары.....	6
Құрылғы схемасы	7
Пешті басқару реттегіші	7
Уақытты реттегіш және шам.....	7
Пайдалану жөніндегі нұсқаулық.....	7
Пеште пісіру	7
Торда қуыру	8
Қызмет көрсету және күтім	8
Монтаждау, сақтау, тасу (тасымалдау), сату және кәдеге жарату ережелері мен шарттары.....	9
Қосымша ақпарат.....	9

Құрметті сатып алушы!

Біздің өнімді таңдағаныңыз үшін алғыс айтамыз.

Біз Сізге сапалы, функционалды және жоғары талаптарға сәйкес әзірленген және жасалған өнімдер мен құрылғыларды ұсынуға қуаныштымыз. Пайдалануды бастамас бұрын, Сіздің қауіпсіздігіңізге қатысты маңызды ақпаратты, сондай-ақ өнімді дұрыс пайдалану және оған күтім жасау бойынша ұсыныстарды қамтитын осы нұсқаулықты мұқият оқып шығыңыз. Осы Нұсқаулықтың сақталуына назар аударыңыз және оны өнімді одан әрі пайдалану кезінде анықтамалық материал ретінде пайдаланыңыз.

Электр пеші — бұл тамақ дайындауға арналған жылыту құрылғысы.

Сақтық шаралары

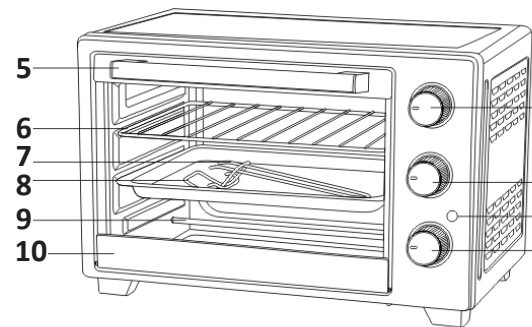
- Құрылғыны қосудың алдында онда көрсетілген кернеудің жерге тұйықталуы бар жергілікті электр желісінің кернеуіне сәйкес келетіндігіне көз жеткізіңіз.
- Ыстық заттар мен тағамдарды ұстамаңыз. Ыстыққа төзімді қолғапты немесе ұстағышты қолданыңыз.
- Құрылғыны балалардың жанында қолданғанда мұқият болыңыз.
- Электр тоғымен зақымдануға жол бермеу үшін құрылғыны, сымды, ашаны суға немесе басқа сұйықтықтарға батырмаңыз.
- Қуат сымы беткейдің (мысалы, үстелдің) шетінде ілініп тұрмайтынын қадағалаңыз. Сымның ыстық беттерге немесе өткір жиектерге тимейтініне көз жеткізіңіз.
- Егер ақаулық орын алса немесе сым зақымданған болса, құрылғыны пайдаланбаңыз.
- Құрылғыны өзіңіз жөндеуге тырыспаңыз. Егер құрылғының дұрыс жұмыс істемейтінін байқасаңыз, оны пайдалануды дереу тоқтатыңыз және авторизацияланған сервистік орталыққа жүгініңіз. Біліктілігі жоқ адам жүргізетін жөндеу пайдаланушы үшін өте қауіпті жағдайларға әкелуі мүмкін.
- Құрылғыны жылу көздеріне (жылытқыштарға, радиаторларға және т.б.-ға), ыстық беттерге (электр немесе газ плиталарына) жақын қоймаңыз.
- Құрылғыны қолданған кезде ауаның дұрыс айналымы үшін кемінде 10 см және құрылғының үстінде 30 см бос орын қалдырыңыз.
- Бұл құрылғыны пайдаланбаған кезде және тазаламас бұрын оны электр желісінен ажыратыңыз.
- Құрылғыны орнату және шешіп алу немесе тазалау алдында құрылғыны суытыңыз.
- Құрылғыны қуат көзінен ажыратқан кезде, қолыңызбен қуат сымынан емес, ашадан ұстап тартыңыз.
- Науаны, торды тасымалдағанда, алып тастағанда немесе ыстық май мен басқа да ыстық сұйықтықтарды төккенде ерекше сақ болыңыз.
- Жұмыс істеп тұрған құрылғыны қараусыз қалдырмаңыз.
- Қызып кетпес үшін пештің кез келген бөлігін металл фольгамен жаппаңыз.
- Құрылғының бетін тазалау үшін металл ысқыштарды пайдалануға тыйым салынады, олар тығыздағыштарды зақымдауы және электр тоғымен зақымдану қаупін тудыруы мүмкін.

- Олардың қауіпсіздігіне жауапты басқа адамдар бақылауды жүзеге асыратын жағдайларды қоспағанда, құрылғы балалардың және физикалық, сенсорлық немесе ақыл-ой қабілеттері шектеулі тұлғалардың пайдалануына арналмаған. Балалардың аспаппен ойнамауын қадағалау керек.
- Қосылған құрылғыны жанғыш заттар мен материалдардан алыс ұстаңыз.
- Пешке келесі материалдарды салмаңыз: картон, пластик, қағаз және т.б.
- Пеште өндіруші ұсынбаған заттарды немесе керек-жарақтарды сақтамаңыз.
- Ыстық пешке заттарды салу немесе алу кезінде әрдайым ыстыққа төзімді қолғап киіңіз.
- Құрылғыны осы нұсқаулықта сипатталғаннан басқа мақсаттарда пайдаланбаңыз.
- Құрылғы тек үйде пайдалануға арналған.

Техникалық сипаттамалары

- Үлгісі: VN-3400.
- Көлемі: 34 л.
- Электр қуаты: 220-240 В, 50 Гц АТ
- Пештің қуаты: 1600 Вт.
- Таймер: дыбыстық сигналмен 90 минут.
- Температураны реттеу: 100 °С-ден 250 °С-ге дейін.
- Тот баспайтын болаттан жасалған қыздыру элементтері: 4 дана.
- 4 сатылы қыздыруды ажыратып-қосқыш: өшіру / үсті / асты / үсті + асты.
- Аксессуарлар: қаңылтыр таба (1 дана), тор (1 дана), қаңылтыр таба ұстағышы (1 дана), ұнтақтарға арналған түпқойма (1 дана).
- Қолдану саласы: тұрмыстық.

Құрылғы схемасы

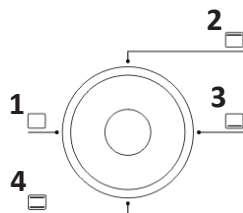


1. Индикатор шамы.
2. Уақытты реттегіш.
3. Пешті басқару реттегіші.
4. Температураны реттегіш.
5. Есіктің тұтқасы.
6. Тор.
7. Қаңылтыр таба.
8. Қаңылтыр таба ұстағышы.
9. Қыздырғыш элемент.
10. Есіктің төменгі жақтауы.
11. Ұнтақтарға арналған түпқойма.



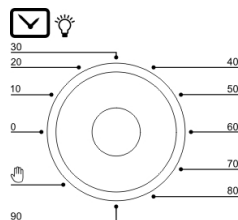
Пешті басқару реттегіші.

1. Өшірілген.
2. Жоғарғы қыздыру элементі.
3. Төменгі қыздыру элементі.
4. Жоғарғы және төменгі қыздыру элементтері.



Уақытты реттегіш және шам

- Уақытты реттегіш орнатылған кезде шам жанады.
- Егер уақытты реттегіш орнатылмаған болса, шам жанбайды.



Пайдалану жөніндегі нұсқаулық

Электр пешті бірінші рет пайдалану алдында

- Барлық керек-жарақтарды жұмсақ жуғыш құралмен жуыңыз және таза сумен шайыңыз.
- Барлық керек-жарақтарды мұқият құрғатыңыз және оларды пешке салыңыз.
- Пешті максималды температураны орнатып, 15 минут бойы қыздырыңыз. Бұл бөгде иістерді кетіруге мүмкіндік береді.

Пеште пісіру

1. Температураны реттегішті қажетті температураға орнатыңыз.
2. Пештің басқару реттегішін қажетті қалыпқа бұраңыз.
3. Таймерді сағат тілі бағытымен бұрап, қажетті дайындау уақытын орнатыңыз.

4. Таймер орнатылған бойда желілік индикатор шамы жанады да, таймер «Выкл.» күйінде болғанда сөнеді.
5. Дайындау уақыты аяқталғаннан кейін таймер автоматты түрде сөніп, құрылғы дыбыстық сигнал шығарады.
6. Дайындауды аяқтағаннан кейін уақытты реттегішті «Выкл.» қалпына бұрап, пешті өшіріңіз.
7. Жақсы нәтижеге жету үшін пешті 10-15 минут қыздыру ұсынылады.

Торда қуыру

Бұл функция азық-түліктерді қақтамада дайындауға арналған.

1. Қақтама торын қаңылтыр табаға қойыңыз.
2. Азық-түліктерді торға қойыңыз да, пештің жоғарғы жағына орнатыңыз. Тағамды мүмкіндігінше үстіңгі қыздыру элементіне неғұрлым жақын қою керек (тамақ пен жоғарғы қыздыру элементінің арасына кемінде 2 см қалдырыңыз).
3. Пештің басқару реттегішін қыздыру элементінің жоғарғы қалпына орнатыңыз.
4. Температураны реттегішті 250 °C температураға орнатыңыз.
5. Таймерді қажетті пісіру уақытына орнатыңыз.
6. Пісіруді аяқтағаннан кейін таймерді «Выкл.» қалпына бұрап, пешті өшіріңіз.

Пайдалану аяқталғаннан кейін

- Таймерді «Выкл.» қалпына бұраңыз.
- Пештің басқару реттегішін минимум мәнге дейін сағат тіліне қарсы бағытта бұраңыз.
- Құрылғыны желіден ажыратыңыз.
- Тазаламас бұрын құрылғыны толық суытып алыңыз.

Қызмет көрсету және күтім

- Құрылғыны тазаламас бұрын, оның электр желісінен ажыратылғанына көз жеткізіп, суығанша күтіңіз.
- Құрылғыны суға батырмаңыз немесе ағынды сумен шаймаңыз.
- Құрылғының ішін дымқыл ысқышпен сүртіп, қағаз немесе мата сүлгімен құрғатуға болады.
- Абразивті материалдарды, металл ысқыштарды пайдаланбаңыз немесе пештің үстіңгі жағы мен керек-жарақтарын қырып тазаламаңыз, себебі бұл құрылғының жабынына зиян келтіреді және оның қызмет ету мерзімін азайтады.
- Ішкі камераны таза, дымқыл матамен тазалаңыз.

Монтаждау, сақтау, тасымалдау (көлікпен), сату және кәдеге жарату ережелері және шарттары

- Құрылғы қандайда бір монтаждауды немесе тұрақты бекітуді талап етпейді.
- Құрылғының сақталуы өндірушінің және тұтынушының жылытылып тұратын панажайларында өндірушінің қаптамасында 5°C бастап 40°C дейінгі температурада және ауаның салыстырмалы ылғалдылығы 80%-дан аспайтын жерлерде жүргізілуі тиіс. Панажайларда тотығуды туындататын агрессивті қоспалар (қышқылдардың, сілтілерді булары) болмауы тиіс.
- Құрылғыны құрғақ ортада тасымалдау керек.
- Құрылғы мұқият күтім жасауды қажет етеді, оны шаңның, ластың, соққылардың, ылғалдың, оттың және т.б. әсерінен сақтаңыз.
- Құрылғыны өткізу жергілікті заңнамаға сәйкес жүргізілуі тиіс.
- Құрылғыда ақаулық анықталған жағдайда дереу авторизацияланған сервистік орталыққа жүгініп хабарласыңыз немесе құрылғыны кәдеге жаратыңыз.
- Бұйымның қызмет ету мерзімі аяқталғаннан кейін оны қарапайым тұрмыстық қоқыспен бірге тастауға болмайды. Оның орнына, ол федералды немесе жергілікті заңнамаға сәйкес қайта өңдеу және қайта өңдеу үшін электрлік және электронды жабдықты тиісті қабылдау бекетіне қайта өңдеуге жіберіледі. Осы бұйымды дұрыс жоюды қамтамасыз ете отырып, сіз табиғи ресурстарды үнемдеуге және қоршаған ортаға және адамдардың денсаулығына зиян келтірмеуге көмектесесіз. Бұл бұйымды қабылдау және жою бекеттері туралы қосымша ақпаратты жергілікті муниципалды органдардан немесе тұрмыстық қалдықтарды шығаратын кәсіпорыннан алуға болады.

Қосымша ақпарат

Өндіруші: Фошань О-Макс Электрик Эпплайнс Ко., Лтд.

№6-2, Наньлан өнеркәсіптік ауданы 2, Синтань, Шуньдэ ауданы, Фошань қ., Гуандун пров., Қытай.

Қытайда жасалған.

Импортер / юр.лицо, принимающее претензии в Казахстане:

ТОО «ДНС КАЗАХСТАН», г. Нур-Сұлтан, р-н Сарыарқа, пр-т Сарыарқа, зд. 12, Казахстан.

Импорттаушы / Қазақстанда шағымдар қабылдайтын заңды тұлға:

«DNS QAZAQSTAN (ДНС КАЗАХСТАН)» ЖШС, Нұр-Сұлтан қаласы, Сарыарқа ауданы, Даңғылы Сарыарқа, ғимарат 12, Қазақстан.

Тауар Кеден одағының техникалық регламентінің талаптарына сәйкес келеді:

- «Техникалық құралдардың электрмагниттік үйлесімділігі» КО ТР 020/2011;
- «Төмен вольтты жабдықтардың қауіпсіздігі туралы» КО ТР 004/2011.

Тауар Еуразиялық экономикалық одақтың ЕАЭО ТР 037/2016 «Электротехника және радиоэлектроника бұйымдарында қауіпті заттарды қолдануды шектеу туралы» техникалық регламентінің талаптарына сәйкес келеді.

Бұйымның сыртқы көрінісі және оның сипаттамалары алдын ала ескертусіз өзгерістерге ұшыратылуы мүмкін. Құрылғының жиынтықтамасы алдын ала ескертусіз өзгертілуі мүмкін.

Интернеттегі мекенжайы: www.dexp.club



Өндіріс күні пайдаланушы нұсқаулығының орыс тіліндегі нұсқасында көрсетілген.

V.10

Кепілдік талоны

SN/IMEI: _____

Кепілдікке қойылған күні: _____

Өндіруші бүкіл кепілдік мерзімі ішінде құрылғының үздіксіз жұмыс істейтініне, сондай-ақ материалдар мен құрастырымда ақаулар болмайтынына кепілдік береді. Кепілдік мерзімі бұйымды сатып алған сәттен бастап есептеледі және тек жаңа өнімдерге ғана қолданылады.

Кепілдік қызмет көрсетуге пайдаланушы нұсқаулығының шарттарына сәйкес пайдаланылған бұйымның кепілдік мерзімі ішінде тұтынушының кінәсінен тыс істен шыққан элементтерін уәкілетті сервис орталықтарының аумағында тегін жөндеу немесе ауыстыру кіреді. Элементтерді жөндеу немесе ауыстыру уәкілетті сервис орталықтарының аумағында жүргізіледі.

Кепілдік мерзімі: 24 ай.

Пайдалану мерзімі: 24 ай.

Сервис орталықтарының өзекті тізімі мына мекенжай бойынша:

<https://www.dns-shop.ru/service-center/>

Кепілдік міндеттемелері және ақысыз қызмет көрсету, егер оларды ауыстыру бұйымды бөлшектеуге байланысты болмаса, бұйым жиынтығына кіретін төменде аталған керек-жарақтарға қолданылмайды:

- ҚБП (Қашықтан басқару пультіне) арналған қуат көзі элементтері (батареялар).
- Біріктіру кабельдері, антенналар және оларға арналған өткізгіштер, құлаққаптар, микрофондар, «HANDS-FREE» құрылғылары; әртүрлі ақпарат тасығыштары, жиынтықта жеткізілетін бағдарламалық жасақтама (БЖ) және драйверлер (соның ішінде, бірақ олармен шектелмей, бұйымның қатты магниттік дискілерінде жинақтағышқа алдын ала орнатылған БЖ), сыртқы енгізу/шығару құрылғылары және манипуляторлар.
- Қаптар, сөмкелер, белдіктер, тасуға арналған баусымдар, монтаждау жабдықтары, саймандар, бұйымға қоса берілген құжаттама.
- Шығыс материалдар және табиғи тозуға ұшырайтын бөлшектер.



Өндірушіге келесі жағдайларда кепілдікті міндеттемелер жүктелмейді:

- Кепілдік мерзімі өтіп кетсе.
- Егер жеке (тұрмыстық, отбасылық) қажеттіліктерге арналған бұйым кәсіпкерлік қызметті жүзеге асыру үшін, сондай-ақ оның тікелей мақсатына сәйкес келмейтін өзге мақсаттарда пайдаланылса.
- Өндіруші бұйым иесі және/немесе үшінші тұлғалар бұйымды пайдалану кезінде пайдаланушы нұсқаулығының талаптарын бұзу салдарынан, бұйымды орнату және оған қызмет көрсету бойынша ұсынымдарды, бұйымды қосу (тиісті емес желілік кернеудің бұйымның өзіне де, онымен түйіндес бұйымдарға әсер етуінің нәтижесінде де пайда болған қысқа тұйықталулар), сақтау және тасымалдау ережелерін сақтамау салдарынан шеккен ықтимал материалдық, моральдық және өзге зиян үшін жауапкершілік көтермейді.
- Механикалық зақымданудың барлық жағдайлары: сынықтар, жарықшалар, деформациялар, соққылар іздері, майысқан жерлер және бұйымды пайдалану барысында болған т. б. зақымданулар.
- Бөгде түрлендірулердің, рұқсат етілмеген жөнделулерді осындай жұмыстарды жүргізуге уәкілетті емес адамдар жүргізудің іздері бар. Егер ақау конструкцияны немесе бұйымның схемасын өзгерту, Өндіруші қарастырмаған сыртқы құрылғыларды қосу, Қазақстан Республикасының заңнамасына сай сәйкестік сертификаты жоқ құрылғыны пайдалану салдарынан туындаған болса.
- Егер ақау еңсерілмейтін күш әсерінен (табиғи апаттардан, өрттерден, су тасқындарынан, жер сілкіністерінен, тұрмыстық факторлардан және Өндірушіге байланысты емес өзге жағдайлардан), немесе Өндіруші болжай алмаған үшінші тұлғалардың әрекеттерінен туындаған болса. Ақау бұйымның толық немесе ішінара істен шығуына әкелген бұйымның ішіне бөтен заттар, бөгде денелер, заттектер, сұйықтықтар, жәндіктер немесе жануарлар түсуінен, агрессивті орталардың, жоғары ылғалдылықтың, жоғары температуралардың әсерінен туындаған болса.
- Бұйымды сәйкестендіруі (сериялық нөмірі) жоқ болса немесе сәйкес келмесе. Егер ақаулықтар (кемшіліктер) зиянды бағдарламалық жасақтаманың әсерінен; БЖ жеткізушісінде осы қызметтерді ұсынудың болмауына байланысты оларды жою/қалпына келтіру мүмкіндігінсіз бұйымның бағдарламалық ресустарына қолжетімділіктің болмауына әкелген құпиясөздерді (кодтарды) орнатумен, ауыстырумен немесе жоюмен туындаған болса.
- Егер жұмыс ақаулары қоректік, кабельдік, телекоммуникациялық желілердің стандарттарына немесе техникалық регламенттеріне, радиосигнал қуатына сәйкес келмеуінен, оның ішінде жер бедерінің ерекшеліктерінен және басқа ұқсас сыртқы факторлардан, бұйымды желінің қамту шекарасында немесе аймағынан тыс пайдаланудан туындаған болса.
- Егер ақаулар стандартты емес (түпнұсқа емес) және/немесе сапалы емес (зақымдалған) шығыс материалдарды, керек-жарақтарды, қосалқы бөлшектерді, қуат элементтерін, әртүрлі ақпарат тасығыштарын (CD, DVD дискілерін, жад карталарын, SIM карталарын, картридждерді қоса алғанда) пайдаланудан туындаған болса.
- Егер кемшіліктер үйлесімді емес контентті (әуендер, графика, бейне және басқа файлдар, Java қосымшалары және оларға ұқсас бағдарламалар) алудан, орнату-дан және пайдаланудан туындаған болса.
- Осы бұйыммен жанасып жұмыс істеп тұрған басқа жабдыққа келтірілген шығынға.



