

# Пайдалану бойынша нұсқаулық

---

Электр пеші  
VN-3800 HP

**DEXP**

# Мазмұны

|   |   |
|---|---|
| Құрылғы мақсаты .....   | 3 |
| Сақтық шаралары .....   | 3 |
| Құрылғы схемасы.....  | 5 |
| Басқару панелі.....   | 5 |
| Пайдалану .....   | 6 |
| Бірінші қолданар алдында .....  | 6 |
| Оттықта пісіру .....  | 6 |
| Пеште пісіру .....  | 6 |
| Торда пісіру .....  | 6 |
| Қолдану аяқталғаннан кейін.....   | 7 |
| Қызмет көрсету және күтім.....  | 7 |
| Техникалық сипаттамалары .....  | 7 |
| Жинақталым.....   | 7 |
| Монтаждау, сақтау, тасымалдау (тасу), өткізу және кәдеге<br>жарату ережелері мен шарттары ..... | 8 |
| Қосымша ақпарат .....   | 9 |

# Құрметті сатып алушы!

Біздің өнімді таңдағаныңыз үшін алғыс айтамыз.

Біз Сізге сапалы, функционалды және жоғары талаптарға сәйкес әзірленген және жасалған өнімдер мен құрылғыларды ұсынуға қуаныштымыз. Пайдалануды бастамас бұрын, Сіздің қауіпсіздігіңізге қатысты маңызды ақпаратты, сондай-ақ өнімді дұрыс пайдалану және оған күтім жасау бойынша ұсыныстарды қамтитын осы нұсқаулықты мұқият оқып шығыңыз. Осы Нұсқаулықтың сақталуына назар аударыңыз және оны өнімді одан әрі пайдалану кезінде анықтамалық материал ретінде пайдаланыңыз.

## Құрылғы мақсаты

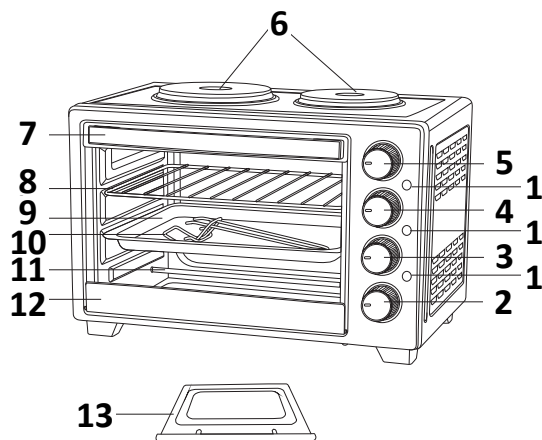
Электр пеші — тамақ пісіруге арналған жылыту құрылғысы.

## Сақтық шаралары

- Құрылғы балалардың немесе физикалық, сенсорлық немесе ақыл-ой қабілеттері шектеулі адамдардың қауіпсіздігіне жауапты басқа адамдардың қадағалауынсыз пайдалануына арналмаған. Балалардың құрылғымен ойнамауын қадағалаңыз.
- Құрылғыны балалардың айналасында пайдаланған кезде абай болыңыз және абай болыңыз.
- Электр тогының соғуын болдырмау үшін құрылғыны, сымды, суды немесе басқа сұйықтықтарды розеткаға салмаңыз.
- Қуат сымын беттің (мысалы, үстелдің) шетіне іліп қоюдан сақ болыңыз. Сымның ыстық беттерге немесе өткір жиектерге тимейтініне көз жеткізіңіз.
- Егер ақаулық орын алса, сым немесе құрылғының өзі зақымдалған болса, құрылғыны пайдаланбаңыз.
- Құрылғыны өзіңіз жөндеуге тырыспаңыз. Егер сіз оның жұмысында қандай да бір ақауларды байқасаңыз, оны пайдалануды дереу тоқтатып, уәкілетті қызмет көрсету орталығына хабарласыңыз. Біліктілігі жоқ адам жүргізген жөндеулер пайдаланушы үшін аса қауіпті жағдайларға әкелуі мүмкін.
- Құрылғыны қоспас бұрын, құрылғыда көрсетілген кернеу жермен бірге жергілікті қуат көзінің кернеуіне сәйкес келетініне көз жеткізіңіз.
- Құрылғыны жылу көздеріне (жылытқыштар, радиаторлар және т.б.), ыстық беттерге (электр немесе газ плиталары), тұтанғыш заттар мен материалдарға жақын қоймаңыз.
- Құрылғыны өңделмеген ағаш бетке қою ұсынылмайды. Құрылғыны ыстыққа төзімді бетке қойыңыз.
- Құрылғыны пайдаланған кезде қалыпты ауа айналымы үшін құрылғының әр жағында кемінде 10 см бос орын және құрылғының үстінен 30 см бос орын қалдырыңыз.
- Қатты қызып кетпеу үшін құрылғының кез келген бөлігін металл фольгамен немесе шүберекпен жаппаңыз. Пештің үстіне ешбір зат қоймаңыз.

- Металлдан немесе шыныдан жасалмаған ыдыстарды пайдаланған кезде ерекше сақ болу керек.
- Пешке келесі материалдарды қоймаңыз: картон, пластик, қағаз және т.б.
- Пеште өндіруші ұсынбаған заттарды немесе керек-жарақтарды пайдаланбаңыз немесе сақтамаңыз.
- Құрылғының ішіне үлкен тағамдарды немесе ыдыстарды қоймаңыз, себебі бұл өртке немесе электр тогының соғуына әкелуі мүмкін.
- Ыстық пешке заттарды салғанда немесе алған кезде әрқашан ыстыққа төзімді қолғап киіңіз. Ыстық бөліктерді жалаң қолмен ұстамаңыз.
- Жылжыту, табаны, торды алу немесе ыстық май мен басқа ыстық сұйықтықтарды тастау кезінде ерекше сақ болыңыз.
- Қосылған құрылғыны қараусыз қалдырмаңыз.
- Құрылғының бөліктерін орнату немесе алу алдында және құрылғыны тазалау алдында құрылғыны суытыңыз.
- Құрылғыны пайдаланбаған кезде және тазалау алдында электр желісінен ажыратыңыз.
- Құрылғыны өшіру үшін ашаны розеткадан суыртас бұрын барлық басқару элементтерін өшірулі күйіне бұраңыз.
- Құрылғыны электр желісінен ажыратқанда, қуат ашасын қолыңызбен ұстаңыз, қуат сымынан тартпаңыз.
- Құрылғыны осы нұсқаулықта сипатталғандардан басқа мақсаттарда пайдаланбаңыз.
- Құрылғы тек тұрмыста қолдануға арналған.

## Құрылғы схемасы

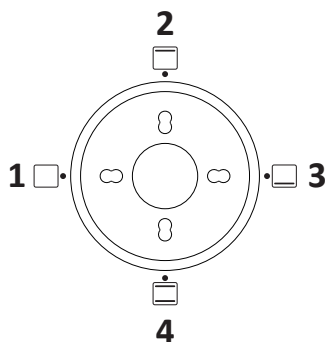


1. Жарық индикаторы.
2. Пешті басқару реттегіші.
3. Температура реттегіші.
4. Шағын оттық қуат реттегіші.
5. Үлкен оттық қуат реттегіші.
6. Үлкен және кіші оттықтар.
7. Есік тұтқасы.
8. Тор.
9. Пісіру табағы.
10. Таба ұстағыш.
11. Жылыту элементі.
12. Төменгі есік жақтауы.
13. Ұнтақтарды жинауға арналған науа.



## Басқару панелі

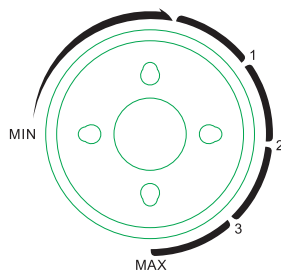
### Пешті басқару реттегіші

1. Өшірулі.
2. Жоғарыдан жылыту.
3. Төменнен жылыту.
4. Жоғарыдан және төменнен жылыту.



### Оттықты басқару реттегіші

- Ыстық плитаны басқару тұтқасының көмегімен конфорканың температурасын ең төменгі «MIN» мәнінен максималды «MAX» деңгейіне дейін орнатуға болады.
- Пісіру аяқталғаннан кейін оттықты басқару тетігін «MIN» күйіне бұрап, пешті розеткадан ажыратыңыз.
- «» — үлкен оттық.
- «» — шағын оттық.



# Пайдалану

## Бірінші қолданар алдында

**Ескерту:** конфорка да, пеш те бір уақытта жұмыс істей алады.

- Құрылғыны бірінші рет пайдаланбас бұрын, орауыш материалдарының барлығы жойылғанына және барлық жапсырмалардың жойылғанына көз жеткізіңіз.
- Құрылғының қуысынан барлық керек-жарақтарды алып тастаңыз. Барлық керек-жарақтарды жылы сабынды суда жуыңыз.
- Барлық керек-жарақтарды пешке салмас бұрын жақсылап құрғатыңыз. Құрылғы мен оның барлық бөліктері толығымен құрғақ екеніне көз жеткізіңіз.
- Құрылғыны электр желісіне қосыңыз.
- Пешке ештеңе салмай, оны қосып, ең жоғары температураны орнатыңыз. Құрылғыны 15 минут жұмыс істеп тұрыңыз.
- Жаңа қыздыру элементтері алғаш рет қосылған кезде ерекше иіс пен аздаған түтін шығаруы мүмкін. Бұл қалыпты жағдай және ақаулықты көрсетпейді.

## Оттықта пісіру

- Конфорканың қыздыру қуатын минимумнан («MIN») максимумға («MAX») орнатуға болады.
- Оттықты қосу үшін шағын және/немесе үлкен оттықтың қуат реттегішін «1», «2» немесе «3» күйіне бұрыңыз.
- Пісіру аяқталғаннан кейін қуат реттегішін «Өшірулі» күйіне бұрап, құрылғыны өшіріңіз.

## Пеште пісіру

- Температура реттегішін сағат тілімен бұру арқылы қажетті күйге қойыңыз.
- Пешті басқару тетігін 2, 3 немесе 4 күйіне бұраңыз (сызбаны қараңыз).
- Пісіру сапасын жақсарту үшін пешті 10–15 минутқа алдын ала қыздыру ұсынылады.

## Торда пісіру

1. Пісіру табағына сөрені салыңыз.
2. Тағамды сым сөреге қойып, пешке үстіңгі күйге қойыңыз. Тағамды үстіңгі қыздыру элементіне тигізбестен мүмкіндігінше жақын қою керек (тағам мен үстіңгі қыздырғыш элемент арасында кемінде 2 см қалдырыңыз).
3. Тамшылаған шырынды жинау үшін астына науаны қойыңыз.
4. Пешті басқару тетігін «Жоғарыдан қыздыру» күйіне қойыңыз.
5. Қажетті температураны орнатыңыз.

## Қолдану аяқталғаннан кейін

- Пешті басқару тұтқасын өшірулі күйге бұраңыз.
- Оттықтың қуат басқару элементтерін өшірулі күйге бұрыңыз.
- Құрылғыны желіден ажыратыңыз.

## Қызмет көрсету және күтім

- Тазалау немесе қызмет көрсету алдында құралды толығымен суытып алыңыз.
- Құрылғыны суға батырмаңыз. Барлық беттерді таза дымқыл шүберекпен тазалауға болады. Дақтар кетпесе, жұмсақ жуғыш затты пайдаланыңыз.
- Құралды тазалау үшін абразивті тазалағыштарды немесе өткір заттарды пайдаланбаңыз.
- Құрылғының аяқтары үстелде із қалдыруы мүмкін, бұл жағдайда іздерді дымқыл шүберекпен алып тастаңыз.

## Техникалық сипаттамалары

- Үлгісі: VN-3800 HP.
- Сауда белгісі: DEXP.
- Камера көлемі: 38 л.
- Камера өлшемдері: 389 × 325 × 291 мм.
- Пештің өлшемдері: 533 × 390 × 335 мм.
- Температураны реттеу: 100 °С-тан 250 °С-қа дейін.
- Қуат параметрлері: 220–240 В, 50/60 Гц.
- Жалпы қуат: 3300 Вт.
  - Пештің қуаты: 1600 Вт.
  - Оттық қуаты: 1000 Вт + 700 Вт.
- Қуат кәбілінің ұзындығы: 0,9 м.
- Қуат сымының түрі: Y.
- Электр тогының соғуынан қорғау класы: I.
- Тот баспайтын болаттан жасалған қыздыру элементтері: 4 дана.
- Жабысқақ емес жабын.
- Екі қабатты әйнек есіктер.
- Камераны жарықтандыру.
- Қолдану саласы: тұрмыстық.

## Жинақталым

Құрылғы, пісіру науасы, сым тартпа, науа/тор ұстағыш, үгінді науасы, пайдалану бойынша нұсқаулық.

## **Монтаждау, сақтау, тасымалдау (тасу), өткізу және кәдеге жарату ережелері мен шарттары**

- Құрылғы қандай да болмасын монтаждауды немесе бекітуді талап етпейді.
- Құрылғыны қаптамада, өндірушінің және тұтынушының жылытылатын үй-жайларында ауаның 5 және 40 °С аралығындағы температурада және ауаның 80%-дан аспайтын салыстырмалы ылғалдылығында сақтау керек. Үй-жайда жемірілуді тудыратын жегі қоспалар (қышқылдардың, сілтілердің бұ-лары) болмауы тиіс.
- Құрылғының тасымалдануы құрғақ ортада жүзеге асырылуы тиіс.
- Құрылғы ұқыпты өңдеуді талап етеді, оны шаң, кір, соққы, ылғал, от және т.б. әсерінен қорғаңыз.
- Құрылғыны сату жергілікті заңнамасына сәйкес жүргізілуі керек.
- Құрылғының ақаулығы анықталған жағдайда, тез арада авторландырылған сервистік орталыққа хабарласу немесе құрылғыны кәдеге жарату керек.
- Бұйымның қызмет ету мерзімі аяқталғаннан кейін оны қарапайым тұрмыстық қоқыспен бірге тастауға болмайды. Оның орнына, ол федералды немесе жергілікті заңнамаға сәйкес қайта өңдеу және қайта өңдеу үшін электрлік және электронды жабдықты тиісті қабылдау бекетіне қайта өңдеуге жіберіледі. Осы бұйымды дұрыс жоюды қамтамасыз ете отырып, сіз табиғи ресурстарды үнемдеуге және қоршаған ортаға және адамдардың денсаулығына зиян келтірмеуге көмектесесіз. Бұл бұйымды қабылдау және жою бекеттері туралы қосымша ақпаратты жергілікті муниципалды органдардан немесе тұрмыстық қалдықтарды шығаратын кәсіпорыннан алуға болады.



## Қосымша ақпарат

**Өндіруші:** Фошань О-Макс Электрик Эпплайенс Ко., Лтд.

№6-2 Наньлан өнеркәсіптік ауданы 2, Синтань, Шуньдэ ауданы, Фошань қ., Гуандун пров., Қытай.

Қытайда жасалған.

**Импортер / юр. лицо, принимающее претензии в Республике Казахстан:**

ТОО «ДНС КАЗАХСТАН», г. Астана, р-н Сарыарка, пр-т Сарыарқа, зд. 12, Республика Казахстан.

**Импорттаушы / Қазақстан Республикасында талаптар қабылдайтын заңды тұлға:** «DNS QAZAQSTAN (ДНС КАЗАХСТАН)» ЖШС, Астана қ-ы, Сарыарқа ауданы, Сарыарқа д-лы, 12 ғ-т, Қазақстан Республикасы.

**Адрес электронной почты / электронды пошта мекен-жайы:** info@dns-shop.kz

Өнім Кеден одағының техникалық регламентінің талаптарына сәйкес келеді:

- «Техникалық құралдардың электромагниттік үйлесімділігі» КО ТР 020/2011;
- «Төмен вольтты жабдықтың қауіпсіздігі туралы» КО ТР 004/2011.

Тауар Еуразиялық экономикалық одақтың «Электртехника және радиоэлектроника бұйымдарында қауіпті заттарды қолдануды шектеу туралы» ЕАЭО ТР 037/2016 техникалық регламентінің талаптарына сәйкес келеді.

Өнімнің сыртқы түрі мен техникалық сипаттамалары ескертусіз өзгертілуі мүмкін. Құрылғының мазмұны алдын ала ескертусіз өзгеруі мүмкін.

**Интернеттегі мекен-жайы:** www.dexp.club



Өндіріс күні пайдаланушы нұсқаулығының орыс тіліндегі нұсқасында көрсетілген. v.1

## Өндіруші келесі жағдайларда кепілдік міндеттемелерге ие болмайды:

- Кепілдік мерзімі аяқталды.
- Егер жеке (тұрмыстық, отбасылық) қажеттіліктерге арналған бұйым кәсіпкерлік қызметті жүзеге асыру үшін, сондай-ақ оның тікелей міндетіне сәйкес келмейтін басқа мақсаттарда пайдаланылған болса.
- Өндіруші бұйымды пайдалану кезінде пайдаланушы нұсқаулығының талаптарын бұзу, бұйымды орнату және оған қызмет көрсету жөніндегі ұсынымдарды, қосу ережелерін (бұйымның өзіне де, онымен байланысты бұйымдарға да сәйкес келмейтін желілік кернеудің әсері нәтижесінде туындаған қысқа тұйықталулар), бұйымды сақтау және тасымалдау кезінде өнім иесі және/немесе үшінші тұлғалар шектен ықтимал материалдық, моральдық және өзге де зиян үшін жауапты болмайды.
- Механикалық зақымданудың барлық жағдайлары: өнімді пайдалану кезінде алынған сызаттар, жарықтар, деформациялар, соққы іздері, майысулар, кептелістер және т.б.
- Түрлендірулерді, рұқсат етілмеген жөндеулерді осындай жұмыстарды жүргізуге уәкілетті емес адамдар жүргізген жағдайлар. Егер ақаулық конструкцияны немесе бұйымның схемасын өзгерту, Өндіруші қарастырмаған сыртқы құрылғыларды қосу, Қазақстан Республикасының заңнамасына сай сәйкестік сертификаты жоқ құрылғыны пайдалану салдарынан туындаған болса.
- Егер бұйымның ақауы еңсерілмейтін күштің әсерінен (табиғи элементтер, өрт, су тасқыны, жер сілкінісі, тұрмыстық факторлар және Өндірушіге тәуелді емес басқа жағдайлар) немесе Өндіруші болжай алмаған үшінші тұлғалардың әрекеттерінен туындаса. Бұйымның толық немесе ішінара істен шығуына алып келген бұйымның ішіне бөгде заттардың, өзге денелердің, заттектердің, сұйықтықтардың, жәндіктердің немесе жануарлардың түсуінен, агрессивті ортаның әсерінен, жоғары ылғалдылықтан, жоғары температуралардан туындаған ақау.
- Бұйымды сәйкестендіру (сериялық нөмірі) жоқ немесе сәйкес келмейді. Егер зақымданулар (кемшіліктер) зиянды бағдарламалық қамтаманың; БҚ ұсынушысының осы қызметті ұсынбауына байланысты мүмкіндігінсіз бұйымның бағдарламалық ресурстарына қолжетімділіктің болмауына әкеп соққан құпиясөздерді (кодтарды) оларды жинау/қалпына келтіру мүмкіндігінсіз орнату, ауыстыру немесе жою әсерінен туындаса.
- Егер жұмыстың ақаулықтары қуат беруші, кәбілдік, телекоммуникациялық желілердің, радиосигнал қуатының стандарттарға немесе техникалық регламенттеріне сәйкес келмеуінен, оның ішінде бедер ерекшеліктерінен және басқа да осыған ұқсас сыртқы факторлардан, бұйымның желі әрекет ететін шекарада немесе аймақтан тыс жерде пайдаланылуынан туындаған болса.
- Егер зақымданулар стандартты емес (түпнұсқалық емес) және/немесе сапасыз (зақымданған) шығыс материалдарын, керек-жарақтарды, қосалқы бөлшектерді, қуат беру элементтерін, әртүрлі үлгідегі ақпарат тасымалдағыштарды (CD, DVD дискілерді, жад карталарын, SIM карталарын, картридждерді қоса алғанда) пайдаланудан туындаса.
- Егер кемшіліктер үйлесімсіз контентті (әуендерді, графиканы, бейне және басқа файлдарды, Java қосымшаларын және оларға ұқсас бағдарламаларды) алуға, орнатуға және пайдалануға байланысты туындаған болса.
- Осы бұйыммен жанасып жұмыс істейтін басқа жабдыққа келтірілген залалға.



# Кепілдік талоны

SN/IMEI: \_\_\_\_\_

Кепілдікке қойылған күні: \_\_\_\_\_

Өндіруші бүкіл кепілдік мерзімі ішінде құрылғының үздіксіз жұмыс істеуіне, сондай-ақ материалдар мен жинақтарда ақаулардың болмауына кепілдік береді. Кепілдік кезеңі бұйымды сатып алған сәттен басталады және тек қана жаңа өнімдерге қолданылады.

Кепілдік қызмет көрсетуге пайдаланушы нұсқаулығына сәйкес бұйымды пайдалану шартымен кепілдік мерзімі ішінде тұтынушының кесірінен істен шықпаған элементтерді тегін жөндеу немесе ауыстыру кіреді. Элементтерді жөндеу немесе ауыстыру уәкілетті сервистік орталықтардың аумағында жүргізіледі.

Кепілдік мерзімі: 12 ай.

Пайдалану мерзімі: 24 ай.

Сервистік орталықтардың өзекті тізімі келесі мекенжай бойынша:  
<https://www.dns-shop.kz/service-center/>

**Кепілдік міндеттемелер және тегін сервистік қызмет көрсету, егер оларды ауыстыру бұйымды бөлшектеуге байланысты болмаса, тауардың жиынтықтылығына кіретін, төменде аталған керек-жарақтарға қолданылмайды:**

- ҚБП (Қашықтан басқару пультіне) арналған қуат элементтері (батареялар).
- Жалғағыш кәбілдер, антенналар және оларға арналған жалғастырғыш тетіктер, құлаққаптар, микрофондар, «HANDS-FREE» құрылғылары; жиынтықта жеткізілетін әртүрлі типтегі ақпарат тасымалдағыштар, бағдарламалық құрал (БҚ) және драйверлер (бұйымның қатты магниттік дискілердегі жинақтағышқа алдын ала орнатылған БҚ-ны қоса алғанда, бірақ онымен шектелмей), сыртқы енгізу-шығару құрылғылары және манипуляторлар.
- Қаптар, сөмкелер, белдіктер, тасымалдауға арналған баулар, монтаждық керек-жарақтар, құрал-саймандар, бұйымға қоса берілетін құжаттама.
- Табиғи тозуға ұшырайтын шығын материалдары мен бөлшектер.



