

Пайдалану бойынша нұсқаулық

Саундбар
W100

DEXP

Мазмұны

Құрылғы мақсаты	4
Сақтық шаралары	4
Жинақталым.....	5
Саундбар басқару тақтасы.....	5
Қашықтықтан басқару пульті	6
Жарық диодты мағыналар.....	6
PCM қосылымы	6
Құрылғы қосқыштары	7
ТД қосылу жолдары.....	7
Құрылғыны орнату	8
Bluetooth қосылымы	9
Баламалы қосылымдар.....	9
Ықтимал проблемалар және олардың шешімі	10
Техникалық сипаттамалары	11
Монтаждау, сақтау, тасымалдау (тасу), өткізу және кәдеге жарату ережелері мен шарттары	11
Қосымша ақпарат	12

Құрметті сатып алушы!

Біздің өнімді таңдағаныңыз үшін алғыс айтамыз.

Біз Сізге сапалы, функционалды және жоғары талаптарға сәйкес әзірленген және жасалған өнімдер мен құрылғыларды ұсынуға қуаныштымыз. Пайдалануды бастамас бұрын, Сіздің қауіпсіздігіңізге қатысты маңызды ақпаратты, сондай-ақ өнімді дұрыс пайдалану және оған күтім жасау бойынша ұсыныстарды қамтитын осы нұсқаулықты мұқият оқып шығыңыз. Осы Нұсқаулықтың сақталуына назар аударыңыз және оны өнімді одан әрі пайдалану кезінде анықтамалық материал ретінде пайдаланыңыз.

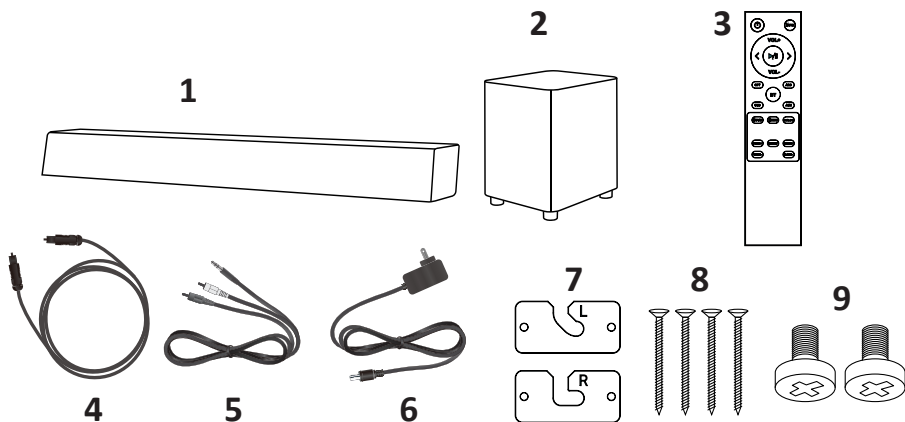
Құрылғы мақсаты

Саундбар — теледидардың дыбыс мүмкіндіктерін жақсартуға және күшейтуге арналған дыбысты ойнату құрылғысы.

Сақтық шаралары

- Құрылғыны қуат көзіне қоспас бұрын, үйдегі қуат көзінің кернеуі техникалық сипаттамаларға сәйкес келетініне көз жеткізіңіз.
- Кез келген көрінетін зақым табылса, құрылғыны пайдаланбаңыз және табылған жағдайда дереу уәкілетті қызмет көрсету орталығына хабарласыңыз.
- Қуат сымы, ашасы немесе басқа бөліктері зақымдалған болса, құрылғыны пайдаланбаңыз. Кабельдің немесе ашаның ыстық беттерге тиіп кетпеуіне көз жеткізіңіз. Қуат сымының майысып қалуынан немесе зақымдануынан сақ болыңыз.
- Құрылғыны сыртта пайдаланбаңыз.
- Құрылғы балалардың немесе физикалық, сенсорлық немесе ақыл-ой қабілеттері шектеулі адамдардың қауіпсіздігіне жауапты басқа адамдардың қадағалауынсыз пайдалануына арналмаған. Балаларға құрылғымен ойнауға рұқсат бермеңіз.
- Құрылғы коммерциялық мақсатта пайдалануға арналмаған.
- Құрылғыны аспаңыз немесе оны өзіңіз жөндеуге болмайды. Техникалық қызмет көрсету мен жөндеуді тек уәкілетті қызмет көрсету орталығының білікті мамандары орындауы керек.
- Құрылғыңызды қызып кетуден сақтаңыз. Оны қуатты жылу көздеріне (жылытқыштар және т.б.) жақын орнатпаңыз немесе күн сәулесінің тікелей түсуіне жол бермеңіз.
- Қысқа тұйықталуды болдырмау үшін құрылғының қандай да бір сұйықтықтармен жанасуына жол бермеңіз, оның жанына ашық сұйықтық контейнерлерін қоймаңыз.
- Желдету саңылауларын жаппаңыз.
- Тазалау, жинау немесе бөлшектеу алдында құрылғыны пайдаланбаған кезде әрқашан желіден ажыратыңыз.
- Құрылғыны тазалау үшін бензолды, спиртті, еріткіштерді және т.б. қолданбаңыз, себебі олар құрылғыны және оның боялған бетін зақымдауы мүмкін. Құрылғыны тазалау үшін тек жұмсақ, құрғақ шүберекті пайдаланыңыз.
- Зақымдануды және электр тогының соғуын болдырмау үшін қосылу үшін тек қызмет көрсетілетін қосқыштарды пайдаланыңыз.
- Құрылғыны тек мақсаты бойынша (дыбысты шығару) пайдаланыңыз.


Жинақталым



1. Саундбар.
2. Сабвуфер.
3. Қашықтықтан басқару пульті.
4. Оптикалық кәбіл.
5. 3,5 мм кірісі бар RCA аналогтық аудио кәбілі.
6. Желі адаптері.
7. Кронштейндер.
8. Бекітуге арналған бұрандалар.
9. Бекітуге арналған болттар.
10. Құжаттама.
11. Құрылғы бекіткішін белгілеуге арналған жақтау.

Саундбар басқару тақтасы

1. Қуат түймесі.
2. Аудио кірісті өзгерту. Эквалайзер параметрлерін қалпына келтіру үшін басып тұрыңыз.
3. Дыбыс деңгейін көтеріңіз.
4. Ойнату/кідірту.
5. Дыбыс деңгейін төмендетіңіз.



Қашықтықтан басқару пульті

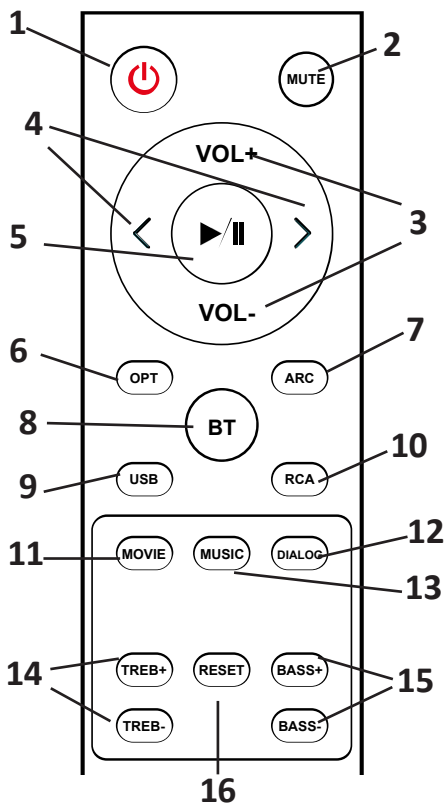
1. Қуат түймесі.
2. Дыбысты өшіріңіз.
3. Дыбыс деңгейін басқару.
4. Алдыңғы/келесі трек.
5. Ойнату/кідірту.

Қосылу арқылы:

6. Оптикалық кәбіл.
7. ARC кәбілі.
8. Bluetooth.
9. USB.
10. RCA аналогтық аудио кәбілі.

Эквалайзер параметрлері:

11. «Кино» режимі.
12. «Диалог» режимі.
13. «Музыка» режимі.
14. Жоғары жиілікті басқару.
15. Басты бақылау.
16. Қалпына келтіру.



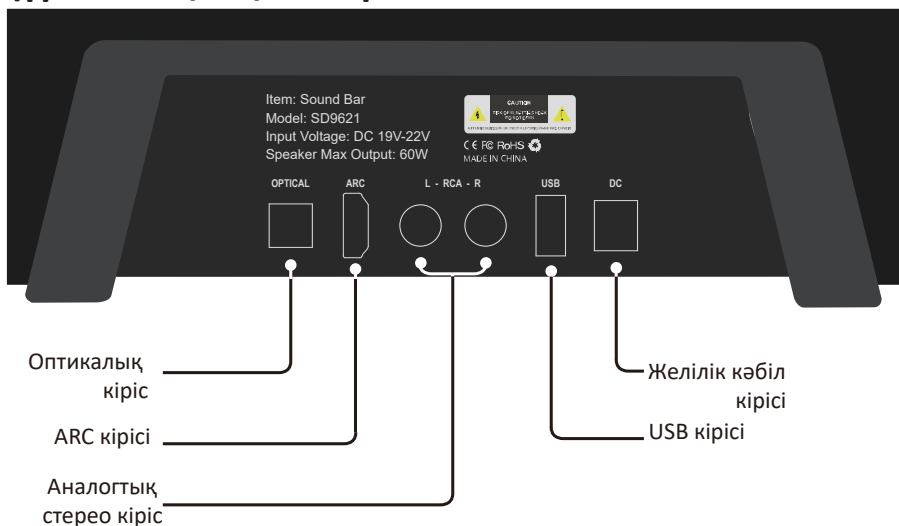
Жарық диодты мағыналар

- Қызыл индикатор — ұйқы режимі, құрылғы желіге қосылған.
- Көк индикатор — Bluetooth.
- Жасыл индикатор — ARC (HDMI) арқылы қосылу.
- Ақ индикатор — оптикалық кәбіл арқылы қосылу.
- Көк индикатор — дыбыс кәбілі (AUX) арқылы қосылу.
- Күлгін индикатор — USB қосылымы.

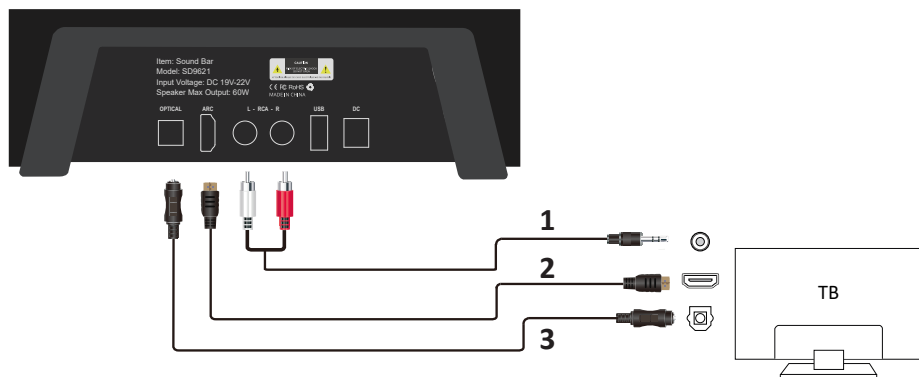
PCM қосылымы

1. Теледидардың пультіндегі «Мәзір» түймесін басыңыз.
2. «Дыбыс параметрлері», содан кейін «Қосымша параметрлер» немесе ұқсас опцияны таңдаңыз.
3. «Дыбыс шығысының параметрлері» опциясын тауып, «PCM» опциясын таңдап, параметрлерді сақтаңыз.

Құрылғы қосқыштары

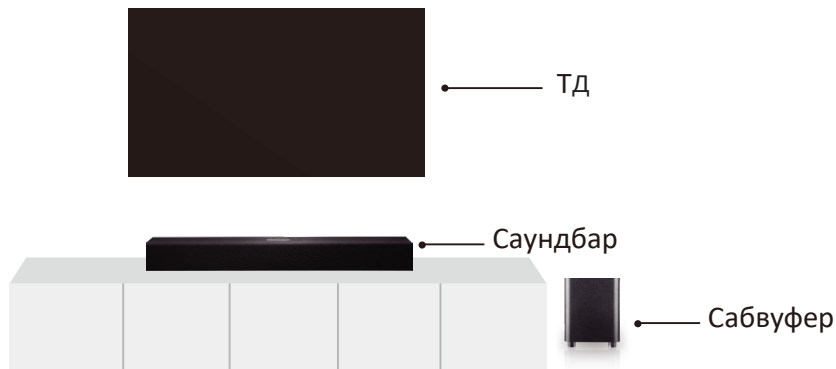


ТД қосылу жолдары



1. Аналогтық RCA аудио кәбілі арқылы қосылу. Сол және оң арнаны құрылғыға қосыңыз, кәбілдің екінші ұшын теледидардағы 3,5 мм ұяға қосыңыз. Қашықтан басқару пультіндегі түймені (10) басыңыз. Қосылым сәтті болған кезде көк индикатор жанады.
2. Оптикалық аудио кәбілі арқылы қосылу. Кәбіліді тиісті розеткаларға қосыңыз. Қашықтан басқару пультіндегі түймені (6) басыңыз. Теледидардың дыбыс параметрлерінде PCM функциясын таңдаңыз. Қосылым сәтті болса, ақ индикатор жанады.
3. ARC кәбілі арқылы қосылу (жинаққа кірмейді). Кәбіліді тиісті розеткаларға қосыңыз. Қашықтан басқару пультіндегі түймені (7) басыңыз. Теледидардың дыбыс параметрлерінде PCM функциясын таңдаңыз. Қосылым сәтті болса, жасыл индикатор жанады.

Құрылғыны орнату

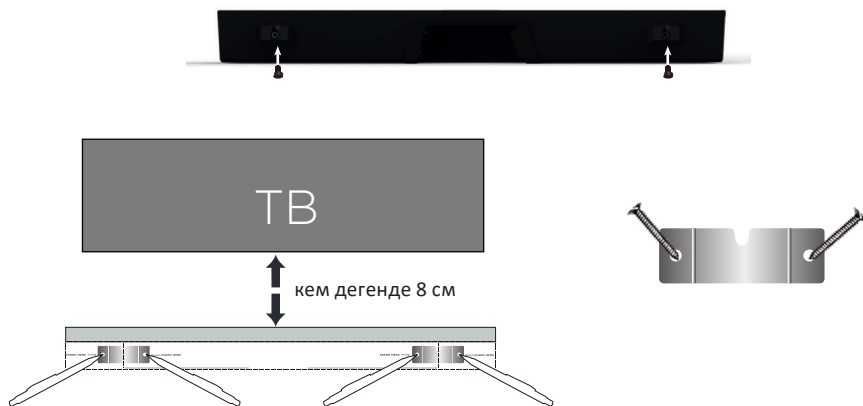


Саундбар мен сабвуферді суретте көрсетілгендей орналастырыңыз.

Диван мен саундбар арасындағы қашықтық кемінде 2 метр екеніне көз жеткізіңіз. Құрылғы лакталған немесе жылтыратылған жиһазға қойылса, жиһаздың бетіне зақым келтірмеу үшін жұмсақ шүберекті пайдаланыңыз.

Құрылғыны қабырғаға орнатуға болады. Осыған:

1. Бұрандаларды құрылғының артқы жағындағы тесіктерге салып, оларды бұрауышпен бұраңыз.
2. Бекіту үлгісін қабырға бетіне бекітіңіз. Қарындашпен тірек бұрандалары үшін төрт тесікті белгілеңіз, үлгіні алыңыз. Үлгі мен теледидар арасында кемінде 8 см болуы керек.
3. Сәйкес өлшемді бұрғылауды пайдаланып, әрбір белгіде тесік жасаңыз. Бұрандаларды кронштейндерге салып, мықтап бекітіңіз.
4. Барлық қажетті кәбілдерді саундбарға қосыңыз. Құрылғыны кронштейндердегі бұрандалармен бекітіңіз.

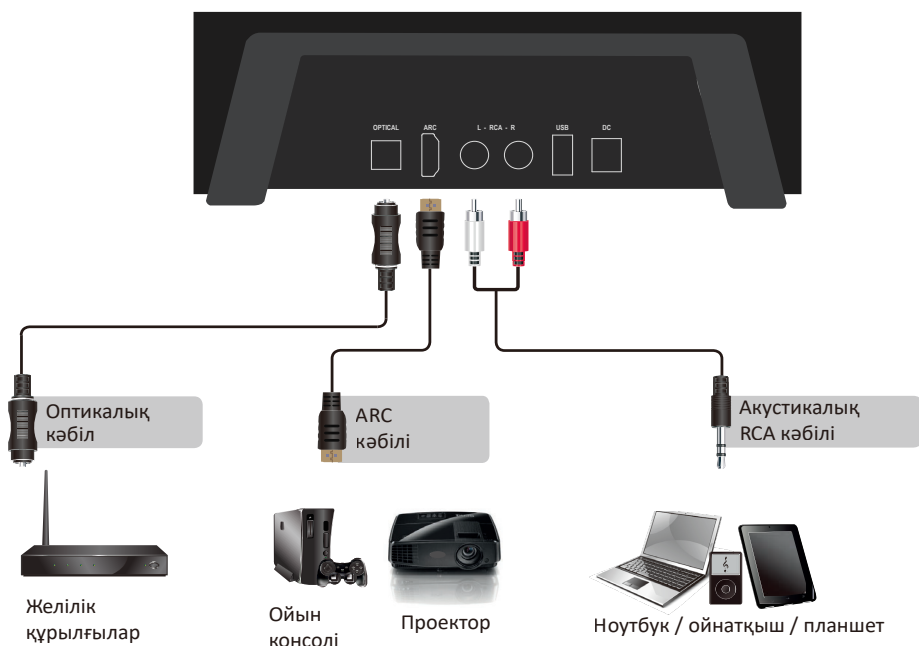


Bluetooth қосылымы

- Қашықтан басқару пультіндегі Bluetooth түймесін (8) басыңыз. Индикатор тез көк түспен жыпылықтай бастайды.
- Қосылатын құрылғыда Bluetooth қосыңыз.
- Қол жетімді қосылымдар тізімінен дыбыс тақтасын таңдаңыз. Қосылым сәтті болса, көк индикатор баяу жыпылықтайды.
- Құрылғы ойнауға дайын. Bluetooth 9 метрге дейінгі радиуста қосыла алады.
- Құрылғы қайта жүктелген кезде саундбар автоматты түрде қосылады.
- Дыбыс өшіп қалса, қосылған құрылғыны дыбыс тақтасына жақындатыңыз.
- Bluetooth ауқымындағы сымсыз құрылғылар қосылымға кедергі келтіруі мүмкін. Бұл құрылғыларды жылжыту немесе өшіру қосылым сапасын жақсартады.

Ескерту: саундбар hands-free (дауысты сөйлеу) функциясымен жабдықталмаған.

Баламалы қосылымдар



Ықтимал проблемалар және олардың шешімі

Құрылғы жұмыс істемейді

- Құрылғының розеткаларына қосылған кәбілдердің тығыздығын тексеріңіз.
- Желілік адаптердің жұмыс істеп тұрғанын тексеріңіз.

Дыбыс / сықырлау жоқ

- Құрылғының розеткаларына қосылған кабельдердің тығыздығын тексеріңіз.
- Қашықтан басқару пультіндегі дыбысты өшіру түймесін (2) басыңыз, дыбыс байқаусызда өшіп қалған болуы мүмкін.
- Дыбыс деңгейін көтеріңіз.
- Дұрыс қосылым параметрінің таңдалғанын тексеріңіз (көрсеткіш түс мәндерін тексеріңіз).
- Саундбар Bluetooth арқылы қосылған болса, оған қосылған құрылғының дыбыс деңгейін тексеріңіз.
- Егер дыбыс тақтасы оптикалық немесе ARC шығысы арқылы қосылған болса, PCM параметрінің қосулы екенін тексеріңіз немесе Dolby параметрін өшіріңіз.
- Саундбар AUX аудио кәбілі арқылы қосылған болса, қосылған құрылғыда аудио шығысы (кіріс емес) бар-жоғын тексеріңіз.

ҚБ пульті жұмыс істемейді

- Батареяның қашықтан басқару құралына дұрыс салынғанын тексеріңіз.
- Ресиверді ештеңе бұғаттамағанына көз жеткізіңіз.
- Өкілетті қызмет көрсету орталығына хабарласыңыз.

Зырылдау немесе ызылдау

- Құрылғының розеткаларына қосылған кәбілдердің тығыздығын тексеріңіз.
- Басқа құрылғыға қосылып көріңіз. Мәселе шешілмесе, құрылғы ақаулы.
- Басқа жолмен қосылып көріңіз.

Bluetooth қосылымы жоқ

- Саундбардың басқа құрылғыға қосылғанын тексеріңіз.
- 9 метр радиуста тығыз кедергілер жоқ екеніне көз жеткізіңіз.
- Bluetooth функциясын қайта қосыңыз.

Қарау кезінде жаңғырық

- Теледидардың дыбыс параметрін «Сыртқы аудио құрылғысы» күйіне орнатыңыз.
- Теледидар динамигінің дыбысын өшіріңіз.

Сабвуфер жұмыс істемейді

- Сабвуфердің саундбарға қосылымын тексеріңіз.
- Қашықтан басқару пультіндегі бассты күшейту түймесін басыңыз.

Басқа проблемалар

- Өкілетті қызмет көрсету орталығына хабарласыңыз.

Техникалық сипаттамалары

- Үлгісі: W100.
- Сауда белгісі: DEXP.
- Қуаты: 100 Вт.
- Желі параметрлері: 110–240 В, 50 Гц.
- Адаптер параметрлері: 24 В = 1,5 А, 36 Вт.
- Bluetooth нұсқасы: 5.0.
- Bluetooth стандарты: 802.15.
- Жиілік диапазоны: 2402–2480 МГц.
- Таратқыш қуаты: < 9 дБм.
- Арналар саны: 2.1.
- Динамик қуаты: 50 Вт.
- Саундбардағы динамиктердің саны: 6.
- Сабвуфердің қуаты: 50 Вт.
- Bluetooth диапазоны: 9 м.
- Ылғалдан қорғау дәрежесі: IP20.
- Электр тогының соғуынан қорғау класы: II.
- Қуат сымның қондырма түрі: X.
- Қолдану саласы: тұрмыстық.

Монтаждау, сақтау, тасымалдау (тасу), өткізу және кәдеге жарату ережелері мен шарттары

- Құрылғы қандай да болмасын монтаждауды немесе бекітуді талап етпейді.
- Құрылғыны қаптамада, өндірушінің және тұтынушының жылытылатын үй-жайларында ауаның 5 және 40 °С аралығындағы температурада және ауаның 80%-дан аспайтын салыстырмалы ылғалдылығында сақтау керек. Үй-жайда жемірілуді тудыратын жегі қоспалар (қышқылдардың, сілтілердің булары) болмауы тиіс.
- Құрылғы ұқыпты өңдеуді талап етеді, оны шаң, кір, соққы, ылғал, от және т.б. әсерінен қорғаңыз.
- Құрылғыны сату жергілікті заңнамасына сәйкес жүргізілуі керек.
- Бұйымның қызмет ету мерзімі аяқталғаннан кейін оны қарапайым тұрмыстық қоқыспен бірге тастауға болмайды. Оның орнына, ол федералды немесе жергілікті заңнамаға сәйкес қайта өңдеу және қайта өңдеу үшін электрлік және электронды жабдықты тиісті қабылдау бекетіне қайта өңдеуге жіберіледі. Осы бұйымды дұрыс жоюды қамтамасыз ете отырып, сіз табиғи ресурстарды үнемдеуге және қоршаған ортаға және адамдардың денсаулығына зиян келтірмеуге көмектесесіз. Бұл бұйымды қабылдау және жою бекеттері туралы қосымша ақпаратты жергілікті муниципалды органдардан немесе тұрмыстық қалдықтарды шығаратын кәсіпорыннан алуға болады.
- Құрылғының ақаулығы анықталған жағдайда, тез арада авторландырылған сервистік орталыққа хабарласу немесе құрылғыны кәдеге жарату керек.

Қосымша ақпарат

Өндіруші: Майбэстсаунд Ко., Лтд.

301, АЗ ғимараты, Хаочэн (Хэпин) өндірістік паркі, Хэсю № 66 батыс тас жолы, Хэпин Комьюнити, Фухай к-сі, Баоань ауд., Шэньчжэнь қаласы, Қытай. Қытайда жасалған.

Импортер / юр. лицо, принимающее претензии в Республике Казахстан: ТОО «ДНС КАЗАХСТАН», г. Астана, р-н Сарыарқа, пр-т Сарыарқа, зд. 12, Республика Казахстан.

Импорттаушы / Қазақстан Республикасында талаптар қабылдайтын заңды тұлға: «DNS QAZAQSTAN (ДНС КАЗАХСТАН)» ЖШС, Астана қ-ы, Сарыарқа ауданы, Сарыарқа д-лы, 12 Ғ-т, Қазақстан Республикасы.

Адрес электронной почты / электронды пошта мекен-жайы: info@dns-shop.kz
Өнім Кеден одағының техникалық регламентінің талаптарына сәйкес келеді:

- «Төмен вольтты жабдықтың қауіпсіздігі туралы» КО ТР 004/2011;
- «Техникалық құралдардың электромагниттік үйлесімділігі» КО ТР 020/2011.

Тауар Еуразиялық экономикалық одақтың «Электртехника және радиоэлектроника бұйымдарында қауіпті заттарды қолдануды шектеу туралы» ЕАЭО ТР 037/2016 техникалық регламентінің талаптарына сәйкес келеді.

Өнімнің сапасын жақсарту үшін ерекшеліктер, өнім туралы ақпарат, оның жинақталымы және функционалы пайдаланушыға алдын ала ескертусіз өзгертілуі мүмкін. Құрылғының нақты интерфейсі осы нұсқаулықта көрсетілгеннен басқаша болуы мүмкін.

Интернеттегі мекен-жайы: www.dexр.club



Өндіріс күні пайдаланушы нұсқаулығының орыс тіліндегі нұсқасында көрсетілген. V.1

Кепілдік талоны

SN/IMEI: _____

Кепілдікке қойылған күні: _____

Өндіруші бүкіл кепілдік мерзімі ішінде құрылғының үздіксіз жұмыс істеуіне, сондай-ақ материалдар мен жинақтарда ақаулардың болмауына кепілдік береді. Кепілдік кезеңі бұйымды сатып алған сәттен басталады және тек қана жаңа өнімдерге қолданылады.

Кепілдік қызмет көрсетуге пайдаланушы нұсқаулығына сәйкес бұйымды пайдалану шартымен кепілдік мерзімі ішінде тұтынушының кесірінен істен шықпаған элементтерді тегін жөндеу немесе ауыстыру кіреді. Элементтерді жөндеу немесе ауыстыру уәкілетті сервистік орталықтардың аумағында жүргізіледі.

Кепілдік мерзімі: 12 ай.

Пайдалану мерзімі: 24 ай.

Сервистік орталықтардың өзекті тізімі келесі мекенжай бойынша:

<https://www.dns-shop.kz/service-center/>

Кепілдік міндеттемелер және тегін сервистік қызмет көрсету, егер оларды ауыстыру бұйымды бөлшектеуге байланысты болмаса, тауардың жиынтықтылығына кіретін, төменде аталған керек-жарақтарға қолданылмайды:

- ҚБП (Қашықтан басқару пультіне) арналған қуат элементтері (батареялар).
- Жалғағыш кәбілдер, антенналар және оларға арналған жалғастырғыш тетіктер, құлаққаптар, микрофондар, «HANDS-FREE» құрылғылары; жиынтықта жеткізілетін әртүрлі типтегі ақпарат тасымалдағыштар, бағдарламалық құрал (БҚ) және драйверлер (бұйымның қатты магниттік дискілердегі жинақтағышқа алдын ала орнатылған БҚ-ны қоса алғанда, бірақ онымен шектелмей), сыртқы енгізу-шығару құрылғылары және манипуляторлар.
- Қаптар, сөмкелер, белдіктер, тасымалдауға арналған баулар, монтаждық керек-жарақтар, құрал-саймандар, бұйымға қоса берілетін құжаттама.
- Табиғи тозуға ұшырайтын шығын материалдары мен бөлшектер.



Өндіруші келесі жағдайларда кепілдік міндеттемелерге ие болмайды:

- Кепілдік мерзімі аяқталды.
- Егер жеке (тұрмыстық, отбасылық) қажеттіліктерге арналған бұйым кәсіпкерлік қызметті жүзеге асыру үшін, сондай-ақ оның тікелей міндетіне сәйкес келмейтін басқа мақсаттарда пайдаланылған болса.
- Өндіруші бұйымды пайдалану кезінде пайдаланушы нұсқаулығының талаптарын бұзу, бұйымды орнату және оған қызмет көрсету жөніндегі ұсынымдарды, қосу ережелерін (бұйымның өзіне де, онымен байланысты бұйымдарға да сәйкес келмейтін желілік кернеудің әсері нәтижесінде туындаған қысқа тұйықталулар), бұйымды сақтау және тасымалдау кезінде өнім иесі және/немесе үшінші тұлғалар шеккен ықтимал материалдық, моральдық және өзге де зиян үшін жауапты болмайды.
- Механикалық зақымданудың барлық жағдайлары: өнімді пайдалану кезінде алынған сызаттар, жарықтар, деформациялар, соққы іздері, майысулар, кептелістер және т.б.
- Түрлендірулерді, рұқсат етілмеген жөндеулерді осындай жұмыстарды жүргізуге уәкілетті емес адамдар жүргізген жағдайлар. Егер ақаулық конструкцияны немесе бұйымның схемасын өзгерту, Өндіруші қарастырмаған сыртқы құрылғыларды қосу, Қазақстан Республикасының заңнамасына сай сәйкестік сертификаты жоқ құрылғыны пайдалану салдарынан туындаған болса.
- Егер бұйымның ақауы еңсерілмейтін күштің әсерінен (табиғи элементтер, өрт, су тасқыны, жер сілкінісі, тұрмыстық факторлар және Өндірушіге тәуелді емес басқа жағдайлар) немесе Өндіруші болжай алмаған үшінші тұлғалардың әрекеттерінен туындаса. Бұйымның толық немесе ішінара істен шығуына алып келген бұйымның ішіне бөгде заттардың, өзге денелердің, заттектердің, сұйықтықтардың, жәндіктердің немесе жануарлардың түсуінен, агрессивті ортаның әсерінен, жоғары ылғалдылықтан, жоғары температуралардан туындаған ақау.
- Бұйымды сәйкестендіру (сериялық нөмірі) жоқ немесе сәйкес келмейді. Егер зақымданулар (кемшіліктер) зиянды бағдарламалық қамтаманың; БҚ ұсынушысының осы қызметті ұсынбауына байланысты мүмкіндігінсіз бұйымның бағдарламалық ресурстарына қолжетімділіктің болмауына әкеп соққан құпиясөздерді (кодтарды) оларды жинау/қалпына келтіру мүмкіндігінсіз орнату, ауыстыру немесе жою әсерінен туындаса.
- Егер жұмыстың ақаулықтары қуат беруші, кәбілдік, телекоммуникациялық желілердің, радиосигнал қуатының стандарттарға немесе техникалық регламенттеріне сәйкес келмеуінен, оның ішінде бедер ерекшеліктерінен және басқа да осыған ұқсас сыртқы факторлардан, бұйымның желі әрекет ететін шекарада немесе аймақтан тыс жерде пайдаланылуынан туындаған болса.
- Егер зақымданулар стандартты емес (түпнұсқалық емес) және/немесе сапасыз (зақымданған) шығыс материалдарын, керек-жарақтарды, қосалқы бөлшектерді, қуат беру элементтерін, әртүрлі үлгідегі ақпарат тасымалдағыштарды (CD, DVD дискілерді, жад карталарын, SIM карталарын, картридждерді қоса алғанда) пайдаланудан туындаса.
- Егер кемшіліктер үйлесімсіз контентті (әуендерді, графиканы, бейне және басқа файлдарды, Java қосымшаларын және оларға ұқсас бағдарламаларды) алуға, орнатуға және пайдалануға байланысты туындаған болса.
- Осы бұйыммен жанасып жұмыс істейтін басқа жабдыққа келтірілген залалға.



