



**Колонкалар 2.1 F&D A521X
Пайдалану бойынша нұсқаулық**

Құрылғы мақсаты

Бұл құрылғы музыка ойнауға арналған.

Сақтық шаралары

- Құрылғыны су көздеріне немесе қыздыру элементтеріне жақын қоймаңыз; Оны жаңбырдан, механикалық әсерден және соққыдан қорғаңыз.
- Электр тогының соғуын болдырмау үшін құрылғыны өзіңіз бөлшектемеңіз немесе ашпаңыз. Білікті мамандардан көмек алу үшін қызмет көрсету орталығына хабарласыңыз.
- Шкафтың ішіне бөгде заттар немесе сұйықтықтар кірсе, қуатты дереу өшіріңіз.
- Құрылғыны пайдаланбаған кезде әрқашан қуат көзінен ажыратыңыз.
- Динамиктердің қызып кетуіне жол бермеу үшін оларды қабырғадан кемінде 20 мм қашықтықта орналастырыңыз.
- Бұл құрылғы балалардың немесе физикалық, сенсорлық немесе ақыл-ой қабілеттері шектеулі адамдардың қауіпсіздігіне жауапты біреудің қадағалауынсыз пайдаланылуына арналмаған. Балаларға құрылғымен ойнауға рұқсат бермеңіз.
- Құрылғы коммерциялық мақсатта пайдалануға арналмаған.

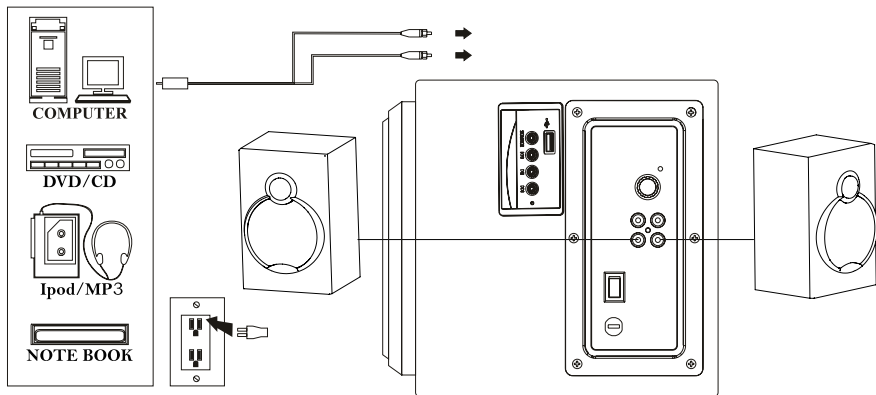
Техникалық сипаттамалары

- Үлгісі: A521X.
- Сауда белгісі: F&D.
- Шығу қуаты:
 - Сабвуфер: 20 Вт.
 - Сателлит: 2×16 Вт.
- Динамик диаметрі:
 - Сабвуфер: 6,5 ”.
 - Сателлиты: 4 ”.
- Қуат кернеуі: 220–240 В.
- Қуат жиілігі: 50/60 Гц.
- Қарсылық: 4 Ом.
- Жиілік диапазоны:
 - Сабвуфер: 20 Гц – 120 Гц.
 - Сателлит: 120 Гц – 20 кГц.
- Сигналдың шуға қатынасы: 65 дБ.
- Айқаспалы байланыс: 35 дБ.
- Тұтынылатын ток күші: 0,3 А.
- Bluetooth сымсыз стандарты: IEEE 802.15.1.
- Жиілік диапазоны: 2402–2480 МГц.
- Таратқыш қуаты: 20 дБм.
- Қуат сымын бекіту түрі: Y.
- Электрлік қорғаныс класы электр тогының соғуы: II.
- Жинақталым: сабвуфер, спутниктер (2 дана), қашықтан басқару пульті, 3,5 мм RCA стерео кәбілі, 2RCA стерео кәбіл (қосымша), пайдалану бойынша нұсқаулық.




Пайдалану ережелері мен шарттары

Қосылу

1. Спутниктік кәбілдерді сабвуфердегі порттарға порттың түсіне сәйкес қосыңыз.
2. Сабвуферді RCA аудио кәбілі арқылы A/V көзіне қосыңыз.
3. Құрылғыны электр желісіне қосыңыз.
4. Құрылғыны қосу үшін қуат түймесін ON күйіне жылжытыңыз.

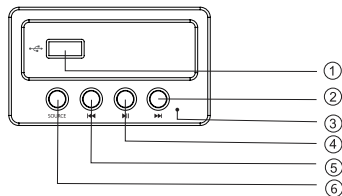


Басқару панелі

1. USB порты.
2.  түймесі.
 - a. Дыбыс деңгейін арттыру үшін басыңыз.
 - b. Келесі әнді/радио станцияны таңдау үшін басып тұрыңыз.
3. FM-антенна.
4.  түймесі.
 - a. Ойнату/кідірту үшін басыңыз (USB режимінде).
 - b. Радио станцияларды автоматты түрде сканерлеу үшін басыңыз (FM режимінде).
 - c. Bluetooth жұптау режиміне кіру үшін басып тұрыңыз.
5.  түймесі.
 - a. Дыбыс деңгейін төмендету үшін басыңыз.
 - b. Алдыңғы әнді/радио станцияны таңдау үшін басып тұрыңыз.
6. SOURCE түймесі.

Ойнату режимін таңдау үшін басыңыз:







 - a. Bluetooth — жарық индикаторы көк түспен жанады.
 - b. AUX — индикатор шамы кезекпен қызыл/жасыл болып жыпылықтайды.
 - c. USB — жарық индикаторы жасыл түспен жанады.
 - d. FM — жарық индикаторы қызыл түспен жанады.

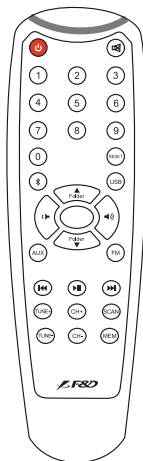


Bluetooth жұптауы

1. Ойнату/кідірту түймесін басып тұрыңыз.
2. Мобильді құрылғыда Bluetooth қосыңыз.
3. Қосылу үшін қолжетімді құрылғылар тізімінен «Fenda A521X» таңдаңыз.

ҚБ пульті

- A.  түймесі: құрылғыны қосу/өшіру.
- B. AUX, , USB, FM түймелері:
- Сәйкес режимді таңдау үшін басыңыз.
 - Жұптастыру режиміне өту үшін Bluetooth түймесін ұзақ басыңыз.
- C.  түймесі: дыбысты өшіру/қосу.
- D.  түймелері: дыбыс деңгейін азайту және арттыру.
- E. TUNE+ / TUNE- түймелері (FM режимінде):
- Дәл баптау: жиілікті бір қадамға (100 кГц) арттыру/азайту үшін басыңыз.
 - Қолмен реттеу: жиілікті қолмен реттеу үшін басып тұрыңыз.
- F. MEM түймесі: дәл баптау немесе қолмен реттеу кезінде таңдаулыларға станция қосу үшін басыңыз.
- G. CH+ / CH- түймелері (FM режимінде): сүйікті станцияларыңыздың біріне ауысыңыз.
- H. SCAN түймесі (FM режимінде): қол жетімді станцияларды автоматты түрде іздейді және оларды сақтайды.
- I. ENTER түймесі: таңдауыңызды растау және негізгі мәзірге оралу үшін түймесін басыңыз.
- J. 0–9 сандық түймелер:
- USB режимінде: оның реттік нөмірін енгізу арқылы қажетті әнді таңдаңыз. Қалтадағы әндер санынан көп санды енгізген кезде, соңғы ән автоматты түрде ойнатылады.
 - FM режимінде: оның реттік нөмірін енгізу арқылы таңдаулы станцияны таңдаңыз. Белгілі бір жиілікке ауысу үшін 3–4 санды енгізіңіз (мысалы, 102,6 МГц жиілігін таңдау үшін 1026).
- K. Ойнату/Кідірту түймесі (USB және Bluetooth режимдерінде).
- L. Алдыңғы әнді таңдауға арналған түйме (USB және Bluetooth режимдерінде).
- M. Келесі әнді таңдау түймесі (USB және Bluetooth режимдерінде).
- N.   түймелері (USB режимінде): алдыңғы/келесі қалтаны таңдаңыз.
- O. RESET түймесі: зауыттық параметрлерді қалпына келтіру.



Ықтимал проблемалар және олардың шешімі

Проблема	Ықтимал себеп	Шешім
Құрылғы қосылмайды	Қуат кәбілі қосылмаған	Қуат кәбілінің жалғанғанын тексеріңіз
Дыбыс тым тыныш	Төмен дыбыс деңгейі	Басқару құралын пайдаланып дыбыс деңгейін арттырыңыз. Аудио/бейне көзінің дыбыс деңгейін арттырыңыз
Құрылғы қашықтан басқару пультіне жауап бермейді	Қашықтан басқару пультіндегі батареялар таусылған	Қашықтан басқару пультіндегі батареяларды ауыстырыңыз
Құрылғы дыбыс шығармайды	Дыбыс көзі сигнал жібермейді	Дыбыс көзі параметрлерінде ойнату режимін таңдаңыз
	Кәбіл аудио/бейне көзіне дұрыс қосылмаған. Кәбіл ақаулы	Кәбілдің А/V көзіне дұрыс жалғанғанын тексеріңіз. Кәбілді ауыстырыңыз
	Аудио/бейне көзі құрылғыдан тым алыс	Аудио/бейне көзін құрылғыға жақынырақ орналастырыңыз
	Bluetooth жұптау сәтсіз аяқталды	Құрылғыны қайта жүктеп, Bluetooth-ды қайта жұптаңыз

Монтаждау, сақтау, тасымалдау (тасу), өткізу және кәдеге жарату ережелері мен шарттары

- Құрылғы қандай да болмасын монтаждауды немесе бекітуді талап етпейді.
- Құрылғыны қаптамада, өндірушінің және тұтынушының жылытылатын үй-жайларында ауаның 5 және 40 °C аралығындағы температурада және ауаның 80%-дан аспайтын салыстырмалы ылғалдылығында сақтау керек. Үй-жайда жемірілуді тудыратын жегі қоспалар (қышқылдардың, сілтілердің булары) болмауы тиіс.
- Құрылғының тасымалдануы құрғақ ортада жүзеге асырылуы тиіс.
- Құрылғы ұқыпты өңдеуді талап етеді, оны шаң, кір, соққы, ылғал, от және т.б. әсерінен қорғаңыз.
- Құрылғыны сату жергілікті заңнамасына сәйкес жүргізілуі керек.
- Бұйымның қызмет ету мерзімі аяқталғаннан кейін оны қарапайым тұрмыстық қоқыспен бірге тастауға болмайды. Оның орнына, ол федералды немесе жергілікті заңнамаға сәйкес қайта өңдеу және қайта өңдеу үшін электрлік және электронды жабдықты тиісті қабылдау бекетіне қайта өңдеуге жіберіледі. Осы бұйымды дұрыс жоюды қамтамасыз ете отырып, сіз табиғи ресурстарды үнемдеуге және қоршаған ортаға және адамдардың денсаулығына зиян келтірмеуге көмектесесіз. Бұл бұйымды қабылдау және жою бекеттері туралы қосымша ақпаратты жергілікті муниципалды органдардан немесе тұрмыстық қалдықтарды шығаратын кәсіпорыннан алуға болады.
- Құрылғының ақаулығы анықталған жағдайда, тез арада авторландырылған сервистік орталыққа хабарласу немесе құрылғыны кәдеге жарату керек.

Кепілдік туралы ақпарат

Өндіруші кепілдік мерзімі ішінде құрылғының үздіксіз жұмыс істеуіне, сондай-ақ материалдар мен жинақтарда ақаулардың болмауына кепілдік береді. Кепілдік мерзімі бұйымды сатып алған сәттен бастап есептеледі және тек жаңа өнімдерге қолданылады. Кепілдік қызмет көрсету пайдаланушының басшылығына сәйкес бұйымды пайдалану шартымен кепілдік мерзімі ішінде тұтынушының кінәсіз істен шыққан элементтерді тегін жөндеу немесе ауыстыруды қамтиды. Элементтерді жөндеу немесе ауыстыру уәкілетті сервис орталықтарының аумағында жүргізіледі. Сервистік орталықтардың өзекті тізімі келесі мекенжай бойынша:
<https://www.dns-shop.kz/service-center/>

Қосымша ақпарат

Өндіруші: Шэньчжэнь Фэньда Тэкнолоджи Ко., Лтд.

Фэньда жоғары технологиялар паркі, Чжоучжи тас жолы, Шиянь, Баоань, Шэньчжэнь қ., Гуандун пров., Қытай.

Қытайда жасалған.

Импортер / юр. лицо, принимающее претензии в Республике Казахстан: ТОО «ДНС КАЗАХСТАН», г. Астана, р-н Сарыарқа, пр-т Сарыарқа, зд. 12, Республика Казахстан.

Импорттаушы / Қазақстан Республикасында талаптар қабылдайтын заңды тұлға: «DNS QAZAQSTAN (ДНС КАЗАХСТАН)» ЖШС, Астана қ-ы, Сарыарқа ауданы, Сарыарқа д-лы, 12 ғ-т, Қазақстан Республикасы.

Адрес электронной почты / электронды пошта мекен-жайы: info@dns-shop.kz

Өнім Кеден одағының техникалық регламентінің талаптарына сәйкес келеді:

- «Төмен вольтты жабдықтың қауіпсіздігі туралы» КО ТР 004/2011;
- «Техникалық құралдардың электромагниттік үйлесімділігі» КО ТР 020/2011.

Тауар Еуразиялық экономикалық одақтың «Электртехника және радиоэлектроника бұйымдарында қауіпті заттарды қолдануды шектеу туралы» ЕАЭО ТР 037/2016 техникалық регламентінің талаптарына сәйкес келеді.

Өнімнің сыртқы түрі, оның конфигурациясы және техникалық сипаттамалары алдын ала ескертусіз өзгертілуі мүмкін.

Кепілдік және пайдалану мерзімі қаптамада көрсетілген.

Өндірілген күні сериялық нөмірде шифрланған.

