SHENZHEN FENDA TECHNOLOGY CO.,LTD.GUANGDONG.PRC
ADD: Fenda Hi-Tech Park, Zhonshi Road, Shiyan, Baoan, Shenzhen, Guangdong, PRC
Tel: +86-755-27486668 (800 line) Fax: +86-755-27486663 P.C.: 518108

F&D
www.fenda.com

Пайдалану бойынша нұсқаулық

F550X

Колонкалар 2.1

Сақтық шаралары

- Құрылғыны су көздеріне немесе қыздыру элементтеріне жақын қоймаңыз; Оны жаңбырдан, механикалық әсерден және соққыдан қорғаңыз.
- Электр тогының соғуын болдырмау үшін құрылғыны өзіңіз бөлшектемеңіз немесе ашпаңыз. Білікті мамандардан көмек алу үшін қызмет көрсету орталығына хабарласыңыз.
- Шкафтың ішіне бөгде заттар немесе сұйықтықтар кірсе, қуатты дереу өшіріңіз.
- Құрылғыны пайдаланбаған кезде әрқашан қуат көзінен ажыратыңыз.
- Динамиктердің қызып кетуіне жол бермеу үшін оларды қабырғадан кемінде 20 мм қашықтықта орналастырыңыз.
- Бұл құрылғы балалардың немесе физикалық, сенсорлық немесе ақыл-ой қабілеттері шектеулі адамдардың қауіпсіздігіне жауапты біреудің қадағалауынсыз пайдаланылуына арналмаған. Балаларға құрылғымен ойнауға рұқсат бермеңіз.
- Құрылғы коммерциялық мақсатта пайдалануға арналмаған.

Құрылғы мақсаты

Бұл құрылғы музыка ойнауға арналған.

Техникалық сипаттамалары

- Үлгісі: F550X.
- Сауда белгісі: F&D.
- Шығыс қуаты: 65 Вт.
  - Сабвуфер: 28 Вт.
  - Сателлит: 2×14 Вт.
- Динамик диаметрі:
  - Сабвуфер: 6,5 ″.
  - Сателлит: 3 ″.
- Қуат кернеуі: 220–240 В.
- Қуат жиілігі: 50/60 Гц.
- Қарсылық: 4 Ом.
- Жиілік диапазоны:
  - Сабвуфер: 30 Гц – 110 Гц.
  - Сателлит: 130 Гц – 20 кГц.
- Сигнал мен шу қатынасы: 70 дБ.
- Айқаспалы байланыс: 40 дБ.
- Тұтынылатын ток күші: 0,4 А.
- Максималды тұтыну қуаты: 90 Вт.
- Bluetooth сымсыз стандарты: IEEE 802.15.1.
- Жиілік диапазоны: 2402–2480 МГц.
- Таратқыш қуаты: 20 дБм.
- Қуат сымын бекіту түрі: Y.
- Электрлік қорғаныс класы электр тогының соғуы: II.
- Іс материалы:
  - Сабвуфер: МДФ.
  - Сателлит: пластик.
- Сабвуфер өлшемі: 252 × 279 × 252 мм.
- Спутник өлшемі: 110 × 110 × 118 мм.
- Салмағы: 4,68 кг.

Жинақталым

- Сабвуфер.
- Пластикалық спутниктер (2 дана).
- ҚБ пульті.
- Стерео кәбіл jack 3,5 мм-ден 2RCA-ға дейін.
- Пайдалану бойынша нұсқаулық.

Қосылу схемасы

1. Спутниктік кәбілдерді сабвуфердегі порттарға порттың түсіне сәйкес қосыңыз.
2. Сабвуферді RCA аудио кәбілі арқылы A/V көзіне қосыңыз.
3. Құрылғыны электр желісіне қосыңыз.

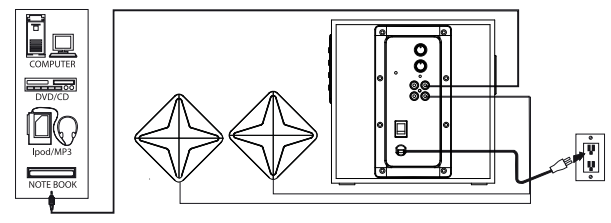

Басқару панелі

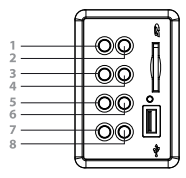

1. Қуат түймесі.
2. Bluetooth түймесі.
3. Ойнату режимін таңдау түймесі.
4. Ойнату/кідірту түймесі, FM режимінде — станцияларды автоматты түрде іздеу.
5. Алдыңғы әнді, қалтаны, станцияны таңдауға арналған түйме.
6. Келесі әнді, қалтаны, станцияны таңдауға арналған түйме
7. Дыбыс деңгейін төмендету түймесі.
8. Дыбыс деңгейін арттыру түймесі.

ҚБ пульті

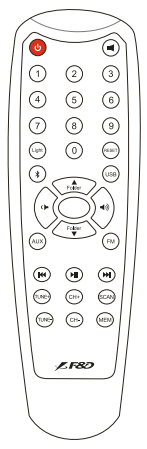

A. ⏻ түймесі: құрылғыны қосу/өшіру.
B. AUX, (Bluetooth), USB, FM түймелері:
Сәйкес режимді таңдау үшін басыңыз.
Жұптастыру режиміне кіру үшін Bluetooth түймесін басып тұрыңыз.
C. түймесі: дыбысты өшіру/қосу.
D. түймелері: дыбыс деңгейін азайту және арттыру.
E. TUNE+ / TUNE- түймелері (FM режимінде):
Дәл баптау: жиілікті бір қадамға (100 кГц) арттыру/азайту үшін басыңыз.
Қолмен реттеу: жиілікті қолмен реттеу үшін басып тұрыңыз.
F. MEM түймесі: дәл баптау немесе қолмен реттеу кезінде таңдаулыларға станция қосу үшін басыңыз.
G. CH+ / CH- түймелері (FM режимінде): сүйікті станцияларыңыздың біріне ауысыңыз.
H. SCAN түймесі (FM режимінде): қол жетімді станцияларды автоматты түрде іздейді және оларды сақтайды.
I. ENTER түймесі: таңдауыңызды растау және негізгі мәзірге оралу үшін түймесін басыңыз.
J. Light түймесі: артқы жарықты қосу/өшіру.
K. 0–9 сандық түймелер:
A. USB/SD режимінде: оның сериялық нөмірін енгізу арқылы қажетті әнді таңдаңыз. Қалтадағы әндер санынан көп санды енгізген кезде, соңғы ән автоматты түрде ойнатылады.
B. FM режимінде: оның реттік нөмірін енгізу арқылы таңдаулы станцияны таңдаңыз. Белгілі бір жиілікке ауысу үшін 3–4 санды енгізіңіз (мысалы, 102,6 МГц жиілігін таңдау үшін 1026).
L. Ойнату/Үзіліс түймесі (USB/SD және Bluetooth режимдерінде).
M. Алдыңғы жолды таңдау түймесі (USB/SD және Bluetooth режимдерінде).
N. Келесі әнді таңдауға арналған түйме (USB/SD және Bluetooth режимдерінде).
O. ▲ ▼ түймелері (USB/SD режимінде): алдыңғы/келесі қалтаны таңдау.
P. RESET түймесі: зауыттық параметрлерді қалпына келтіру.

Bluetooth жұптауы

1. Қашықтан басқару пультіндегі Bluetooth түймесін басып тұрыңыз.
2. Мобильді құрылғыда Bluetooth қосыңыз.
3. Қосылу үшін қолжетімді құрылғылар тізімінен «Fenda F550X» таңдаңыз.

Сериялық нөмірді декодтау

Ықтимал проблемалар және олардың шешімі

Проблема	Ықтимал себеп	Шешім
Құрылғы қосылмайды	Қуат кәбілі қосылмаған	Қуат кәбілінің жалғанғанын тексеріңіз
Дыбыс тым тыныш	Төмен дыбыс деңгейі	Басқару құралын пайдаланып дыбыс деңгейін арттырыңыз. Аудио/бейне көзінің дыбыс деңгейін арттырыңыз
Құрылғы қашықтан басқару пультіне жауап бермейді	ҚБ пультіндегі батареялар таусылған	ҚБ пультіндегі батареяларды ауыстырыңыз
Құрылғы дыбыс шығармайды	Дыбыс көзі сигнал жібермейді	Дыбыс көзі параметрлерінде ойнату режимін таңдаңыз
	Кәбіл аудио/бейне көзіне дұрыс қосылмаған. Кәбіл ақаулы	Кәбілдің A/V көзіне дұрыс жалғанғанын тексеріңіз. Кәбілді ауыстырыңыз
	Аудио/бейне көзі құрылғыдан тым алыс	Аудио/бейне көзін құрылғыға жақынырақ орналастырыңыз
	Bluetooth жұптау сәтсіз аяқталды	Құрылғыны қайта жүктеп, Bluetooth-ды қайта жұптаңыз
Bluetooth жұптау сәтсіз аяқталды	Bluetooth үшін жарамсыз драйверлер орнатылды.	Аудио/бейне көзіне арналған Bluetooth драйверлерін қайта орнату үшін маманға хабарласыңыз

Монтаждау, сақтау, тасымалдау (тасу), өткізу және кәдеге жарату ережелері мен шарттары

- Құрылғы қандай да болмасын монтаждауды немесе бекітуді талап етпейді.
- Құрылғыны қаптамада, өндірушінің және тұтынушының жылытылатын үй-жайларында ауаның 5 және 40 °C аралығындағы температурада және ауаның 80%-дан аспайтын салыстырмалы ылғалдылығында сақтау керек. Үй-жайда жемірілуді тудыратын жегі қоспалар (қышқылдардың, сілтілердің булары) болмауы тиіс.
- Құрылғының тасымалдануы құрғақ ортада жүзеге асырылуы тиіс.
- Құрылғы ұқыпты өңдеуді талап етеді, оны шаң, кір, соққы, ылғал, от және т.б. әсерінен қорғаңыз.
- Құрылғыны сату жергілікті заңнамасына сәйкес жүргізілуі керек.
- Бұйымның қызмет ету мерзімі аяқталғаннан кейін оны қарапайым тұрмыстық қоқыспен бірге тастауға болмайды. Оның орнына, ол федералды немесе жергілікті заңнамаға сәйкес қайта өңдеу және қайта өңдеу үшін электрлік және электронды жабдықты тиісті қабылдау бекетіне қайта өңдеуге жіберіледі. Осы бұйымды дұрыс жоюды қамтамасыз ете отырып, сіз табиғи ресурстарды үнемдеуге және қоршаған ортаға және адамдардың денсаулығына зиян келтірмеуге көмектесесіз. Бұл бұйымды қабылдау және жою бекеттері туралы қосымша ақпаратты жергілікті муниципалды органдардан немесе тұрмыстық қалдықтарды шығаратын кәсіпорыннан алуға болады.
- Құрылғының ақаулығы анықталған жағдайда, тез арада авторландырылған сервистік орталыққа хабарласу немесе құрылғыны кәдеге жарату керек.

Кепілдік туралы ақпарат

Өндіруші кепілдік мерзімі ішінде құрылғының үздіксіз жұмыс істеуіне, сондай-ақ материалдар мен жинақтарда ақаулардың болмауына кепілдік береді. Кепілдік мерзімі бұйымды сатып алған сәттен бастап есептеледі және тек жаңа өнімдерге қолданылады. Кепілдік қызмет көрсету пайдаланушының басшылығына сәйкес бұйымды пайдалану шартымен кепілдік мерзімі ішінде тұтынушының кінәсіз істен шыққан элементтерді тегін жөндеу немесе ауыстыруды қамтиды. Элементтерді жөндеу немесе ауыстыру уәкілетті сервис орталықтарының аумағында жүргізіледі.
Сервистік орталықтардың өзекті тізімі келесі мекенжай бойынша:
https://www.dns-shop.kz/service-center/

Қосымша ақпарат

Өндіруші: Шэньчжэнь Фэньда Тэкнолоджи Ко., Лтд.
Фэньда жоғары технологиялар паркі, Чжоучжи тас жолы, Шиянь, Баоань, Шэньчжэнь қ., Гуандун пров., Қытай.
Қытайда жасалған.
Импортер / юр. лицо, принимающее претензии в Республике Казахстан: ТОО «ДНС КАЗАХСТАН», г. Астана, р-н Сарыарка, пр-т Сарыарқа, зд. 12, Республика Казахстан.
Импорттаушы / Қазақстан Республикасында талаптар қабылдайтын заңды тұлға: «DNS QAZAQSTAN (ДНС КАЗАХСТАН)» ЖШС, Астана қ-ы, Сарыарқа ауданы, Сарыарқа д-лы, 12 ғ-т, Қазақстан Республикасы.
Адрес электронной почты / электронды пошта мекен-жайы: info@dns-shop.kz
Өнім Кеден одағының техникалық регламентінің талаптарына сәйкес келеді:
- «Төмен вольтты жабдықтың қауіпсіздігі туралы» КО ТР 004/2011;
- «Техникалық құралдардың электромагниттік үйлесімділігі» КО ТР 020/2011.

Тауар Еуразиялық экономикалық одақтың «Электртехника және радиоэлектроника бұйымдарында қауіпті заттарды қолдануды шектеу туралы» ЕАЭО ТР 037/2016 техникалық регламентінің талаптарына сәйкес келеді.
Өнімнің сыртқы түрі, оның конфигурациясы және техникалық сипаттамалары алдын ала ескертусіз өзгертілуі мүмкін.
Кепілдік және пайдалану мерзімі қаптамада көрсетілген.
Өндірілген күні сериялық нөмірде шифрланған.
V.1

展开尺寸	290X110MM
成型尺寸	145X110MM
材质要求	128G铜板纸
印刷要求	单黑印刷
工艺要求	书钉
页码数(页)	

F&D奋达科技		时间	20150624	订单号	自然切入
品牌	F&D	公司型号	F550X	客户型号	F550X
版本	A0	设计内容	说明书	料号	17.7.030.0869
电子		电声/结构		项目经理	
设计者	杨改改	标准化		PLM编号	
复核		业务		核准	