

Пайдалану жөніндегі нұсқаулық

FinePower

FinePower COS26-35

кесетін ара

Мазмұны

Сақтық шаралары	4
Құрылғы схемасы	7
Құрылғының жұмысы	8
Кесу тереңдігін реттеу	8
Кесу бұрышын реттеу	8
Ара дискісін ауыстыру	8
Тоқтату жолағын реттеу	9
Аралау	9
Техникалық қызмет көрсету	9
Ара дискісін тексеру	9
Болтты тексеру	9
Көміртекті щеткалар	10
Ықтимал проблемалар және олардың шешімі	10
Техникалық сипаттамалары	10
Жинақталым	11
Монтаждау, сақтау, тасымалдау (тасу), өткізу және кәдеге жарату ережелері мен шарттары	11
Қосымша ақпарат	12

Құрметті сатып алушы!

Біздің өнімді таңдағаныңыз үшін алғыс айтамыз.

Біз Сізге сапалы, функционалды және жоғары талаптарға сәйкес әзірленген және жасалған өнімдер мен құрылғыларды ұсынуға қуаныштымыз. Пайдалануды бастамас бұрын, Сіздің қауіпсіздігіңізге қатысты маңызды ақпаратты, сондай-ақ өнімді дұрыс пайдалану және оған күтім жасау бойынша ұсыныстарды қамтитын осы нұсқаулықты мұқият оқып шығыңыз. Осы Нұсқаулықтың сақталуына назар аударыңыз және оны өнімді одан әрі пайдалану кезінде анықтамалық материал ретінде пайдаланыңыз.

Кесетін ара ағашты, металды, пластмассаны және басқа композиттік материалдарды бойлық, сондай-ақ көлденең кесуге арналған.

Сақтық шаралары

- Желілік розетка электр құралының ашасына сәйкес келуі керек. Құралдың жұмыс кернеуі розеткадағы кернеуге сәйкес келетініне көз жеткізіңіз.
- Жерге тұйықталған электр құралын пайдалану кезінде адаптерлерді пайдаланбаңыз.
- Құралды жаңбырға немесе ылғалға ұшыратпаңыз. Ылғал құралдар электр тогының соғу қаупін арттырады.
- Құралды қуат сымынан тартып ажыратпаңыз немесе құралды қуат сымынан ұстап алып жүрмеңіз, себебі бұл оның зақымдалуына әкеледі.
- Қуат кәбілінің шатаспағанына көз жеткізіңіз.
- Қуат сымын қыздырылған электр құралдардан, өткір жиектерден, майдан және оны зақымдау тудыруы мүмкін қозғалмалы бөліктерден алыс ұстаңыз.
- Ылғалдылығы жоғары жерлерде электр құралын пайдаланған кезде оны тиісті номиналды қалдық ток құрылғысы (максималды ағып кету тогы 30 мА) арқылы қуат көзіне қосыңыз.
- Шаршаған кезде, алкогольдік масаң күйде немесе зейінді төмендететін дәрілерді қабылдағанда электр құралдарын пайдаланбаңыз.
- Жеке қорғаныс құралдарын (көзілдірік, құлаққап, респиратор, қауіпсіздік аяқ киім және киім) пайдаланыңыз.
- Құралды кездейсоқ қоспаңыз. Электр құралын электр желісіне қоспас бұрын, аспаптың ажыратқышы өшірулі күйде екеніне көз жеткізіңіз.
- Электр құралын электр желісіне қоспас бұрын, одан барлық реттеу құралдары мен кілттерді алып тастаңыз. Құрал қосылған кезде құралда қалып қойған реттеу құралы мен кілттер жарақатқа әкелуі мүмкін.
- Электр құралдарымен жұмыс істегенде тұрақты күйді сақтаңыз. Баспалдақты (баспалдақ) пайдаланған кезде оның мықтап бекітілгеніне көз жеткізіңіз. Мүмкін болса, сізді сақтандыратын көмекшімен жұмыс істеңіз.
- Тиісті түрде киініңіз. Бос киім немесе зергерлік бұйымдарды кимеңіз. Шашыңызды, киіміңізді және қолғабыңызды құралдың айналмалы бөліктерінен қауіпсіз қашықтықта ұстаңыз.
- Электр құралдарын барлық сұйықтықтардан алыс ұстаңыз.
- Электр құралын пайдаланбас бұрын әрқашан жұмыс аймағыңыздың таза екеніне көз жеткізіңіз. Ластану мен қоқыстың болуы төтенше жағдайдың қаупін айтарлықтай арттырады.
- Электр құралын пайдаланбас бұрын оның зақымдалуын мұқият тексеріңіз. Олай болса, электр құралын пайдаланбаңыз және дереу сатып алатын жерге хабарласыңыз.

- Ылғалдылығы жоғары, жарық жеткіліксіз жерлерде, жанғыш және жарылғыш заттар мен күшті жылу көздерінің жанында электр құралдарын қолданбаңыз. Жоғары температура жанғыш және жарылғыш заттарды электр құралға жақын жерде болмаса да тасымалдай алатынын ескеріңіз.
- Қосулы электр құралдарын қараусыз қалдырмаңыз.
- Электр құралын пайдаланған кезде оқытылмаған адамдарға, балаларға немесе мүмкіндігі шектеулі адамдарға электр құралын пайдалануға немесе жұмыс аймағыңызға жақын жерде болуына жол бермеңіз. Олардың электр құралдары мен жабдықтарына, сымдарына немесе алынбалы бөліктеріне тиюіне жол бермеңіз. Бейтаныс адамдардың болуы да сізді алаңдатуы мүмкін, осылайша төтенше жағдай қаупін тудырады.
- Электр құралын өз бетіңізше бөлшектеуге тырыспаңыз. Барлық жөндеу манипуляцияларын тек уәкілетті қызмет көрсету орталығының білікті мамандары орындауы керек.
- Денені жерге тұйықталған беттерге (құбырлар, радиаторлар, тоңазытқыш шкафы және т.б.) тигізбеңіз. Денені жерге қосу арқылы электр тогының соғу қаупі айтарлықтай артады.
- Электр құралын оның сымынан ұстап немесе тартып алып жүрмеңіз. Электр құралының сымын қысылудан, кесілуден, соғылудан немесе басқа жолмен зақымданудан сақтаңыз. Егер сым зақымдалған болса, электр құралын пайдалануды дереу тоқтатып, уәкілетті қызмет көрсету орталығына хабарласыңыз.
- Электр құралын ашық ауада пайдаланған кезде сыртқы электр құралының ұзартқыш сымын пайдаланыңыз (бөлек сатылады, жергілікті электрмен жабдықтау дүкеніне хабарласыңыз).
- Электр құралдарын құрғақ, балалардың қолы жетпейтін жерде сақтаңыз және мүгедектер (биік сөрелерде немесе құлып пен кілт астында). Электр құралдарын ешқашан ашық жерде сақтамаңыз.
- Электр құралын тек мақсаты бойынша пайдаланыңыз.
- Өнімділігін және қызмет ету мерзімін арттыру үшін электр құралын таза ұстаңыз. Электр құралының тұтқасын кірден, шаңнан, сұйықтықтардан, майлардан және т.б. таза ұстаңыз.
- Құралда шаң жинағышты қосуға арналған құрылғылар болса, оларды пайдаланыңыз. Бұл шаңның көбеюіне байланысты жарақат алу қаупін азайтуға, сондай-ақ электр құралымен жұмыс істеу кезіндегі дәлдікті арттыруға көмектеседі.
- Егер құрал қыста жылытылатын бөлмеге көшеден немесе суық бөлмеден әкелінсе, оны 5 сағат ішінде қоспаңыз. Құрал қоршаған ауа температурасына дейін жылынуы керек. Әйтпесе, электр қозғалтқышының бөліктеріндегі ылғалдың конденсациялануына байланысты станок іске қосылған кезде істен шығуы мүмкін.


Жұмыс алдында көз жеткізіңіз:

- ◇ өңделетін дайындама сенімді бекітілген (оны қолмен ұстау және т.б. рұқсат етілмейді);
- ◇ кесу аймағындағы дайындамада құралдың қалыпты жұмысына кедергі келтіруі мүмкін шегелер немесе басқа заттар жоқ;
- ◇ кесу тереңдігі мен бұрышының таңдалған мәндері тиісті тұтқалармен сенімді түрде бекітіледі (егер аралау процесінде кесу тереңдігі мен бұрышының еріксіз өзгеруі орын алса, бұл пышақтың кептелуіне әкелуі мүмкін);
- ◇ құрал қосқышы өшірулі күйде.
- Қолдарыңызды кесу аймағынан алыс ұстаңыз және ара дискісіне қол тигіз-

беңіз. Қосымша тұтқадан немесе мотор корпусынан ұстау үшін екінші қолыңызды пайдаланыңыз. Араны екі қолмен ұстаған кезде олар ара дискімен кесілуден қорғалады.

- Қолыңызды дайындаманың астында ұстаңыз. Қорғаушы дайындаманың астынан ара дискісінен қорғай алмайды.
- Дайындаманың қалыңдығына сәйкес кесу тереңдігін реттеңіз.
- Кесілген бөлікті ешқашан қолыңызбен немесе тізеңізбен ұстамаңыз. Дайындаманы тірекке бекітіңіз. Бұл ара дискісімен жанасу қаупін азайтудың маңызды шарты, соның ішінде ол кептелгенде немесе араны басқаруды жоғалтқанда.
- Кесетін құралдың жасырын электр сымдарына немесе қуат сымына тиюі мүмкін жұмыстарды орындау кезінде араны тек оқшауланған ұстағыш беттерінен ұстаңыз. Ток қосылған сымдарға тию де араның металл бөліктерін кернеуге ұшыратады, бұл өз кезегінде операторды электр тогының соғуына әкеледі.
- Әрқашан дұрыс өлшемдегі және сәйкес тесігі бар (шеңбер, гаунар, т.б.) ара дискілерін пайдаланыңыз. Араның сәйкес бөліктеріне сәйкес келмейтін ара қалақтары радиалды ағынмен айналады, бұл араны басқаруды жоғалтуға әкеледі.
- Ара дискін бекіту үшін ешқашан зақымдалған немесе дұрыс орнатылмаған шайбаларды немесе болттарды пайдаланбаңыз. Пышақты шайбалар мен болттар оңтайлы өнімділік пен қауіпсіз жұмыс істеу үшін осы араға арнайы әзірленген.
- Маңызды сәтсіздіктер тізімі:
 - ◇ күшті ұшқынмен қолданбаңыз;
 - ◇ қатты діріл болса қолданбаңыз;
 - ◇ сынған немесе ашық электр кәбілімен пайдаланбаңыз;
 - ◇ түтін өнімнің денесінен тікелей шықса қолданбаңыз.
- Персоналдың мүмкін қате әрекеттері:
 - ◇ зақымдалған тұтқасы немесе зақымдалған қорғаныс қақпағы бар құрылғыны пайдалану;
 - ◇ жаңбыр кезінде құрылғыны ашық ауада пайдалану;
 - ◇ су корпусқа кірген кезде қосу.
- Шектеулі күйлердің критерийлері:
 - ◇ тозған немесе зақымдалған электр кәбілі;
 - ◇ өнімнің денесі зақымдалған.

Құрылғы схемасы



1. Жылжымалы қорғаныс қақпағы.
2. Тұтқа.
3. Кездейсоқ қосылудан қорғау түймесі.
4. «Қосу/Өшіру» қосқышы.
5. Мотор.
6. Қуат кәбілі.
7. Кесу тереңдігін шектегіш.
8. Бұрыштарды кесуге арналған бұрандаларды реттеу.
9. Табан.
10. Қорғаныс қақпағы.
11. Ара дискісі.
12. Тіреудің бағыттаушы тақтасы.
13. Жылжымалы тоқтату тақтасы.
14. Тоқтату жолағы.
15. Жылдам қысқыш тұтқасы.
16. Жолақты реттеуге арналған болт.
17. Тоқтату жолақ тұтқасы.
18. Кілт.

Құрылғының жұмысы

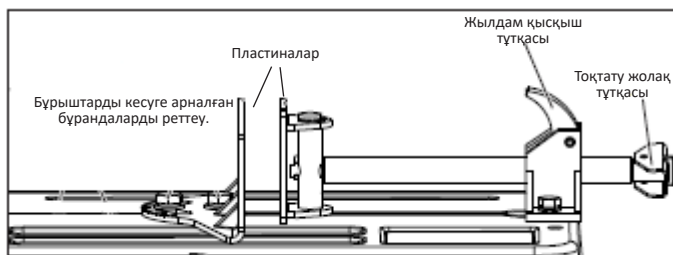
Кесу тереңдігін реттеу

1. Кесу тереңдігі өлшегішін босатыңыз.
2. Қажетті тереңдікті орнатыңыз.
3. Шектегішті бекітіңіз.

Кесу бұрышын реттеу

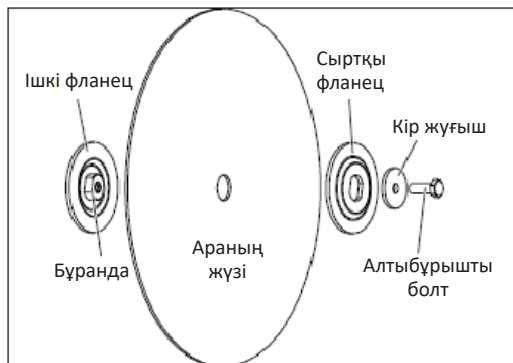
1. Екі реттегіш болтты розетка кілтімен босатыңыз.
2. Тоқтатқыш бағыттаушы тақтаны қажетті бұрышқа жылжытыңыз.
3. Реттеу бұрандаларын қатайтыңыз.

Ескертпе: бекіту процесінде оны жылжытпау үшін пластинаны мұқият бұраңыз.



Ара дискісін ауыстыру

1. Құрылғыны электр желісінен ажыратыңыз.
2. Жылжымалы қорғаныс қақпағын көтеріп, оны ұстаңыз.
3. Алтыбұрышты кілтті сағат тіліне қарсы бұраңыз, фланецті ұстайтын гайканы бұрап алыңыз.
4. Сыртқы фланецті алыңыз.
5. Ара дискісін алыңыз.
6. Гайканы, сыртқы және ішкі фланецтерді кір мен шаңнан тазалаңыз.
7. Жаңа ара дискісін орнатыңыз (дұрыс айналу бағытын сақтаңыз).
8. Сыртқы фланецті, болтты орнатыңыз және мықтап бекітіңіз.



Тоқтату жолағын реттеу

1. Тоқтату жолағын реттеу үшін болтты босатыңыз.
2. Тоқтату жолағын қажетті орынға орнатыңыз.
3. Болтты бекітіңіз.

Назар аударыңыз!

Тоқтатқышты орнатқаннан кейін сынақ кесуін жасаңыз.

Аралау

Жұмысты бастамас бұрын дайындаманы тоқтанда бекіту керек.

Осыған:

- Жылдам қысқыш тұтқаны көтеріңіз.
- Бөлшекті тоқтату тақталарының арасына қойыңыз.
- Жылжымалы пластина дайындамаға тигенше тоқтату жолының тұтқасын басыңыз.
- Жылдам босату тұтқасын төмендетіңіз.
- Бөлшек мықтап бекітілгенше тұтқаны сағат тілімен бұраңыз.

Бөлшек тоқтауға мықтап бекітілгеннен кейін, аралауды бастауға болады.

Осыған:

- Араны қуат көзіне қосыңыз.
- Араны қосыңыз. Бұл әрекетті орындау үшін кездейсоқ белсендіруден қорғау үшін түймені басыңыз және жібермей, қосу/өшіру түймесін басыңыз. Ара максималды жылдамдыққа ие болсын.
- Тұтқаны ұстаңыз және тоқтауға бекітілген бөлікті өңдеуді бастаңыз.
- Аралау кезінде жақсы нәтиже алу үшін құралды тұра және тұрақты жылдамдықпен бағыттаңыз.
- Жұмыстың соңында араны өшіріп, оны электр желісінен ажыратыңыз.

Техникалық қызмет көрсету

Ара дискісін тексеру

Күңгірт ара дискісін пайдалану нашар өнімділікке әкеледі және қозғалтқыштың істен шығуына әкелуі мүмкін. Тозуды байқаған бойда ара дискісін қайраңыз немесе ауыстырыңыз.

Болтты тексеру

Құралға орнатылған барлық болттарды жүйелі түрде тексеріңіз, олардың дұрыс тартылғанына көз жеткізіңіз. Кез келген бос болтты дереу қатайтыңыз. Бұл ережені сақтамау үлкен қауіп төндіреді.

Көміртекті щеткалар

Құралдың электр қозғалтқышы көміртекті щеткаларды пайдаланады, олар уақыт өте келе тозады. Көміртекті щеткалар тозған болса, оларды ауыстыру үшін мамандандырылған қызмет көрсету орталығына хабарласыңыз.

- Жұмыстан кейін әр уақытта құралдың корпусын және желдету тесіктерін кір мен шаңнан жұмсақ шүберекпен немесе майлықпен тазалау ұсынылады. Қатты кірді сабынды суға малынған жұмсақ шүберекпен алып тастау керек. Ластаушы заттарды жою үшін еріткіштерді қолдануға болмайды: бензин, алкоголь және т.б. еріткіштерді пайдалану аспап корпусын зақымдауы мүмкін.
- Құралдың қауіпсіздігі мен сенімділігін қамтамасыз ету үшін жөндеу немесе реттеу мамандандырылған қызмет көрсету орталықтарында жүргізілуі керек. Қызмет көрсету орталықтарының мекенжайлары кепілдік талонының артқы жағында көрсетілген.

Назар аударыңыз! Техникалық қызмет көрсету алдында электр құралының желіден ажыратылғанына көз жеткізіңіз.

Ықтимал проблемалар және олардың шешімі

Ақаулық	Ықтимал проблема	Мүмкін шешім
Жұмыс кезінде құрылғы қызып кетеді	Үздіксіз режимде ұзақ жұмыс уақыты	Құралды мезгіл-мезгіл басқарыңыз
Төмен өнімділік	Диск доғал	Дискіні ауыстырыңыз
Электр қозғалтқышы іске қосылмайды	Ақаулы ажыратқыш	Өкілетті қызмет көрсету орталығына хабарласыңыз
	Желілік кернеу жоқ	Желілік кернеуді тексеріңіз

Техникалық сипаттамалары

- Сауда белгісі: FinePower.
- Үлгісі: COS26-35.
- Желі параметрлері: 220-240 В, 50 Гц.
- Қуат: 2600 Вт.
- Айналым: 4200 айн/мин.
- Макс. дискінің диаметрі: 355 мм.
- Макс. кесу тереңдігі: 115 мм.
- Қуат кәбілінің қондырма түрі: Y.
- Электр тогының соғуынан қорғау класы: II.
- Қорғау дәрежесі: IPX0.

- Дыбыс қысымының деңгейі:
 - ◊ L_{PA} : 98 дБ (А);
 - ◊ K_{PA} : 3 дБ (А).
- Дыбыс қуатының деңгейі:
 - ◊ L_{WA} : 109 дБ(А);
 - ◊ K_{WA} : 3 дБ(А).
- Жұмыс кезіндегі діріл деңгейі: 2,5 м/с².

Жинақталым

- Құрылғы.
- Металл диск.
- Кілт.
- Көміртекті щеткалар.
- Пайдалану бойынша нұсқаулық.

Монтаждау, сақтау, тасымалдау (тасу), өткізу және кәдеге жарату ережелері мен шарттары

- Құрылғы қандай да болмасын монтаждауды немесе бекітуді талап етпейді.
- Құрылғыны қаптамада, өндірушінің және тұтынушының жылытылатын үй-жайларында ауаның 5 °С және 40 °С аралығындағы температурада және ауаның 80 %-дан аспайтын салыстырмалы ылғалдылығында сақтау керек. Үй-жайда жемірілуді тудыратын жегі қоспалар (қышқылдардың, сілтілердің булары) болмауы тиіс.
- Құрылғы ұқыпты өңдеуді талап етеді, оны шаң, кір, соққы, ылғал, от және т.б. әсерінен қорғаңыз.
- Құрылғының тасымалдануы құрғақ ортада жүзеге асырылуы тиіс.
- Құрылғыны сату жергілікті заңнамасына сәйкес жүргізілуі керек.
- Құрылғының ақаулығы анықталған жағдайда, тез арада авторландырылған сервистік орталыққа хабарласу немесе құрылғыны кәдеге жарату керек.
- Бұйымның қызмет ету мерзімі аяқталғаннан кейін оны қарапайым тұрмыстық қоқыспен бірге тастауға болмайды. Оның орнына, ол федералды немесе жергілікті заңнамаға сәйкес қайта өңдеу және қайта өңдеу үшін электрлік және электронды жабдықты тиісті қабылдау бекетіне қайта өңдеуге жіберіледі. Осы бұйымды дұрыс жояуды қамтамасыз ете отырып, сіз табиғи ресурстарды үнемдеуге және қоршаған ортаға және адамдардың денсаулығына зиян келтірмеуге көмектесесіз. Бұл бұйымды қабылдау және жою бекеттері туралы қосымша ақпаратты жергілікті муниципалды органдардан немесе тұрмыстық қалдықтарды шығаратын кәсіпорыннан алуға болады.

Қосымша ақпарат

Өндіруші: УИ ШУАНМУ ЭЛЕКТРИКАЛ МЭНЬЮФЭКЧЕ КО., ЛТД.
Байяң өнеркәсіптік ауданы, Уи уезі, Цзиньхуа қ., Чжэцзян пров., Қытай.

Қытайда жасалған.

Импортер / юр. лицо, принимающее претензии в Республике Казахстан:
ТОО «ДНС КАЗАХСТАН», г. Астана, р-н Сарыарқа, пр-т Сарыарқа, зд. 12, Республика Казахстан.

Импорттаушы / Қазақстан Республикасында талаптар қабылдайтын заңды тұлға: «DNS QAZAQSTAN (ДНС КАЗАХСТАН)» ЖШС, Астана қ-ы, Сарыарқа ауданы, Сарыарқа д-лы, 12 ғ-т, Қазақстан Республикасы.

- Тауар Кедендік одақтың техникалық регламенттері талаптарына сәйкес;
- КО ТР 004/2011 «Төменгі вольтті құрал-жабдықтардың қауіпсіздігі туралы»;
- КО ТР 010/2011 «Машиналар мен жабдықтардың қауіпсіздігі туралы»;
- КО ТР 020/2011 «Техникалық құралдардың электромагниттік сыйымдылығы».

Тауар Еуразиялық экономикалық одақтың «Электртехника және радиоэлектроника бұйымдарында қауіпті заттарды қолдануды шектеу туралы» ЕАЭО ТР 037/2016 техникалық регламентінің талаптарына сәйкес келеді.

Өнімнің сыртқы түрі мен техникалық сипаттамалары ескертусіз өзгертілуі мүмкін.

Интернеттегі мекенжайы: www.finerpower.ru



Өндіріс күні пайдаланушы нұсқаулығының орыс тіліндегі нұсқасында көрсетілген.
V.2

Кепілдік талоны

SN/IMEI:

Кепілдікке қойылған күні:

Өндіруші бүкіл кепілдік мерзімі ішінде құрылғының үздіксіз жұмыс істеуіне, сондай-ақ материалдар мен жинақтарда ақаулардың болмауына кепілдік береді. Кепілдік кезеңі бұйымды сатып алған сәттен басталады және тек қана жаңа өнімдерге қолданылады.

Кепілдік қызмет көрсетуге пайдаланушы нұсқаулығына сәйкес бұйымды пайдалану шартымен кепілдік мерзімі ішінде тұтынушының кесірінен істен шықпаған элементтерді тегін жөндеу немесе ауыстыру кіреді. Элементтерді жөндеу немесе ауыстыру уәкілетті сервистік орталықтардың аумағында жүргізіледі.

Кепілдік мерзімі: 12 ай.

Пайдалану мерзімі: 24 ай.

Сервистік орталықтардың өзекті тізімі келесі мекенжай бойынша:
<https://www.dns-shop.kz/service-center/>

Кепілдік міндеттемелер және тегін сервистік қызмет көрсету, егер оларды ауыстыру бұйымды бөлшектеуге байланысты болмаса, тауардың жиынтықтылығына кіретін, төменде аталған керек-жарақтарға қолданылмайды:

- ҚБП (Қашықтан басқару пультіне) арналған қуат элементтері (батареялар).
- Жалғағыш кәбілдер, антенналар және оларға арналған жалғастырғыш тетіктер, құлаққаптар, микрофондар, «HANDS-FREE» құрылғылары; жиынтықта жеткізілетін әртүрлі типтегі ақпарат тасымалдағыштар, бағдарламалық құрал (БҚ) және драйверлер (бұйымның қатты магниттік дискілердегі жинақтағышқа алдын ала орнатылған БҚ-ны қоса алғанда, бірақ онымен шектелмей), сыртқы енгізу-шығару құрылғылары және манипуляторлар.
- Қаптар, сөмкелер, белдіктер, тасымалдауға арналған баулар, монтаждық керек-жарақтар, құрал-саймандар, бұйымға қоса берілетін құжаттама.
- Табиғи тозуға ұшырайтын шығын материалдары мен бөлшектер.



Өндіруші келесі жағдайларда кепілдік міндеттемелерге ие болмайды:

- Кепілдік мерзімі аяқталды.
- Егер жеке (тұрмыстық, отбасылық) қажеттіліктерге арналған бұйым кәсіпкерлік қызметті жүзеге асыру үшін, сондай-ақ оның тікелей міндетіне сәйкес келмейтін басқа мақсаттарда пайдаланылған болса.
- Өндіруші бұйымды пайдалану кезінде пайдаланушы нұсқаулығының талаптарын бұзу, бұйымды орнату және оған қызмет көрсету жөніндегі ұсынымдарды, қосу ережелерін (бұйымның өзіне де, онымен байланысты бұйымдарға да сәйкес келмейтін желілік кернеудің әсері нәтижесінде туындаған қысқа тұйықталулар), бұйымды сақтау және тасымалдау кезінде өнім иесі және/немесе үшінші тұлғалар шеккен ықтимал материалдық, моральдық және өзге де зиян үшін жауапты болмайды.
- Механикалық зақымданудың барлық жағдайлары: өнімді пайдалану кезінде алынған сызаттар, жарықтар, деформациялар, соққы іздері, майысулар, кептелістер және т.б.
- Түрлендірулерді, рұқсат етілмеген жөндеулерді осындай жұмыстарды жүргізуге уәкілетті емес адамдар жүргізген жағдайлар. Егер ақаулық конструкцияны немесе бұйымның схемасын өзгерту, Өндіруші қарастырмаған сыртқы құрылғыларды қосу, Қазақстан Республикасының заңнамасына сай сәйкестік сертификаты жоқ құрылғыны пайдалану салдарынан туындаған болса.
- Егер бұйымның ақауы еңсерілмейтін күштің әсерінен (табиғи элементтер, өрт, су тасқыны, жер сілкінісі, тұрмыстық факторлар және Өндірушіге тәуелді емес басқа жағдайлар) немесе Өндіруші болжай алмаған үшінші тұлғалардың әрекеттерінен туындаса. Бұйымның толық немесе ішінара істен шығуына алып келген бұйымның ішіне бөгде заттардың, өзге денелердің, заттектердің, сұйықтықтардың, жәндіктердің немесе жануарлардың түсуінен, агрессивті ортаның әсерінен, жоғары ылғалдылықтан, жоғары температуралардан туындаған ақау.
- Бұйымды сәйкестендіру (сериялық нөмірі) жоқ немесе сәйкес келмейді. Егер зақымданулар (кемшіліктер) зиянды бағдарламалық қамтаманың; БҚ ұсынушысының осы қызметті ұсынбауына байланысты мүмкіндігінсіз бұйымның бағдарламалық ресурстарына қолжетімділіктің болмауына әкеп соққан құпиясөздерді (кодтарды) оларды жинау/қалпына келтіру мүмкіндігінсіз орнату, ауыстыру немесе жою әсерінен туындаса.
- Егер жұмыстың ақаулықтары қуат беруші, кәбілдік, телекоммуникациялық желілердің, радиосигнал қуатының стандарттарға немесе техникалық регламенттеріне сәйкес келмеуінен, оның ішінде бедер ерекшеліктерінен және басқа да осыған ұқсас сыртқы факторлардан, бұйымның желі әрекет ететін шекарада немесе аймақтан тыс жерде пайдаланылуынан туындаған болса.
- Егер зақымданулар стандартты емес (түпнұсқалық емес) және/немесе сапасыз (зақымданған) шығыс материалдарын, керек-жарақтарды, қосалқы бөлшектерді, қуат беру элементтерін, әртүрлі үлгідегі ақпарат тасымалдағыштарды (CD, DVD дискілерді, жад карталарын, SIM карталарын, картридждерді қоса алғанда) пайдаланудан туындаса.
- Егер кемшіліктер үйлесімсіз контентті (әуендерді, графиканы, бейне және басқа файлдарды, Java қосымшаларын және оларға ұқсас бағдарламаларды) алуға, орнатуға және пайдалануға байланысты туындаған болса.
- Осы бұйыммен жанасып жұмыс істейтін басқа жабдыққа келтірілген залалға.



www.finepower.ru