

# Пайдалану бойынша нұсқаулық

---

Штроб кескіш  
FC140-125

FinePower

# Мазмұны

<b>Құрылғы мақсаты</b> .....	3
<b>Сақтық шаралары</b> .....	3
Жұмыс орнындағы қауіпсіздік .....	3
Электр қауіпсіздігі .....	3
Жеке қауіпсіздік .....	4
Сыни бас тартулар тізімі .....	4
Шектеулі күйлердің критерийлері .....	4
Құралды дұрыс пайдалану .....	5
Персоналдың мүмкін қате әрекеттері .....	5
Өнімнің қызмет ету мерзімі .....	5
<b>Техникалық сипаттамалары</b> .....	6
<b>Жинақталым</b> .....	6
<b>Құрылғы схемасы</b> .....	7
<b>Кесу дискісін ауыстыру</b> .....	8
<b>Пайдалану</b> .....	8
Енді реттеу .....	8
Тереңдікті реттеу.....	9
Құрылғыны қосу/өшіру .....	9
Лазерлік көрсеткіш .....	9
Шаңды кетіру.....	9
<b>Қызмет көрсету және күтім</b> .....	10
Лазерлік көрсеткіш батареяларын ауыстыру .....	10
<b>Монтаждау, сақтау, тасымалдау (тасу), өткізу және кәдеге жарату ережелері мен шарттары</b> .....	11
<b>Қосымша ақпарат</b> .....	12

# Құрметті сатып алушы!

Біздің өнімді таңдағаныңыз үшін алғыс айтамыз.

Біз Сізге сапалы, функционалды және жоғары талаптарға сәйкес әзірленген және жасалған өнімдер мен құрылғыларды ұсынуға қуаныштымыз. Пайдалануды бастамас бұрын, Сіздің қауіпсіздігіңізге қатысты маңызды ақпаратты, сондай-ақ өнімді дұрыс пайдалану және оған күтім жасау бойынша ұсыныстарды қамтитын осы нұсқаулықты мұқият оқып шығыңыз. Осы Нұсқаулықтың сақталуына назар аударыңыз және оны өнімді одан әрі пайдалану кезінде анықтамалық материал ретінде пайдаланыңыз.

## Құрылғы мақсаты

Қабырғалық қуғыш бетон немесе кірпіш едендер мен төбелерде штробтарды (техникалық ойықтар) жасауға арналған.

## Сақтық шаралары

### Жұмыс орнындағы қауіпсіздік

- Бұл құралды тұтанғыш немесе жарылғыш материалдардың жанында, жоғары ылғалдылықта, жаңбыр астында немесе жақын адамдардан 5 метр қашықтықта қолданбаңыз.
- Тек күндізгі жарықта немесе жақсы жасанды жарықта жұмыс істеңіз.
- Электр құралдарымен жұмыс істеп жатқанда балалар мен қасындағы адамдарды жұмыс аймағыңыздан алыс ұстаңыз. Электр құралын басқаруды жоғалтуыңыз мүмкін.

### Электр қауіпсіздігі

- Электр құралының ашасы розеткаға сәйкес келуі керек. Ашаны ешбір жолмен өзгертпеңіз. Қорғаныш жерге тұйықталған электр құралы адаптерінің ашаларын пайдаланбаңыз. Өзгертілмеген ашалар мен сәйкес розеткалар электр тогының соғу қаупін азайтады.
- Денені жерге тұйықталған беттерге (құбырлар, қыздыру элементтері, пештер және тоңазытқыштар) тигізбеңіз. Денені жерге қосу электр тогының соғу қаупін арттырады.
- Электр құралдарын жаңбыр мен ылғалдан қорғаңыз. Электр құралына судың түсуі электр тогының соғу қаупін арттырады.
- Сымды электр құралын тасымалдау немесе ашаны розеткадан тарту сияқты басқа мақсаттарда пайдалануға болмайды. Сымды қызудан, майдан, өткір жиектерден немесе электр құралдарының қозғалатын бөліктерінен қорғаңыз. Зақымдалған немесе оралған сым электр тогының соғу қаупін арттырады.
- Көшеде электр құралдарымен жұмыс істегенде, қолайлы ұзартқыш кәбілдерді пайдаланыңыз. Сыртта пайдалануға жарамды ұзартқыш кәбілді пайдалану электр тогының соғу қаупін азайтады. Розетка сақтандырғышпен немесе авариялық ток қосқышымен жабдықталуы керек.

## Жеке қауіпсіздік

- Сергек болыңыз, не істеп жатқаныңызды бақылаңыз және электр құралын дұрыс пайдаланыңыз. Шаршаған кезде немесе есірткінің, алкогольдің немесе есірткінің әсерінен электр құралдарын пайдаланбаңыз. Электр құралын пайдалану кезінде бір сәт назар аудармау ауыр жарақатқа әкелуі мүмкін.
- Электр құралының жұмыс түріне байланысты жеке қорғаныс құралдарын (бет қалқан, тайғақ емес аяқ киім, қалпақ немесе есту қабілетін қорғау) пайдалану жарақат алу қаупін азайтады.
- Сәйкес жұмыс киімін киіңіз. Бос киім немесе зергерлік бұйымдарды киімеңіз. Шашты, киім мен қолғапты қозғалатын бөліктерден алыс ұстаңыз.
- Электр құралын байқаусызда қосуға жол бермеңіз. Электр құралын қуат көзіне және/немесе батареяға қоспас бұрын құрылғының өшірілгеніне көз жеткізіңіз. Коммутатор арқылы қосылатын құралды ұстамаңыз.
- Электр құралын қоспас бұрын орнату құралын немесе кілттерді алыңыз. Электр құралының айналмалы бөлігіне қойылған құрал немесе кілт жарақатқа әкелуі мүмкін.
- Құралды пайдалану кезінде табиғи емес позаны ұстамаңыз. Әрқашан тұрақты позицияны алыңыз және тепе-теңдікті сақтаңыз. Бұл күтпеген жағдайларда электр құралын жақсырақ басқаруға мүмкіндік береді.
- Электр қуаты өшіп қалса немесе электр құралы басқа байқаусызда сөніп қалса, құрылғыны дереу өшіріңіз. Электр қуаты өшіп қалған кезде құрылғы қосулы қалса, қуат қалпына келтірілгенде ол өздігінен іске қосылады, бұл пайдаланушының жарақат алуына және/немесе мүліктің зақымдалуына әкелуі мүмкін.
- Тиісті пайдалану және қауіпсіздік нұсқауларын орындамау электр тогының соғуына, өртке және/немесе ауыр жарақатқа әкелуі мүмкін. Өндіруші және оның уәкілетті өкілдері құралды осы нұсқаулықтағы нұсқауларды орындамаған жағдайда пайдалану нәтижесінде келтірілген зиян үшін жауапты болмайды.

## Сыни бас тартулар тізімі

- Күшті ұшқындармен қолданбаңыз.
- Қатты діріл пайда болса, қолданбаңыз.
- Түтін өнімнің денесінен тікелей пайда болса, қолданбаңыз.

## Шектеулі күйлердің критерийлері

- Бұйым корпусының кез келген зақымдалуының болуы: жарықтар, деформациялар және негізгі құрастыру қондырғыларының сыртқы және ішкі беттерінің механикалық зақымдануы, аппараттың герметикалығы мен жұмысқа қабілеттілігін жоғалтуға әкеледі.
- Белгіленген қызмет мерзімін өңдеу.

## Құралды дұрыс пайдалану

- Бұл құрылғы коммерциялық пайдалануға арналмаған.
- Ақаулы ажыратқышы бар құралды пайдаланбаңыз. Қосуға немесе өшіруге болмайтын құрал қауіпті және жөндеуді қажет етеді.
- Құралды орнатпас бұрын, керек-жарақтарды ауыстырмас бұрын және жұмысты тоқтатар алдында құралдың өшірілгеніне көз жеткізіңіз.
- Онымен таныс емес немесе осы нұсқаулықты оқымаған кез келген адамға құралды пайдалануға рұқсат бермеңіз.
- Құралдарды, керек-жарақтарды, қосымшаларды және т.б. осы нұсқауларға сәйкес пайдаланыңыз. Жұмыс жағдайын және атқарылатын жұмыстарды қарастырыңыз. Құралдарды мақсатсыз жұмыс үшін пайдалану қауіпті жағдайларға әкелуі мүмкін.
- Қолданбаған кезде құралды құрғақ, жабық жерде сақтау керек.

## Персоналдың мүмкін қате әрекеттері

- Тұтқасы зақымдалған немесе қорғаныштары зақымдалған құралды пайдаланбаңыз.
- Жаңбыр жауған кезде аспапты ашық ауада пайдаланбаңыз.
- Корпусқа су кірсе, қоспаңыз.

## Өнімнің қызмет ету мерзімі

Өнімнің қызмет ету мерзімі — 2 жыл.

Көрсетілген қызмет мерзімі, егер пайдаланушы осы нұсқаулықтың талаптарын сақтаса жарамды болады.

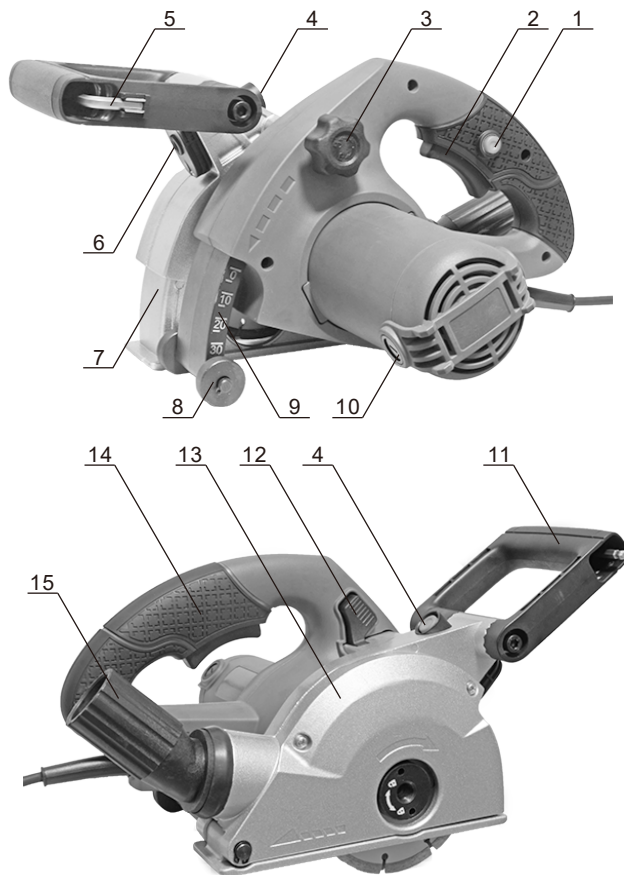
## Техникалық сипаттамалары

Үлгісі	FC140-125
Сауда белгісі	FinePower
Желі параметрлері	230 В, 50 Гц
Қуат	1400 Вт
Бос күйдегі айналым жиілігі	7000 айн/мин
Ою тереңдігі	0–30 мм
Ою ені	3–30 мм
Дыбыс қуатының деңгейі (LpA)	96 дБ (A)
Дыбыс қысымының деңгейі (LwA)	107 дБ (A)
Электр тогының соғуынан қорғау класы	II
Ылғал мен шаңнан қорғау класы	IPX20
Салмағы	5,2 кг

## Жинақталым

- Құрылғы.
- Пайдалану бойынша нұсқаулық.
- Шаңсорғыш адаптері.
- Қашау.
- AA батареясы — 2 дана.
- Көміртекті щеткалар жұбы.
- Кілт.
- Алмаз кесу дискі — 2 дана.

## Құрылғы схемасы



1. Құлыптау түймесі.
2. Ауыстырып-қосқыш.
3. Штроблау тереңдігін шектегіш бұрандасы.
4. Лазерлік қуат түймесі.
5. Алтықырлы кілт.
6. Лазерлік көрсеткіш.
7. Негіз.
8. Доңғалақ.
9. Тереңдік шкаласы.
10. Көміртекті щетка ұстағышы.
11. Көмекші тұтқа.
12. Шпиндельді құлыптау түймесі.
13. Қаптама.
14. Тұтқа.
15. Шаң шығаратын құбыр.

## Кесу дискісін ауыстыру

**Ескерту:** әрқашан қорғаныс қолғаптарын киіңіз және өткір, зақымдалмаған дискілерді пайдаланыңыз. Екі дискіні бірден өзгертіңіз. Жарақат алмас үшін қақпақты ешқашан шешпеңіз.

- Шпиндельді құлыптау үшін шпиндельді құлыптау түймесін басып тұрыңыз.
- Сыртқы фланецті кілтпен босатыңыз.
- Ескі кесу дискісін, тығыздағыштарды және фланецті алыңыз.
- Қажет болса, фланецті тазалаңыз.
- Ішкі фланецті, жаңа пышақты және тығыздағыштарды орнатыңыз.
- Сыртқы фланецті кілтпен мықтап бекітіңіз.
- Шпиндельді құлыптау түймесін босатыңыз.

**Назар аударыңыз!** Құрал жұмыс істеп тұрған кезде шпиндельді ешқашан құлыптамаңыз, әйтпесе құрылғы сынып қалады. Барлық бөліктердің бір-біріне тығыз орналасқанын және мықтап бекітілгенін тексеріңіз.

## Пайдалану

### Енді реттеу

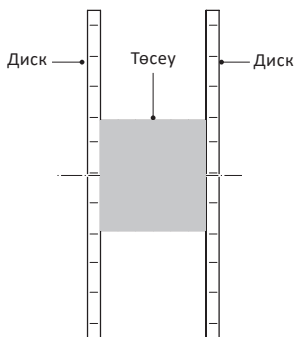
- Ойықтың енін кесу дискілері арасындағы белдеулерді пайдаланып реттеуге болады.
- Кесу дискілері арасындағы аралықтардың саны ойықтың енін анықтайды.

### Назар аударыңыз!

Құрылғы жұмыс істеп тұрғанда енін ешқашан реттемеңіз.

Әрқашан дискілер арасында кемінде бір аралық орнатыңыз.

- Шұңқырдың енін анықтаңыз.
- Дискілердің арасына қажетті бос орындар санын салыңыз. «Кесу дискісін ауыстыру» бөлімін қараңыз.





## Тереңдікті реттеу

Ойық тереңдігі 0 мен 30 мм аралығында реттеледі. Шкаладан ағымдағы қақпаның тереңдігін көруге болады.

**Назар аударыңыз!** Сипаған кезде ешқашан тереңдікті реттемеңіз.

- Тереңдік өлшегішінің бұрандасын босатыңыз.
- Тереңдік шкаласын қажетті орынға еңкейтіңіз.
- Тереңдік көрсеткішіне арналған бұранданы қатайтыңыз.

## Құрылғыны қосу/өшіру

- Құлыптау түймесін басып тұрыңыз және қосқышты бір уақытта басыңыз.
- Құрылғыны өшіру үшін қосқышты босатыңыз.

## Лазерлік көрсеткіш

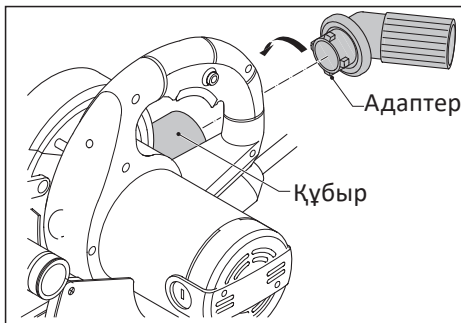
Лазерлік көрсеткіш біркелкі штроб үшін сызықты жобалайды.

- Лазерлік көрсеткішті қосу үшін лазерлік көрсеткіштің қуат түймесін басыңыз.
- Лазерлік көрсеткішті өшіру үшін лазерлік көрсеткіштің қуат түймесін қайта басыңыз.

## Шаңды кетіру

**Назар аударыңыз!** Құрылғыны тек қосылған шаңсорғышпен пайдаланыңыз. Арнайы материал үшін арнайы шаңсорғышты пайдалануды ұмытпаңыз. ретінде тұрмыстық шаңсорғышты пайдаланбаңыз бұл сіздің денсаулығыңызға және шаңсорғышқа зиян келтіруі мүмкін. Шаңсорғыш зақымдалған жағдайда құрылғыны пайдалануды дереу тоқтатыңыз, ашаны розеткадан суырыңыз және ақаулықты жөндеңіз.

- Шаң сорғыш түтік адаптерін шаң сорғыш портына салыңыз.
- Адаптерді сағат тілімен бұраңыз.
- Шаңсорғыш түтігін адаптерге қосыңыз.



## Қызмет көрсету және күтім

**Назар аударыңыз!** Қызмет көрсетер алдында әрқашан құрылғының өшірілгеніне және қуаттан ажыратылғанына көз жеткізіңіз.

- Құрылғыны жұмсақ шүберекпен жүйелі түрде сүртіңіз.
- Желдету тесіктерінен шаң мен кірді ұстаңыз. Қажет болса, желдету саңылауларынан шаң мен кірді жұмсақ, дымқыл шүберекпен тазалаңыз.
- Жұмыс кезінде дәлсіздіктерді болдырмау үшін кесу дискілерін үнемі күтіп ұстаңыз.

### Көміртекті щеткаларды тексеру және ауыстыру

Көміртекті щеткаларды үнемі тексеріп тұру керек. Көміртекті щеткалар тозса, құрылғы тұрақсыз болады.

- Көміртекті щетка ұстағыштарын бұрауышпен алыңыз.
- Көміртекті щеткаларды тазалаңыз.
- Тозған болса, екі көміртекті щеткаларды ауыстырыңыз.
- Ұстағыштарды қайта орнатыңыз.

### Лазерлік көрсеткіш батареяларын ауыстыру

- Лазерлік көрсеткіш қақпағының екі бұрандасын бұранда арқылы бұрап алыңыз.
- Ескі батареяларды шығарып, оларды жаңасымен ауыстырыңыз (AA).
- Лазер қақпағын бұрап бекітіңіз.



## **Монтаждау, сақтау, тасымалдау (тасу), өткізу және кәдеге жарату ережелері мен шарттары**

- Құрылғы қандай да болмасын монтаждауды немесе бекітуді талап етпейді.
- Құрылғыны қаптамада, өндірушінің және тұтынушының жылытылатын үй-жайларында ауаның 5 және 40 °C аралығындағы температурада және ауаның 80%-дан аспайтын салыстырмалы ылғалдылығында сақтау керек. Үй-жайда жемірілуді тудыратын жегі қоспалар (қышқылдардың, сілтілердің булары) болмауы тиіс.
- Құрылғының тасымалдануы құрғақ ортада жүзеге асырылуы тиіс.
- Құрылғы ұқыпты өңдеуді талап етеді, оны шаң, кір, соққы, ылғал, от және т.б. әсерінен қорғаңыз.
- Құрылғыны сату жергілікті заңнамасына сәйкес жүргізілуі керек.
- Бұйымның қызмет ету мерзімі аяқталғаннан кейін оны қарапайым тұрмыстық қоқыспен бірге тастауға болмайды. Оның орнына, ол федералды немесе жергілікті заңнамаға сәйкес қайта өңдеу және қайта өңдеу үшін электрлік және электронды жабдықты тиісті қабылдау бекетіне қайта өңдеуге жіберіледі. Осы бұйымды дұрыс жоюды қамтамасыз ете отырып, сіз табиғи ресурстарды үнемдеуге және қоршаған ортаға және адамдардың денсаулығына зиян келтірмеуге көмектесесіз. Бұл бұйымды қабылдау және жою бекеттері туралы қосымша ақпаратты жергілікті муниципалды органдардан немесе тұрмыстық қалдықтарды шығаратын кәсіпорыннан алуға болады.
- Құрылғының ақаулығы анықталған жағдайда, тез арада авторландырылған сервистік орталыққа хабарласу немесе құрылғыны кәдеге жарату керек.

## Қосымша ақпарат

**Өндіруші:** Чжэцзян Цзиньши Электрик Тулз Ко., Лтд.

Шоссе Цзиньшань, Сяошунь, р-н Цзиндун, г. Цзиньхуа, пров. Чжэцзян, Китай.

Қытайда жасалған.

**Импортер / юр. лицо, принимающее претензии в Республике Казахстан:**

ТОО «ДНС КАЗАХСТАН», г. Астана, р-н Сарыарқа, пр-т Сарыарқа, зд. 12, Республика Казахстан.

**Импорттаушы / Қазақстан Республикасында талаптар қабылдайтын заңды**

**тұлға:** «DNS QAZAQSTAN (ДНС КАЗАХСТАН)» ЖШС, Астана қ-ы, Сарыарқа ауданы, Сарыарқа д-лы, 12 Ғ-т, Қазақстан Республикасы.

**Адрес электронной почты / электронды пошта мекен-жайы:** info@dns-shop.kz

Өнім Кеден одағының техникалық регламентінің талаптарына сәйкес келеді:

- «Техникалық құралдардың электромагниттік үйлесімділігі» КО ТР 020/2011.
- «Төмен вольтты жабдықтың қауіпсіздігі туралы» КО ТР 004/2011.

Тауар Еуразиялық экономикалық одақтың «Электртехника және радиоэлектроника бұйымдарында қауіпті заттарды қолдануды шектеу туралы» ЕАЭО ТР 037/2016 техникалық регламентінің талаптарына сәйкес келеді.

Өнімнің сыртқы түрі мен техникалық сипаттамалары сапаны жақсарту үшін ескертусіз өзгертілуі мүмкін.



Өндіріс күні пайдаланушы нұсқаулығының орыс тіліндегі нұсқасында көрсетілген. V.1

# Кепілдік талоны

SN/IMEI: \_\_\_\_\_

Кепілдікке қойылған күні: \_\_\_\_\_

Өндіруші бүкіл кепілдік мерзімі ішінде құрылғының үздіксіз жұмыс істеуіне, сондай-ақ материалдар мен жинақтарда ақаулардың болмауына кепілдік береді. Кепілдік кезеңі бұйымды сатып алған сәттен басталады және тек қана жаңа өнімдерге қолданылады.

Кепілдік қызмет көрсетуге пайдаланушы нұсқаулығына сәйкес бұйымды пайдалану шартымен кепілдік мерзімі ішінде тұтынушының кесірінен істен шықпаған элементтерді тегін жөндеу немесе ауыстыру кіреді. Элементтерді жөндеу немесе ауыстыру уәкілетті сервистік орталықтардың аумағында жүргізіледі.

Кепілдік мерзімі: 12 ай.

Пайдалану мерзімі: 24 ай.

Сервистік орталықтардың өзекті тізімі келесі мекенжай бойынша:  
<https://www.dns-shop.kz/service-center/>

**Кепілдік міндеттемелер және тегін сервистік қызмет көрсету, егер оларды ауыстыру бұйымды бөлшектеуге байланысты болмаса, тауардың жиынтықтылығына кіретін, төменде аталған керек-жарақтарға қолданылмайды:**

- ҚБП (Қашықтан басқару пультіне) арналған қуат элементтері (батареялар).
- Жалғағыш кәбілдер, антенналар және оларға арналған жалғастырғыш тетіктер, құлаққаптар, микрофондар, «HANDS-FREE» құрылғылары; жиынтықта жеткізілетін әртүрлі типтегі ақпарат тасымалдағыштар, бағдарламалық құрал (БҚ) және драйверлер (бұйымның қатты магниттік дискілердегі жинақтағышқа алдын ала орнатылған БҚ-ны қоса алғанда, бірақ онымен шектелмей), сыртқы енгізу-шығару құрылғылары және манипуляторлар.
- Қаптар, сөмкелер, белдіктер, тасымалдауға арналған баулар, монтаждық керек-жарақтар, құрал-саймандар, бұйымға қоса берілетін құжаттама.
- Табиғи тозуға ұшырайтын шығын материалдары мен бөлшектер.



## Өндіруші келесі жағдайларда кепілдік міндеттемелерге ие болмайды:

- Кепілдік мерзімі аяқталды.
- Егер жеке (тұрмыстық, отбасылық) қажеттіліктерге арналған бұйым кәсіпкерлік қызметті жүзеге асыру үшін, сондай-ақ оның тікелей міндетіне сәйкес келмейтін басқа мақсаттарда пайдаланылған болса.
- Өндіруші бұйымды пайдалану кезінде пайдаланушы нұсқаулығының талаптарын бұзу, бұйымды орнату және оған қызмет көрсету жөніндегі ұсынымдарды, қосу ережелерін (бұйымның өзіне де, онымен байланысты бұйымдарға да сәйкес келмейтін желілік кернеудің әсері нәтижесінде туындаған қысқа тұйықталулар), бұйымды сақтау және тасымалдау кезінде өнім иесі және/немесе үшінші тұлғалар шектен ықтимал материалдық, моральдық және өзге де зиян үшін жауапты болмайды.
- Механикалық зақымданудың барлық жағдайлары: өнімді пайдалану кезінде алынған сызаттар, жарықтар, деформациялар, соққы іздері, майысулар, кептелістер және т.б.
- Түрлендірулерді, рұқсат етілмеген жөндеулерді осындай жұмыстарды жүргізуге уәкілетті емес адамдар жүргізген жағдайлар. Егер ақаулық конструкцияны немесе бұйымның схемасын өзгерту, Өндіруші қарастырмаған сыртқы құрылғыларды қосу, Қазақстан Республикасының заңнамасына сай сәйкестік сертификаты жоқ құрылғыны пайдалану салдарынан туындаған болса.
- Егер бұйымның ақауы еңсерілмейтін күштің әсерінен (табиғи элементтер, өрт, су тасқыны, жер сілкінісі, тұрмыстық факторлар және Өндірушіге тәуелді емес басқа жағдайлар) немесе Өндіруші болжай алмаған үшінші тұлғалардың әрекеттерінен туындаса. Бұйымның толық немесе ішінара істен шығуына алып келген бұйымның ішіне бөгде заттардың, өзге денелердің, заттектердің, сұйықтықтардың, жәндіктердің немесе жануарлардың түсуінен, агрессивті ортаның әсерінен, жоғары ылғалдылықтан, жоғары температуралардан туындаған ақау.
- Бұйымды сәйкестендіру (сериялық нөмірі) жоқ немесе сәйкес келмейді. Егер зақымданулар (кемшіліктер) зиянды бағдарламалық қамтаманың; БҚ ұсынушысының осы қызметті ұсынбауына байланысты мүмкіндігінсіз бұйымның бағдарламалық ресурстарына қолжетімділіктің болмауына әкеп соққан құпиясөздерді (кодтарды) оларды жинау/қалпына келтіру мүмкіндігінсіз орнату, ауыстыру немесе жою әсерінен туындаса.
- Егер жұмыстың ақаулықтары қуат беруші, кәбілдік, телекоммуникациялық желілердің, радиосигнал қуатының стандарттарға немесе техникалық регламенттеріне сәйкес келмеуінен, оның ішінде бедер ерекшеліктерінен және басқа да осыған ұқсас сыртқы факторлардан, бұйымның желі әрекет ететін шекарада немесе аймақтан тыс жерде пайдаланылуынан туындаған болса.
- Егер зақымданулар стандартты емес (түпнұсқалық емес) және/немесе сапасыз (зақымданған) шығыс материалдарын, керек-жарақтарды, қосалқы бөлшектерді, қуат беру элементтерін, әртүрлі үлгідегі ақпарат тасымалдағыштарды (CD, DVD дискілерді, жад карталарын, SIM карталарын, картридждерді қоса алғанда) пайдаланудан туындаса.
- Егер кемшіліктер үйлесімсіз контентті (әуендерді, графиканы, бейне және басқа файлдарды, Java қосымшаларын және оларға ұқсас бағдарламаларды) алуға, орнатуға және пайдалануға байланысты туындаған болса.
- Осы бұйыммен жанасып жұмыс істейтін басқа жабдыққа келтірілген залалға.





[www.finepower.ru](http://www.finepower.ru)