

**Пайдалану бойынша
нұсқаулық**

**Тоңазытқыш
Iffalcon
IFP315BF**

Мазмұны

Құрылғы мақсаты	4
Сақтық шаралары	4
Назар аударыңыз	4
Ескерту	5
Құрылғы сипаттамасы	7
Сипаттамалары.....	7
Тасымалдау және орнату	8
Білу маңызды:	8
Пайдалануға дайындық дайындық	9
Пайдалану бойынша жазбалар.....	10
Басқару органдары	11
Азық-түлікті сақтау	11
Пайдалы кеңестер.....	11
Мұз жасау (егер құрылғыда бұл функция болса).....	11
Пайдалану бойынша жазбалар.....	12
Ішкі элементтерді бөлшектеу және құрастыру.....	12
Жабдыққа күтім.....	12
Ақаулық себебін іздеу және түзету	13
Ақаулық емес.....	14
Техникалық сипаттамалар.....	15
Қаптамалық бет	15
Монтаждау, сақтау, тасымалдау (тасу), өткізу және кәдеге жарату ережелері мен шарттары	16
Энергия тиімділігі туралы ақпарат.....	17
Қосымша ақпарат	18

Құралды қосар алдында осы пайдалану нұсқаулығын оқып шығыңыз және оларды қатаң түрде орындаңыз.

Құрылғы алдын ала ескертусіз өзгертілуі мүмкін.

IFFALCON тоңазытқышын сатып алғаныңызға рахмет. Сізге алғысымызды білдіреміз. IFFALCON тоңазытқышын жақсы пайдалануды тілейміз. Біз сапалы қызмет көрсету үшін бар күшімізді саламыз.

1. Бұл құрылғы жеткілікті тәжірибесі мен білімі жоқ немесе физикалық, сенсорлық немесе ақыл-ой қабілеттері төмен адамдардың (соның ішінде балалардың) пайдалануына арналмаған, егер олар осы құрылғыны қауіпсіздігіне жауапты адамның қадағалауымен пайдаланбаса. Балалардың құрылғымен ойнамауын қадағалау керек.
2. Қуат сымы зақымдалған болса, оны ауыстыру керек, бірақ қауіпсіздік мақсатында мұны өндіруші, жөндеу қызметі немесе қажетті біліктілігі мен білімі бар басқа адамдар ғана орындауы керек.
3. 8 жастағы немесе одан үлкен балаларға және физикалық, сенсорлық немесе ақыл-ой қабілеттері шектеулі немесе тәжірибесі мен білімі жоқ адамдарға, бұл құрылғыны қауіпсіз пайдалану туралы нұсқау берілген және құрылғыны пайдаланудың қауіптілігін түсінген жағдайда пайдалануға рұқсат етіледі. Балаларға бұл құрылғымен ойнауға рұқсат етілмейді. Балаларға үлкендердің қарауынсыз құрылғыны тазалау және ағымдағы жөндеу жұмыстарын жүргізуге рұқсат етілмейді.
4. Құрылғының корпусындағы немесе ішіндегі желдету саңылауларын жаппаңыз! Егер олар бітеліп қалса, бітелудің себебін дереу жойыңыз.
5. Өндіруші ұсынғаннан басқа, жібіту процесін жылдамдату үшін механикалық құрылғыларды немесе басқа құралдарды пайдалануға тыйым салынады.
6. Салқындатқыштың айналымы жүйесін бұзбаңыз.
7. Тоңазытқыштың ішінде өндіруші ұсынғаннан басқа ешбір электр құралдарын пайдаланбаңыз.
8. Бұл құрылғыда жанғыш отын бар аэрозоль құтылары сияқты жарылғыш заттарды сақтамаңыз.
9. Бұл құрылғы тұрмыстық және ұқсас мақсаттарда пайдалануға арналған, мысалы:
 - дүкендерде, кеңселерде және басқа жұмыс орындарында қызметкерлерге арналған ас үй бұрыштарында;
 - шаруа қожалықтарында және қонақүйлердің, мотельдердің бөлмелерінде және адамдар тұратын басқа жерлерде;
 - жатақханаларда;
 - банкеттерде және осыған ұқсас бөлшек емес іс-шараларда.

Құрылғы мақсаты

Тоңазытқыш — жылу оқшауланған камерада төмен температураны ұстап тұратын құрылғы. Азық-түлікті немесе салқын жерде сақтауды қажет ететін заттарды сақтауға арналған.

Сақтық шаралары

Назар аударыңыз

- Желдетуге кедергі келтірмеу үшін құрылғының немесе ол салынған шкафтың айналасындағы кеңістікке кедергі жасамаңыз.
- Өндіруші ұсынғаннан басқа, жібіту процесін жылдамдату үшін кез келген механикалық құрылғыларды немесе басқа әдістерді қолдануға тыйым салынады.
- Салқындатқыш тізбегінің тұтастығын бұзбаңыз.
- Өндіруші ұсынғаннан басқа тоңазытқыш пен мұздатқыш камералардың ішінде электр жабдықтарын пайдаланбаңыз.
- Сұйықтық пен тағамды мұздатқыш камерадағы шыны ыдыстарға қоймаңыз, себебі бұл ыдыстардың жарылып кету қаупі бар.
- Тоңазытқыш электр желісінен ажыратылған болса, компрессорға зақым келтірмеу үшін оны кем дегенде 5 минут күткеннен кейін қайта қосуға болады.
- Егер жұмыс кезінде сіз жалаңаш ток өткізетін сымды тапсаңыз, әдеттен тыс шуды естісеңіз, әдеттен тыс иіс сезсеңіз, түтін көрсеңіз немесе құрылғының қалыпты жұмысына тән емес басқа құбылыстарға тап болсаңыз, құрылғының қуатын дереу өшіріп, компанияға шұғыл хабарласыңыз. қолдау қызметі.
- Өткір беттермен сызылып қалмас үшін қолыңызды тоңазытқыштың астына, әсіресе оның артқы астына қоймаңыз.
- Балаларға тоңазытқышпен ойнауға немесе үстіне шығуға болмайды. Қауіпті жағдайларды болдырмау үшін балалардың тоңазытқышты пайдалануын олардың ата-аналары қадағалауы керек.
- Тоңазытқыштың есіктерін ашқанда және жапқанда саусақтарыңызды қысып алмас үшін олардың шетінен ұстамаңыз. Тоңазытқыштың есіктерін ашу және жабу үшін есік тұтқаларын пайдаланыңыз.
- N, ST және T климаттық кластары үшін құрылғының жұмыс істейтін қоршаған орта температурасы 16 °C – 43 °C құрайды. Егер қоршаған орта температурасы көрсетілген мәндерден тыс болса, құрылғы тоңазытқыш пен мұздатқыштың ішіндегі қажетті температураны қамтамасыз ете алмайды.
- Өрт қаупі! Жанғыш материалдар!
- Құрылғыны орнатқан кезде, қуат сымын шатастырудан немесе зақымдаудан сақ болыңыз.
- Қуат жолақтарын немесе портативті қуат көздерін құрылғының артына қоймаңыз.
- 3 пен 8 жас аралығындағы балаларға тағамды мұздатқыш камераға салуға немесе одан шығаруға рұқсат етілмейді.
- Құрылғының есіктерін ұзақ уақыт бойы ашық ұстамаңыз — бұл бөліктер ішіндегі температураның айтарлықтай жоғарылауына әкеледі.

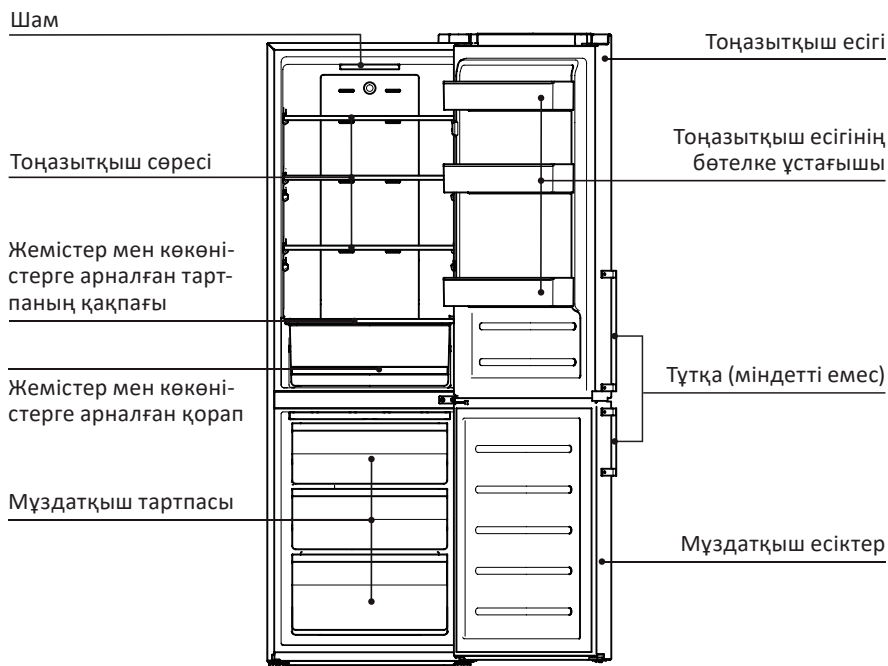
- Тағамдармен жанасуы мүмкін беттерді және дренаж жүйесінің тікелей қол жетімді бөліктерін үнемі тазалаңыз.
- Егер 48 сағат ішінде пайдаланылмаса, су ыдыстарын босатыңыз, егер су 5 күн бойы жиналмаса, су құбырына қосылған су жүйесі арқылы суды ағызыңыз.
- Шикі ет пен балықты басқа тағаммен жанаспайтындай және ет пен балықтың қаны басқа тағамға түспеуі үшін тоңазытқышта қолайлы ыдыстарда сақтаңыз.
- Екі жұлдызшамен белгіленген мұздатылған бөліктер алдын ала мұздатылған тағамды сақтауға, балмұздақ немесе мұз дайындауға арналған.
- Бір, екі және үш жұлдызшамен белгіленген бөліктер жаңа тағамды мұздатуға арналмаған.
- Егер тоңазытқыш жабдығы ұзақ уақыт бойы толтырылмаған болса, оны электр желісінен ажыратыңыз, жібітіңіз, жуыңыз, құрғатыңыз және құрылғының ішінде көгеріп кетпеу үшін есіктері ашық күйде қалдырыңыз.

Ескерту

- Бұл құралдың қуат көзі құралдың техникалық ақпарат тақтайшасындағы қуат көзінің сипаттамасына сәйкес келуі керек. Стандартты үш тесікті тәуелсіз розетка (дұрыс жерге тұйықталған, 10 А-дан жоғары) пайдаланылуы керек. Бір розеткаға біреуден артық құрылғы қосылмауы керек. Әйтпесе, қызып кету салдарынан өрт шығуы мүмкін.
- Қуат сымын қолмен тартпаңыз. Қуат сымын розеткадан суырғанда, оны тек ашасынан ұстаңыз. Электр тоғының соғуын болдырмау үшін қуат сымын және ашаны тек құрғақ қолмен ұстаңыз.
- Қуат сымын тоңазытқышпен немесе басқа ауыр затпен қыспаңыз немесе қатты майыстырмаңыз. Қуат сымының немесе оның оқшаулауының зақымдануы өртке немесе электр тоғының соғуына әкелуі мүмкін. Қуат сымы сынған немесе кесілген болса, дереу техникалық қолдау қызметіне хабарласыңыз.
- Тоңазытқышта жанғыш немесе жарылғыш заттарды, агрессивті қышқылдарды немесе сілтілерді сақтамаңыз.
- Тоңазытқышты жаңбырда немесе тікелей күн сәулесінде пайдалануға болмайды.
- Тоңазытқыштың үстіне сұйық ыдыстарды қоймаңыз: ыдыс зақымдалған немесе аударылған болса, тоңазытқыштың электр оқшаулауы бұзылып, өрт шығуы немесе электр тоғының соғуы мүмкін.
- Рұқсатсыз тоңазытқышты бөлшектеуге немесе оның конструкциясына өзгертулер енгізуге тыйым салынады. Тоңазытқышты жөндеуді тек маман жүргізуі керек.
- Кез келген жанғыш газ, мысалы, көмір газы ағып кеткен жағдайда, алдымен ағып жатқан кранды жабу керек, содан кейін желдету үшін терезені ашып, өрт немесе жарылыс қаупіне байланысты тоңазытқышты розеткадан СУЫРМАҢЫЗ электр ұшқынынан туындауы мүмкін.
- Тоңазытқыш жабдығы, атап айтқанда мұздатқыш бөлімі бар I типті тоңазытқыш, егер ол жұмыс істейтін бөлме температураның төменгі шегінен аспаса, ақаулар болуы мүмкін (мазмұнын жібіту мүмкіндігі немесе мұздатқыш камерадағы температураның жеткіліксіздігі) ұзақ уақыт диапазонында жабдықты пайдалану қажет.

- Газдалған сусындарды мұздатқыш камерада және мұздатқыш бөлімдерде немесе тоңазытқыш камераның мұздатқыш камераларында сақтауға болмайды. Кейбір тағамдарды, мысалы, мұзды тым салқын кезде жеуге болмайды.
- Өндірушілер ұсынған тамақ өнімдерінің жарамдылық мерзімін сақтау қажет.
- Тоңазытқыш жабдықты жібіту кезінде мұздатылған тағамның шамадан тыс қызып кетуіне жол бермеу үшін шаралар қабылдау қажет. Мысалы, мұздатылған тағамдарды газет қағазының бірнеше қабатына орауға болады.
- Мұздатылған тағамның сақтау мерзімі тоңазытқыш жабдықты жібіту, техникалық қызмет көрсету немесе тазалау кезінде температураның жоғарылауына байланысты қысқартылуы мүмкін екенін есте ұстаған жөн.
- Егер тоңазытқыш жабдық ұзақ уақыт бойы жұмыс істемесе (электр қуатының өшуі немесе тоңазытқыш жүйесінің дұрыс жұмыс істемеуі салдарынан) мұздатылған тағамды сақтауға ерекше назар аударыңыз.
- Тоңазытқыш уақытша немесе ұзақ уақыт сөнген жағдайда (мысалы, ол бос кезде, тазалау кезінде, есік(тер) немесе қақпақ(тар) ашық болса) тиісті шараларды қабылдау қажет.

Құрылғының сипаттамасы



Суреттер тек анықтама үшін берілген. Алдымен суреттерді емес, құралды тексеріңіз.

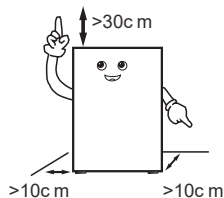
Сипаттамалары

- Интеллектуалды режиммен компьютердің температурасын бақылау; ауаны салқындату функциясы және No Frost жүйесі.
- экологиялық таза хладагент. CFC-сіз материалдарды, R600a экологиялық таза материалдарды қолдану. Негізгі материалдардың 80% қайта өңдеуге жарамды;
- Жаңа дизайндағы мөлдір қораптар: олардағы өнімдер әрқашан көз алдында.
- Шыныдан жасалған және биіктігі реттелетін сөрелер тозуға төзімді, ыстыққа төзімді және практикалық.
- Конденсатор корпустың ішінде орналасқан, сондықтан артқы қабырға тегіс болады. Тоңазытқыш кеңістігін тиімді және оңай тазалауға мүмкіндік беретін әдемі, ойластырылған, таза дизайн.
- Бұл өнім халықаралық брендтің тиімді үнсіз компрессорын және арнайы дене көбігін шығару технологиясын қабылдайды. Өнімнің төмен шуы, төмен қуат тұтынуы бар және отбасылық және коммерциялық мақсатта пайдалануға қолайлырақ.


Білу маңызды: егер сіз жетілдірілген өнімді пайдалансаңыз, ол нұсқауларда сипатталғаннан өзгеше болуы мүмкін. Бірақ функция мен пайдалану өзгеріссіз қалады. Операция кезінде бұл туралы алаңдамаңыз.

Тасымалдау және орнату


Тоңазытқыштың айналасында жеткілікті бос орын болуы керек. Суретті қараңыз.




Тасымалдау кезінде тоңазытқыштың алдыңғы жағы көлік құралына тиіп кетпеуі керек.




Тоңазытқышты құрғақ, жақсы желдетілетін жерде, тікелей күн сәулесі мен жылу көздерінен алыс орналастыру керек.




Тоңазытқышты тегіс және тұрақты бетке қою керек. Егер беті тегіс болмаса, тоңазытқыштың тегістеу табанын тік тұру үшін реттеу керек.



Тоңазытқышты тым салқын жерге қоюға болмайды, ол өте салқындап кетуі мүмкін.



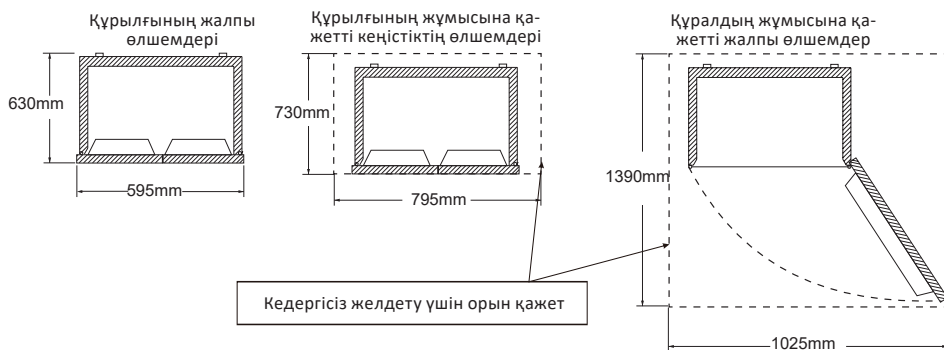
Көбік тірегіні алу жылудың таралуын жақсартады және өрттің алдын алуға көмектеседі.



Білу маңызды:


- Тоңазытқышты екі адам тасымалдауы керек — біреуі артқы жоғарғы бөлігімен, екіншісі — артқы төменгі бөлігімен көтереді. Тоңазытқышты бір бөлікпен көтеру өте қауіпті және апатқа әкелуі мүмкін.
- Тоңазытқышты жылжитқан кезде астыңғы тіреуіш еденді зақымдауы және сызып тастауы мүмкін. Тоңазытқышты ұзақ қашықтыққа тасымалдағыңыз келсе, ішкі бөліктері жабысқақ таспамен бекітілуі керек. Әйтпесе, бір-біріне соғылып, бүліну қаупі бар.
- Тоңазытқышты мүмкіндігінше аз тербелетіндей етіп қойыңыз. Жер сілкінісі болған жерлерде тоңазытқышты қабырғаға немесе кронштейнге бекіту керек. Бұл жасалмаса, ол құлап, апатқа әкелуі мүмкін.
- Тоңазытқыштың айналасында жеткілікті бос орын болуы керек. Тоңазытқышта немесе оған жақын жерде орын жеткіліксіз болғандықтан немесе бөгде заттар тоңазытқыштан жылуды шығаруы нашарлауы мүмкін. Бұл электр энергиясын тұтынудың негізсіз өсуіне, сондай-ақ өртке әкелуі мүмкін. Егер сіз тоңазытқышты артқы жағын қабырғаға жақын етіп қойсаңыз, бұл діріл мен шуға әкеледі.
- Тоңазытқышты тегістеу үшін алдыңғы жағын және тегістеу табанын реттеңіз. Тоңазытқыш біркелкі емес орнатылса, діріл мен шу пайда болады. Бұл тоңазытқышты кіріктірілген құрылғы ретінде пайдалану мүмкін емес.

Бұл тоңазытқышты кіріктірілген құрылғы ретінде пайдалану мүмкін емес. Құрылғының жұмысына қажетті кеңістіктің өлшемдері және оның жалпы өлшемдері келесі суреттерде көрсетілген.



Пайдалануға дайындық

1. Қаптаманың барлық элементтерін алып тастаңыз — қаптама пленкасы және т.б. Тоңазытқыштың астындағы пенопластты алып тастауды ұмытпаңыз!
2. Тоңазытқыштың ішін де, сыртын да жылы, дымқыл шүберекпен сүртіңіз (жылы суға жұмсақ жуғыш зат қосуға болады).
3. Тоңазытқыш тегістеліп, жуылғаннан кейін оны екі сағат бойы розеткаға қоспаңыз. Қосқаннан кейін тағамды тоңазытқышқа 3–5 сағат салуға болмайды: тоңазытқыш пен мұздатқыш жұмыс температурасына дейін салқындатылуы керек.



Құрылғыны бөлменің ең салқын жеріне, жылу шығаратын құрылғылардан немесе жылыту арналарынан және тікелей күн сәулесінен алыс орналастыру керек.

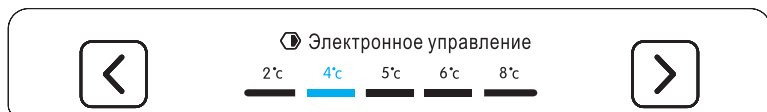
Ыстық тағамды құрылғыға салмас бұрын бөлме температурасына дейін суытыңыз. Құрылғыны шамадан тыс жүктеу компрессордың ұзағырақ жұмыс істеуіне әкеледі. Тым баяу мұздатылған тағамдар сапасын жоғалтуы немесе бұзылуы мүмкін.

Құралға салмас бұрын тағамды дұрыс орап, ыдыстарды жақсылап кептіруді ұмытпаңыз. Бұл құрылғының ішінде аяздың пайда болуын азайтады.

Құрылғыны сақтауға арналған контейнер алюминий фольгамен, балауыз қағазбен немесе қағаз сүлгімен жабылмауы керек. Құлақсаптар суық ауаның айналымына кедергі келтіріп, құрылғының тиімділігін төмендетеді.

Есік саңылаулары мен ұзақ іздеуді азайту үшін тағамды реттеңіз және белгілеңіз. Қажет болғанша көп заттарды алып тастап, есікті мүмкіндігінше тез жабыңыз. Керек-жарақтарды орналастыру үшін 5-беттегі өнім суретін қараңыз.

Пайдалану бойынша жазбалар



Жоғарыда өнімнің компьютердің басқару панелі бар.

Бірінші қуат қосулы

Қуат бірінші рет қосылғанда, тоңазытқыш 5 °C төмен температурада жұмыс істейді.

Берілістерді реттеу

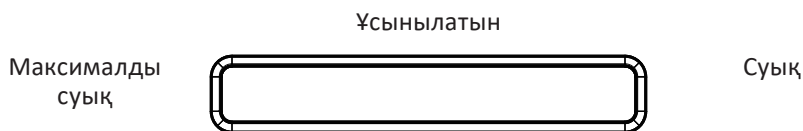
« < » немесе « > » түймесін қайталап басу арқылы тоңазытқыштың орны «02» → «04» → «05» → «06» → «08» → «02» арасында ауысады, операцияларды тоқтату үшін сәйкес позицияны таңдаңыз және 5 секунд күтіңіз. Аударым расталады.

Қуатты өшіру жады

Қуат өшірілгенде, қуатты уақытша өшіру күйі блокталады. Қуатқа қайта қосылғаннан кейін құрылғы қуат өшірілгенге дейінгідей жұмыс істейді.

Демпфингі реттеу қалақшасы

Тоңазытқыштың тартпасының артындағы ауа есігінің реттегішін реттеу принципі: әдетте оны орташа диапазонда пайдалану ұсынылады.



Жәшіктегі температура тоңазытқыш есіктерінің ашылуы мен жабылуына, қоршаған орта температурасына, орнату орнына және т.б. байланысты өзгереді.

Тоңазытқыштың температурасын реттеу

Ауа демпферін реттеу пышағы «Холод» (Суық) жағына орнатылғанда, тоңазытқыш камераның жақсырақ салқындату әсеріне қол жеткізу үшін тоңазытқыш бөлігіне түсетін суық ауаның мөлшерін көбейтуге болады.

Мұздатқыш температурасын реттеу

Ауа демпферін басқару пышағы «Максимальный холод» (Максималды суық) жағына орнатылғанда, тоңазытқыш бөлігіне түсетін ауа мөлшері азаяды, осылайша компрессордың жұмыс істеу уақытын ұзартады және мұздатқыш камераның салқындату әсерін күшейтеді.

Басқару органдары

Азық-түлікті сақтау

Тоңазытқыш (2 °C – 8 °C)

- Тоңазытқыш камерасы негізінен сүт, жұмыртқа, бөтелкедегі сусындар сияқты тез бұзылатын өнімдерді сақтауға арналған.
- Көкөністер, бақша дақылдары мен жемістер ылғалды жоғалтпау үшін жеміс-көкөніс жәшігіне салынуы керек.
- Пісірілген тағамдарды тоңазытқыш камерасының артқы қабырғасы аяз басып қалмауы және құрылғының қуат тұтынуы артпауы үшін тоңазытқышта пакеттерде сақталуы керек.

Мұздатқыш (-22 °C – -15 °C)

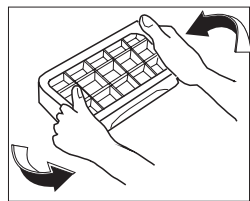
- Мұздатқыш тағамды ұзақ сақтау үшін қолданылады.
- Мұздату алдында балық пен етті кішкене бөліктерге бөліп, пакеттерге бөлек орналастырып, содан кейін мұздатқышқа салу керек.
- Шыны ыдыстар мен сұйықтықтары бар ыдыстарды мұздатқышта сақтауға болмайды, өйткені олар қатып, жарылуы мүмкін.
- Жаңа тағамды мұздатылған тағаммен бірге сақтауға болмайды.
- Тамақты мұздатқыштың қабырғаларына жақын қоймаңыз, сонда олар қатып қалмайды.

Пайдалы кеңестер

Сақталған азық-түлік, егер бар болса, салқындату әсеріне әсер етпеу үшін ауа құбырының шығуын және қайтару розеткасын жауып тастамауы керек. Тоңазытқышта сақтау алдында қыздырылған су мен тағам бөлме температурасына дейін салқындатылуы керек.

Мұз жасау (егер құрылғыда бұл функция болса)

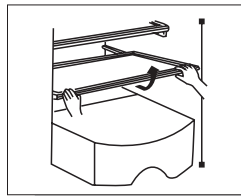
Мұз жасағышты 4/5 сумен толтырып, мұздатқышқа салыңыз. Ыдыстағы су қатып қалғанда, мұз текшелері құлап кетуі үшін ыдысты сәл бұраңыз, бірақ майыстырмаңыз. Мұзды алып тастаған кезде саусағыңыздың үсіп қалмауы үшін сауытты құрғақ қақпақпен жабыңыз.



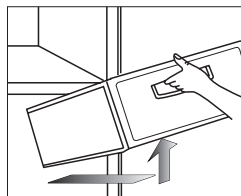
Пайдалану бойынша жазбалар

Ішкі элементтерді бөлшектеу және құрастыру

- Тоңазытқыш камерасындағы шыны сөре: әртүрлі өлшемдегі заттарды ыңғайлы сақтау үшін сөренің биіктігі реттеледі. Сөрені алу үшін оны өзіңізге және бір уақытта жоғары қарай тартыңыз.
- Жеміс-көкөніс тартпасы Оны өзіңізге қарай тарту арқылы алуға болады.
- Мұздатқыш тартпасы: ет және балық сияқты тағамдарды ұзақ уақыт сақтауға арналған. Оны алып тастау үшін бір уақытта өзіңізге және жоғары қарай тартыңыз. Пайдалы кеңес: Мұздатқышқа салмас бұрын үлкен етті кішкене бөліктерге кесіңіз, өйткені мұздатқаннан кейін оны кесу әлдеқайда қиын болады. Тез қататын тағамдарды біркелкі қойып, мұздатқаннан кейін бір-бірінің қасында сақтау керек.
- Тоңазытқыш камерасының есігіндегі бөтелке ұстағыш: жұмыртқаларды, әртүрлі бөтелкедегі сусындар мен әртүрлі ұсақ-түйектерді сақтау. Оны аздап көтеру арқылы алып тастауға болады.
Ескертпе: тоңазытқышқа зақым келтірмеу үшін тоңазытқыш бөлігінің есігіндегі бөтелке ұстағышын алған кезде күш қолданбаңыз.



Алу үшін сәл жоғары және өзіңізге қарай тартыңыз



Жарықтың өзгеруі

Жарықдиодты шамдарды ауыстыру немесе техникалық қызмет көрсетуді өндіруші, оның қызмет көрсету агенті немесе тиісті техник орындауы керек.

Жабдықықа күтім

Тоңазытқышқа айына бір рет күтім жасау ұсынылады.

- Электр тогының соғуын болдырмау үшін ашаны розеткадан суырыңыз.
- Өсімдік майының төгілуін және басқа ластаушы заттарды кетіру үшін дымқыл шүберекті немесе бейтарап жуғыш затты пайдаланыңыз. Тоңазытқыш беттерінен жуғыш затты толығымен алып тастаңыз.
- Пластикалық беттерге зақым келтірмеу үшін сілтілі жуғыш заттарды, кір жуу ұнтағын, бензинді, спиртті, талькты және т.б. қолданбаңыз.
- Тоңазытқыштың ластанбауы үшін оның сыртын үнемі тазалап, еденді таза ұстаңыз.

Тоңазытқышты жуудан кейін тексеру:


1. Қуат сымы мен ашаның зақымдалуын тексеріңіз.
2. Қуат ашасында шаң жоқ екеніне көз жеткізіңіз.
3. Қуат ашасының қызып кеткенін тексеріңіз.
4. Оның розеткаға мықтап орнатылғанын тексеріңіз.
5. Оның розеткаға толығымен салынғанын тексеріңіз.

Ескерту

Қуат сымы мен ашаның зақымдалуы, сондай-ақ шаң электр тогының соғуына әкелуі мүмкін.

Қуат ашасын розеткадан суырғаннан кейін оны 5 минуттан кейін қайта қосуға болады.

Жарақат алмас үшін қолыңызды тоңазытқыштың астына қоймаңыз.



Тоңазытқышты жуу алдында оны электр желісінен ажыратыңыз



Тек бейтарап жуғыш заттарды пайдаланыңыз

Ақаулық себебін іздеу және түзету

Ақауларды жою алдында келесі элементтерді тексеріңіз:

Ақаулық: тоңазытқыш жұмыс істемейді, салқындату тиімділігі төмен

Себептері: 1. Қуат көзіне қосылымды тексеріңіз. 2. Тоңазытқышқа күн сәулесінің тікелей түспеуін және оның жанында жылу көзі жоқ екенін тексеріңіз.

3. Тоңазытқыштың айналасында жылу тарататын орын бар-жоғын тексеріңіз.

Ақаулықтарды жою: 1. Тоңазытқышты қуат көзіне қосыңыз. 2. Тоңазытқышты тікелей күн сәулесі түспейтін және жылу көздері жоқ жерге жылжытыңыз.

3. Тоңазытқыш пен қабырға арасында жеткілікті бос орын қалдырыңыз.

Ақаулық: тоңазытқыш камерасындағы тағам қатып қалған

Себептері: 1. Температура параметрінің тым төмен екенін тексеріңіз.

2. Тоңазытқыш бөлігінің артқы қабырғасына тым жақын ылғалдылығы жоғары тағамдардың бар-жоғын тексеріңіз.

Ақаулықтарды жою: 1. Тоңазытқыш камерасының температурасын себеп бойынша көтеріңіз. 2. Ылғалдылығы жоғары тағамдарды тоңазытқыш есігіне жақындатыңыз.

Ақаулық: тоңазытқыштан әдеттен тыс дыбыс шығады

Себептері: 1. Тоңазытқыштың тербеліп тұрғанын тексеріңіз. 2. Тоңазытқыштың қабырғаға тым жақын орналасқанын тексеріңіз. 3. Тоңазытқышқа сүйеніп тұрған бөгде заттардың бар-жоғын тексеріңіз

Ақаулықтарды жою: 1. Тоңазытқышты тұрақтандыру үшін тегістеу табанын реттеңіз. 2. Тоңазытқыштың айналасында жеткілікті орын қалдырыңыз.

3. Тоңазытқыштың айналасындағы заттарды алыңыз.

Ақаулық: тоңазытқыштан ерекше иіс шығады

Себептері: 1. Тоңазытқышта сақталған тағамның жақсы оралғанын тексеріңіз.

2. Тоңазытқыштың беттеріндегі кірді іздеңіз. 3. Тоңазытқышта сақталған тағамның ескіргенін тексеріңіз.

Ақаулықтарды жою: 1. Тоңазытқышта сақталған тағамды орау. 2. Тоңазытқышты жүйелі түрде тазалаңыз. 3. Тамақты ұзақ сақтамаңыз.

Ақаулық емес

Жағдай: тоңазытқыштың қабырғалары мен тоңазытқыш пен мұздатқыштың арасындағы беті ыстық

Себеп: жылуды тарататын және конденсацияның алдын алатын құбырлар (конденсатор, тұман құбырлары) тоңазытқыштың бүйірінде және алдыңғы жағында орналасқан.

Жағдай: есік берілмейді және ашу өте қиын

Себебі: есікті жапқаннан кейін бірден қайта ашу қиын, себебі ыстық ауа камераға еніп, камераның ішінде және сыртында қысым айырмашылығы пайда болады. Біраз уақыттан кейін есік оңай ашылады.

Жағдай: тоңазытқыштан судың сылдыры естіледі

Себеп: дұл дыбыс компрессорды қосу және өшіру кезінде салқындатқыш арқылы шығады. Жібіткеннен кейін пайда болған су да осындай дыбыс шығарады.

Жағдай: тоңазытқыштан «сырт» және кене естіледі

Себебі: бұл дыбыс дененің материалдары жиырылып, кеңейген кезде пайда болады. Дыбыс корпус салқын болғанда немесе тоңазытқыштың есігі ашылғанда естіледі.

Жағдай: тоңазытқышта бір нәрсе ызылдап тұр

Себеп: бұл дыбыс компрессор жұмыс істеп тұрғанда пайда болады (тоңазытқыш тегіс болмаса, бұл дыбыс анық естіледі).

Жағдай: тоңазытқыштың есігінде немесе онда сақталған тағамда ылғал конденсацияланады немесе аяз пайда болады

Себеп: тоңазытқыш орналасқан бөлмеде жоғары температура немесе ылғалдылық. Тоңазытқыштың есігі тым ұзақ ашық. Ылғалдылығы тым көп тағамдар бос немесе мүлде оралмайды.

Жағдай: кіріктірілген шамда ылғалдың конденсациясы

Себеп: жарық көзі қосылып, есік тым ұзақ ашық тұрғандықтан қызып кетті. Нәтижесінде температура айырмашылығы пайда болды, бұл ылғалдың конденсациясына әкелді.

Жағдай: тоңазытқыш шкафында ылғал конденсациясы немесе тұман

Себебі: тоңазытқыш орналасқан бөлмеде жоғары ылғалдылық. Нәтижесінде ауадағы ылғал тоңазытқыш корпусында конденсацияланады.

Техникалық сипаттамалар

Сауда белгісі	iFFALCON
Үлгісі	IFP315BF
Климат класы	N/ST/T
Электр тогының соғуынан қорғау класы	I
Температуралық жағдайлар	***
Толық сома	350 л
Жалпы жад	306 л
Мұздатқыштың көлемі	87 л
Қуат параметрлері	220–240 В, 50 ГГц
Номиналды операциялық ток	0,8 А
Жылдық энергия тұтынуы	300 кВт·сағ/жыл
Артқы жарық қуаты	2 Вт
Салмағы	59 кг
Өлшемдері	595 × 630 × 1850 мм
Салқындатқыштың түрі мен мөлшері	R600a, 52 г
Шу деңгейі	42 дБ(А)
Қуат сымның қондырма түрі	Y
Энергия тиімділігі класы	A+

Қаптамалық бет

Зат	Үлгісі	IFP315BF
Тоңазытқыштағы сөре		3
Жемістер мен көкөністерге арналған тартпаның қақпағы		1
Жемістер мен көкөністерге арналған қорап		1
Мұз жасаушы		1
Жұмыртқа науасы		1
Тоңазытқыш есігінің бөтелке ұстағышы		3
Мұздатқыш тартпасы		3
Пайдалану бойынша нұсқаулық		1

Монтаждау, сақтау, тасымалдау (тасу), өткізу және кәдеге жарату ережелері мен шарттары

- Құрылғыны орнату ережелері мен шарттары пайдалану жөніндегі нұсқаулықтың «Тасымалдау және орнату» бөлімінде сипатталған.
- Құрылғыны қаптамада, өндірушінің және тұтынушының жылытылатын үй-жайларында ауаның 5 және 40 °C аралығындағы температурада және ауаның 80%-дан аспайтын салыстырмалы ылғалдылығында сақтау керек. Үй-жайда жемірілуді тудыратын жегі қоспалар (қышқылдардың, сілтілердің булары) болмауы тиіс.
- Құрылғы ұқыпты өңдеуді талап етеді, оны шаң, кір, соққы, ылғал, от және т.б. әсерінен қорғаңыз.
- Құрылғыны сату жергілікті заңнамасына сәйкес жүргізілуі керек.
- Құрылғының ақаулығы анықталған жағдайда, тез арада авторландырылған сервистік орталыққа хабарласу немесе құрылғыны кәдеге жарату керек.
- Құрылғының дұрыс тасымалдануын қамтамасыз ету үшін, келесі талаптарды орындау қажет:
 - құрылғыдан барлық тағамды алып тастаңыз. Содан кейін сөрелер мен есік тұтқалары сияқты барлық нәзік бөлшектерді жабысқақ таспамен бекіткеннен кейін құрылғыны жылжытыңыз;
 - тоңазытқыштың есіктерін мықтап жауып, тасымалдау кезінде ашылмайтындай етіп жабысқақ таспамен бекітіңіз;
 - өнімділігі мен сыртқы түрін сақтау үшін құрылғының дұрыс оралғанына көз жеткізіңіз (үлкен өлшемді жабдықты полиэтиленмен немесе маңызды жерлерде гофрленген картон төсемімен көпіршікпен орау керек);
 - тоңазытқыш тасымалдау кезінде вагонның ішіне соқтығысулар мен құлап кетпес үшін вагонға мықтап бекітілуі керек;
 - сыртқы ортаның әсерін толығымен жою үшін тек ішкі көлікті пайдаланыңыз;
 - тиеу-түсіру операциялары кезінде қаптаманың аса сақтықпен өңделуін қамтамасыз ету;
 - тасымалдау және орнату кезінде құрылғының бірде-бір элементі зақымдалмағанына көз жеткізіңіз.
- Ескі тоңазытқыштардың қалдық құны бар. Экологиялық кәдеге жарату құнды шикізаттың қайта өңделуін және қайта пайдаланылуын қамтамасыз етеді. Тоңазытқыштың салқындатқышы мен оқшаулауын арнайы жолмен тастау керек. Тоңазытқышты қоқысқа тастамас бұрын, салқындату жүйесінің құбырларының зақымдалмағанына көз жеткізіңіз. Ескі тоңазытқышты және жаңа тоңазытқыштың қаптамасын қалай тастау керектігі туралы ақпаратты жергілікті әкімдіктен алуға болады. Қоқысқа тастаған кезде қауіпсіздік үшін құлыптар мен ысырмаларды сындырып, есіктерді алып тастаңыз.



Өнімдегі немесе оның қаптамасындағы бұл белгі бұл өнімді басқа тұрмыстық қалдықтармен бірге тастауға болмайтынын білдіреді. Бұл өнімнің дұрыс жойылуын қамтамасыз ету арқылы сіз қоршаған ортаға және адам денсаулығына ықтимал жағымсыз әсерлердің алдын алуға көмектесе аласыз, ал материалдарды қайта өңдеу табиғи ресурстарды сақтауға көмектеседі. Ескі жабдықты экологиялық қауіпсіз тастау үшін пайдаланылған құрылғыларды жинаудың арнайы жүйесін пайдаланыңыз немесе өнімді

сатып алған дүкенге хабарласыңыз. Өнімді қайта өңдеу туралы қосымша ақпарат алу үшін жергілікті муниципалды кеңсеге немесе өнімді сатып алған дүкенге хабарласыңыз.

Энергия тиімділігі туралы ақпарат



Қосымша ақпарат

Өндіруші: ТиСиЭл Хоум Эпплайнсис (Хэфэй) Ко. Лтд.

Юньху тас жолы 10, Экономикалық даму аймағы, Хэфэй қ., Аньхой пров., Қытай.

Қытайда жасалған.

Импортер / юр. лицо, принимающее претензии в Республике Казахстан:

ТОО «ДНС КАЗАХСТАН», г. Астана, р-н Сарыарқа, пр-т Сарыарқа, зд. 12, Республика Казахстан.

Импорттаушы / Қазақстан Республикасында талаптар қабылдайтын заңды

тұлға: «DNS QAZAQSTAN (ДНС КАЗАХСТАН)» ЖШС, Астана қ-ы, Сарыарқа ауданы, Сарыарқа д-лы, 12 Ғ-т, Қазақстан Республикасы.

Адрес электронной почты / электронды пошта мекен-жайы: info@dns-shop.kz

Өнім Кеден одағының техникалық регламентінің талаптарына сәйкес келеді:

- «Техникалық құралдардың электромагниттік үйлесімділігі» КО ТР 020/2011;
- «Төмен вольтты жабдықтың қауіпсіздігі туралы» КО ТР 004/2011.

Тауар Еуразиялық экономикалық одақтың «Электртехника және радиоэлектроника бұйымдарында қауіпті заттарды қолдануды шектеу туралы» ЕАЭО ТР 037/2016 техникалық регламентінің талаптарына сәйкес келеді.

Тауарды дайындау күні қаптамада көрсетілген.

V.1

Кепілдік талоны

SN/IMEI: _____

Кепілдікке қойылған күні: _____

Өндіруші бүкіл кепілдік мерзімі ішінде құрылғының үздіксіз жұмыс істеуіне, сондай-ақ материалдар мен жинақтарда ақаулардың болмауына кепілдік береді. Кепілдік кезеңі бұйымды сатып алған сәттен басталады және тек қана жаңа өнімдерге қолданылады.

Кепілдік қызмет көрсетуге пайдаланушы нұсқаулығына сәйкес бұйымды пайдалану шартымен кепілдік мерзімі ішінде тұтынушының кесірінен істен шықпаған элементтерді тегін жөндеу немесе ауыстыру кіреді. Элементтерді жөндеу немесе ауыстыру уәкілетті сервистік орталықтардың аумағында жүргізіледі.

Кепілдік мерзімі: 12 ай.

Пайдалану мерзімі: 120 ай.

Сервистік орталықтардың өзекті тізімі келесі мекенжай бойынша:
<https://www.dns-shop.kz/service-center/>

Кепілдік міндеттемелер және тегін сервистік қызмет көрсету, егер оларды ауыстыру бұйымды бөлшектеуге байланысты болмаса, тауардың жиынтықтылығына кіретін, төменде аталған керек-жарақтарға қолданылмайды:

- ҚБП (Қашықтан басқару пультіне) арналған қуат элементтері (батареялар).
- Жалғағыш кәбілдер, антенналар және оларға арналған жалғастырғыш тетіктер, құлаққаптар, микрофондар, «HANDS-FREE» құрылғылары; жиынтықта жеткізілетін әртүрлі типтегі ақпарат тасымалдағыштар, бағдарламалық құрал (БҚ) және драйверлер (бұйымның қатты магниттік дискілердегі жинақтағышқа алдын ала орнатылған БҚ-ны қоса алғанда, бірақ онымен шектелмей), сыртқы енгізу-шығару құрылғылары және манипуляторлар.
- Қаптар, сөмкелер, белдіктер, тасымалдауға арналған баулар, монтаждық керек-жарақтар, құрал-саймандар, бұйымға қоса берілетін құжаттама.
- Табиғи тозуға ұшырайтын шығын материалдары мен бөлшектер.



Өндіруші келесі жағдайларда кепілдік міндеттемелерге ие болмайды:

- Кепілдік мерзімі аяқталды.
- Егер жеке (тұрмыстық, отбасылық) қажеттіліктерге арналған бұйым кәсіпкерлік қызметті жүзеге асыру үшін, сондай-ақ оның тікелей міндетіне сәйкес келмейтін басқа мақсаттарда пайдаланылған болса.
- Өндіруші бұйымды пайдалану кезінде пайдаланушы нұсқаулығының талаптарын бұзу, бұйымды орнату және оған қызмет көрсету жөніндегі ұсынымдарды, қосу ережелерін (бұйымның өзіне де, онымен байланысты бұйымдарға да сәйкес келмейтін желілік кернеудің әсері нәтижесінде туындаған қысқа тұйықталулар), бұйымды сақтау және тасымалдау кезінде өнім иесі және/немесе үшінші тұлғалар шеккен ықтимал материалдық, моральдық және өзге де зиян үшін жауапты болмайды.
- Механикалық зақымданудың барлық жағдайлары: өнімді пайдалану кезінде алынған сызаттар, жарықтар, деформациялар, соққы іздері, майысулар, кептелістер және т.б.
- Түрлендірулерді, рұқсат етілмеген жөндеулерді осындай жұмыстарды жүргізуге уәкілетті емес адамдар жүргізген жағдайлар. Егер ақаулық конструкцияны немесе бұйымның схемасын өзгерту, Өндіруші қарастырмаған сыртқы құрылғыларды қосу, Қазақстан Республикасының заңнамасына сай сәйкестік сертификаты жоқ құрылғыны пайдалану салдарынан туындаған болса.
- Егер бұйымның ақауы еңсерілмейтін күштің әсерінен (табиғи элементтер, өрт, су тасқыны, жер сілкінісі, тұрмыстық факторлар және Өндірушіге тәуелді емес басқа жағдайлар) немесе Өндіруші болжай алмаған үшінші тұлғалардың әрекеттерінен туындаса. Бұйымның толық немесе ішінара істен шығуына алып келген бұйымның ішіне бөгде заттардың, өзге денелердің, заттектердің, сұйықтықтардың, жәндіктердің немесе жануарлардың түсуінен, агрессивті ортаның әсерінен, жоғары ылғалдылықтан, жоғары температуралардан туындаған ақау.
- Бұйымды сәйкестендіру (сериялық нөмірі) жоқ немесе сәйкес келмейді. Егер зақымданулар (кемшіліктер) зиянды бағдарламалық қамтаманың; БҚ ұсынушысының осы қызметті ұсынбауына байланысты мүмкіндігінсіз бұйымның бағдарламалық ресурстарына қолжетімділіктің болмауына әкеп соққан құпиясөздерді (кодтарды) оларды жинау/қалпына келтіру мүмкіндігінсіз орнату, ауыстыру немесе жою әсерінен туындаса.
- Егер жұмыстың ақаулықтары қуат беруші, кәбілдік, телекоммуникациялық желілердің, радиосигнал қуатының стандарттарға немесе техникалық регламенттеріне сәйкес келмеуінен, оның ішінде бедер ерекшеліктерінен және басқа да осыған ұқсас сыртқы факторлардан, бұйымның желі әрекет ететін шекарада немесе аймақтан тыс жерде пайдаланылуынан туындаған болса.
- Егер зақымданулар стандартты емес (түпнұсқалық емес) және/немесе сапасыз (зақымданған) шығыс материалдарын, керек-жарақтарды, қосалқы бөлшектерді, қуат беру элементтерін, әртүрлі үлгідегі ақпарат тасымалдағыштарды (CD, DVD дискілерді, жад карталарын, SIM карталарын, картридждерді қоса алғанда) пайдаланудан туындаса.
- Егер кемшіліктер үйлесімсіз контентті (әуендерді, графиканы, бейне және басқа файлдарды, Java қосымшаларын және оларға ұқсас бағдарламаларды) алуға, орнатуға және пайдалануға байланысты туындаған болса.
- Осы бұйыммен жанасып жұмыс істейтін басқа жабдыққа келтірілген залалға.

