

**Тоңазытқыш
Iffalcon IFP523FD
Пайдалану бойынша
нұсқаулық**

Құрылғы мақсаты

Тоңазытқыш — жылу оқшауланған камерада төмен температураны сақтайтын құрылғы. Азық-түлікті немесе салқын жерде сақтауды қажет ететін заттарды сақтауға арналған.

Сақтық шаралары

- Қауіпсіздігіңіз үшін құрылғыны орнату және пайдалану алдында осы нұсқаулықты, оның ішінде барлық ескертулер мен ескертулерді мұқият оқып шығыңыз.
- Осы құрылғыны пайдаланатын адамдардың барлығы пайдалану нұсқауларымен және қауіпсіздік шараларымен таныс екеніне көз жеткізіңіз.
- Пайдалану нұсқауларын тоңазытқыштың қызмет ету мерзімі бойы сақтаңыз.
- Құрал корпусындағы желдету саңылаулары ашық болуы керек. Оларды блоктамаңыз.
- Жібітуді жеделдету үшін өндіруші ұсынғаннан басқа механикалық құрылғыларды немесе басқа құрылғыларды пайдаланбаңыз.
- Тоңазытқыш камераларының ішінде (мысалы, балмұздақ жасаушылар) электр құрылғыларын өндіруші осындай пайдалану үшін ұсынбаған болса, қолданбаңыз.
- Тоңазытқыштағы шам ұзақ уақыт жанып тұрса, оны ұстамаңыз, себебі ол ыстық болуы мүмкін.
- Тоңазытқышта аэрозоль және т.б. сияқты жарылғыш материалдары бар контейнерлерді сақтамаңыз.
- Тоңазытқыш тізбегіндегі изобутан (R600a) тоңазытқыш агенті өте экологиялық таза табиғи газ болып табылады, соған қарамастан тез тұтанғыш. Тоңазытқышты тасымалдау және орнату кезінде салқындатқыш тізбегінің құрамдас бөліктерінің зақымдалмағанына көз жеткізіңіз.
- Тоңазытқыштың дизайнын өзгертуге тырыспаңыз.
- Бұл жабдық тұрмыстық және ұқсас орталарда пайдалануға арналған, мысалы: дүкендердегі, кеңселердегі және басқа жұмыс орталарындағы қызметкерлердің асханалары; шаруа қожалықтарында, қонақ үйлерде, мотельдерде және басқа да тұрғын аудандарда; шағын қонақ үйлерде («төсек және таңғы ас» сияқты); тамақтандыруда.
- Кез келген электрлік құрамдас бөліктерді (штепсельдік шнур, қуат сымы, компрессор және т.б.) жарақаттануды болдырмау үшін ақаулық туындаған жағдайда уәкілетті қызмет көрсету орталығы ауыстыруы керек.
- Тоңазытқышпен бірге жеткізілетін шам басқа тұрмыстық мақсаттарда пайдалануға арналмаған.
- Қуат сымын ұзартпаңыз.
- Қуат сымының зақымдалмағанына көз жеткізіңіз. Зақымдалған қуат сымы қызып кетуі және өрт шығуы немесе ток соғуы мүмкін.

- Құрылғының қуат ашасы еркін қол жетімді екеніне көз жеткізіңіз.
- Электр розеткасы мықтап бекітілмеген болса, ток соғу қаупін болдырмау үшін қуат ашасын розеткаға қоспаңыз.
- Тоңазытқыштың салмағы үлкен болғандықтан оны тасымалдау кезінде абай болыңыз.
- Тоңазытқыштағы және мұздатқыштағы тағамды дымқыл қолмен ұстамаңыз, үсіп қалмас үшін.
- Бұл құрылғы коммерциялық пайдалануға арналмаған.
- Құрылғы балалардың немесе физикалық, сенсорлық немесе ақыл-ой қабілеттері шектеулі адамдардың қауіпсіздігіне жауапты басқа адамдардың қадағалауынсыз пайдалануына арналмаған.
- Құрылғының есіктерін ұзақ уақыт бойы ашық ұстамаңыз - бұл бөліктер ішіндегі температураның айтарлықтай жоғарылауына әкеледі.
- Тағамдармен жанасуы мүмкін беттерді және дренаж жүйесінің тікелей қол жетімді бөліктерін үнемі тазалаңыз.
- Шикі ет пен балықты басқа тағаммен жанаспайтындай және ет пен балықтың қаны басқа тағамға түспеуі үшін тоңазытқышта қолайлы ыдыстарда сақтаңыз.
- Сұйықтықтары бар шыны ыдыстарды мұздатқышта сақтамаңыз олар жарылып кетуі мүмкін.
- Екі жұлдызшамен белгіленген мұздатылған бөліктер алдын ала мұздатылған тағамдарды сақтауға, балмұздақ немесе мұз дайындауға арналған.
- Бір, екі және үш жұлдызшамен белгіленген бөліктер жаңа тағамды мұздатуға арналмаған.
- Егер тоңазытқыш жабдығы ұзақ уақыт бойы пайдаланылмаса, оны желіден ажыратыңыз, жібітіңіз, жуыңыз, құрғатыңыз және құрылғының ішінде көгеріп кетпеу үшін есіктері ашық күйде қалдырыңыз.
- Тоңазытқышты қосар алдында техникалық ақпарат тақтайшасында көрсетілген кернеу мен жиіліктің желі сипаттамаларына сәйкес келетініне көз жеткізіңіз.
- Құрылғы жерге тұйықталған болуы керек. Электр розеткасына жерге қосылмаған болса, білікті электрикке хабарласып, тоңазытқышты қолданыстағы ережелерге сәйкес жерге бөлек қосыңыз.
- Бекіту үшін барлық қаптаманы, көбікті және жабысқақ таспаны алып тастаңыз. Тоңазытқышты қаптау үшін көбікті пайдаланбаңыз.
- Жоғарыда аталған сақтық шаралары сақталмаған жағдайда өндіруші жауапкершілік көтермейді.

НАЗАР АУДАРЫҢЫЗ!

Құрылғыны орнату кезінде оның климаттық класын ескеру қажет.

Климат класы тоңазытқыштың корпусында орналасқан техникалық сипаттамасы бар тоңазытқыштың жапсырмасында көрсетілген. Тоңазытқышты белгіленген шектен асатын температурада қолданбаңыз. Климат класы тоңазытқыштың жұмыс жағдайын анықтайды.

Климат класы	Белгі	Температура
Нормадан тыс	SN	+10°C – +32°C
Қалыпты	N	+16°C – +32°C
Субтропикалық	ST	+10°C – +38°C
Тропикалық	T	+16°C – +43°C

Қалыпты — Ресей дүкендеріндегі тоңазытқыштардың көпшілігін қамтитын әмбебап климаттық класс. Жазда температура 32 °C-тан асатын оңтүстік аймақтардың тұрғындары үшін бұл жағдайда тоңазытқыштың жұмысы тек кондиционерленген бөлмеде ғана мүмкін болады. Қыста бөлмені жылыту керек. Отандық өндіріс бірліктеріндегі N және SN «УХЛ» (қалыпты суық климат үшін класс) деп белгіленуі мүмкін.

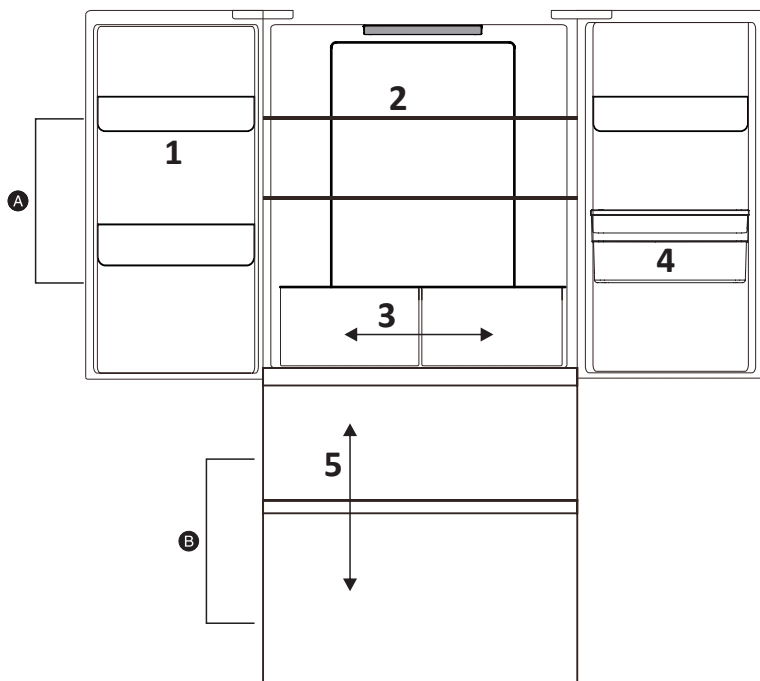
Нормадан тыс — тоңазытқыштардың бұл климаттық класы жылытуы тұрақсыз бөлмелерге арналған (жертөлелер, қосалқы бөлмелер, салқын дәліздер), мұнда температура ыңғайлыдан төмен түсуі мүмкін.

Субтропикалық — жазда температура 32 °C жоғары көтерілетін аймақтарға арналған.

Тропикалық — температурасы 40 °C жоғары көтерілетін оңтүстік аймақтарға немесе ерекше жағдайлары бар бөлмелерге арналған (оңтүстік жағы, кондиционердің болмауы, шағын аумақ).

Ескерту: осы нұсқаулықта көрсетілген барлық схемалар тек анықтама үшін берілген. Өнімнің сыртқы түрі әртүрлі болуы мүмкін.

Құрылғы схемасы



A. Тоңазытқыш бөлімі.

1. Тоңазытқыш камерасының есік сәресі.
2. Тоңазытқыш камерасының шыны сәресі.
3. Тоңазытқыш камерасының жәшіктері.
4. Су ыдысы.

B. Мұздатқыш бөлімі.

5. Мұздатқыш камерасының жәшіктері.

Пайдалану ережелері мен шарттары

Орнату

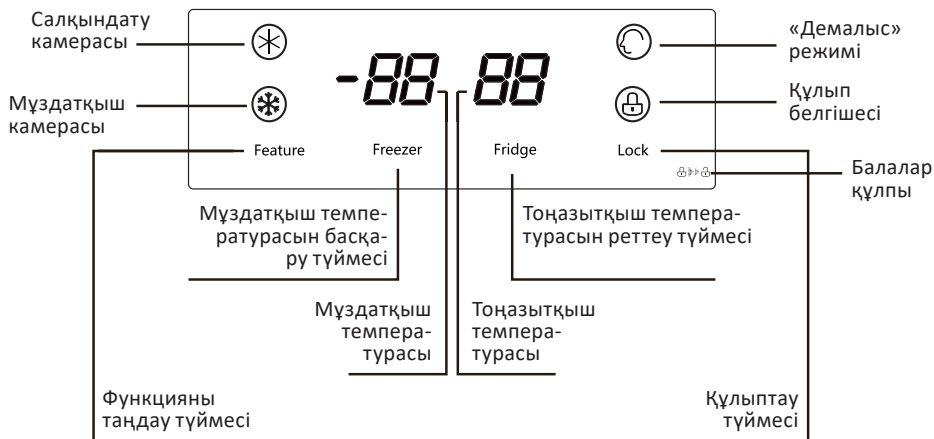
1. Тоңазытқышты құрғақ, жақсы желдетілетін жерде, тікелей күн сәулесі мен жылу көздерінен алыс орналастыру керек.
2. Тоңазытқышты тегіс және тұрақты бетке қою керек. Егер беті біркелкі болмаса, тоңазытқышты тегістеу аяқтары арқылы тегістеу керек. Әйтпесе, құрылғы дірілдеп, шу шығарады.
3. Құрылғыны қатты суытып алмас үшін тоңазытқышты температурасы төмен бөлмеге орнатпаңыз.
4. Тоңазытқышты орнатқан кезде оның айналасында жеткілікті бос орын бар екеніне көз жеткізіңіз (құрылғыдан төбеге дейін кемінде 30 см және бүйірлерінде кемінде 10 см). Есіктерді 90 градустан жоғары ашу үшін жеткілікті орын бар екеніне көз жеткізіңіз.
5. Бұл тоңазытқышты кіріктірілген құрылғы ретінде пайдалану мүмкін емес.

Пайдалануға дайындық

1. Барлық орауыш элементтерін алып тастаңыз. Тоңазытқыштың астынан көбік жастықшасын алуды ұмытпаңыз.
2. Жұмсақ матаны жылы сумен сулаңыз (жұмсақ жуғыш зат қосуға болады) және тоңазытқыштың іші мен сыртын сүртіңіз.
3. Құрылғыны орнатып, тазалағаннан кейін оны құрғатыңыз және 4–6 сағат бойы электр желісіне қоспаңыз.
4. Тоңазытқышты қосқаннан кейін тоңазытқыш пен мұздатқыш камералары жұмыс температурасына дейін суығанша күтіңіз. Осыдан кейін тоңазытқышты тамақпен толтырыңыз.

Пайдалану

Дисплей схемасы



Жұмыс режимдері

Функцияны таңдау түймесі құрылғының келесі жұмыс режимдері арасында ауысуға мүмкіндік береді.

1. «Демалыс» режимі — тоңазытқыш камерасы 6 °C температурада, ал мұздатқыш -15 °C температурада жұмыс істейді.
2. Жылдам мұздату режимі — мұздатқыштағы температура -28 °C төмен түскенде немесе ол 24 сағаттан астам жұмыс істеп тұрса, жылдам мұздату режимі автоматты түрде өшеді.
3. Жылдам салқындату режимі — тоңазытқыш бөлімі 0 °C температурада 150 минут бойы жұмыс істейді. Көрсетілген уақыт өткеннен кейін жылдам салқындату режимі автоматты түрде өшеді.

Температураны бақылау

1. Мұздатқыштың температурасын реттеу (-23 °C – -15 °C). Мұздатқыштың әдепкі жұмыс температурасы -18 °C. Қажетті температураны -23 °C пен -15 °C аралығында орнату үшін мұздатқыш температурасын реттеу түймесін бірнеше рет басыңыз.
2. Тоңазытқыш камерасының температурасын реттеу (0 °C – 6 °C). Тоңазытқыш бөлігінің әдепкі жұмыс температурасы 5 °C болып табылады. Қажетті температураны 0 °C және 6 °C аралығында орнату үшін тоңазытқыш камерасының температурасын реттеу түймесін бірнеше рет басыңыз.

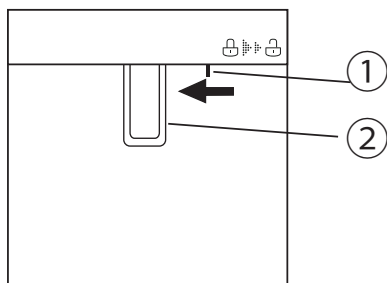
Құрылғыны құлыптау/құлпын ашу

1. Құрылғыны құлыптау үшін құлыптау түймесін басыңыз. Құлыптау режимінде басқару панеліндегі түймелер жұмыс істемейді, ал басқан кезде дыбыстық сигнал естіледі және құлыптау белгішесі жыпылықтайды.
2. Құрылғы құлпын ашу үшін құлыптау түймесін 3 секунд басып тұрыңыз. Құлып белгішесі өшеді.

Ескерту:

- Тоңазытқыштың немесе мұздатқыштың есігі толығымен жабылмаса немесе 1 минуттан астам ашық болса, дыбыстық сигнал беріледі. Оны өшіру үшін кез келген түймені басыңыз, бірақ ол 1 минуттан кейін қайтадан естіледі. Дабылды өшіру үшін тоңазытқыштың немесе мұздатқыштың есігін жабыңыз.
- Тоңазытқыш камераны өшіруге болады. Ол үшін тоңазытқыштың температурасын реттеу түймесін 5–10 секунд басып тұрыңыз. Тоңазытқыш бөлігін қайта қосу үшін әрекетті қайталаңыз.

Балалар құлпы



Су диспенсерінің құлпын көрсетілген бағытта тартыңыз (1). Диспенсерден (2) су беру тоқтатылады. Су беруді қайта қосу үшін құлыпты қарама-қарсы бағытта тартыңыз.

Техникалық қызмет көрсету

Ішкі элементтерді бөлшектеу және құрастыру

- Тоңазытқыш камерасының шыны сөрелері әртүрлі көлемдегі өнімдерді ыңғайлы сақтау үшін биіктігі бойынша реттеледі. Сөрені алу үшін оны өзіңізге және бір уақытта жоғары қарай тартыңыз.
- Жемістер мен көкөністер тартпасын алу үшін оны өзіңізге қарай тартыңыз.
- Мұздатқыштан тез бұзылмайтын тағам тартпасын (ет, балық, т.б.) алу үшін оны өзіңізге және бір уақытта жоғары қарай тартыңыз.
- Есік сөресін тоңазытқыш камерасынан алу үшін оны жоғары көтеріңіз.
- Су ыдысына су қосу үшін резервуардан қақпақты алыңыз, су құйыңыз және резервуардағы қақпақты жабыңыз.

Ескерту:

- Су ыдысына су құйған кезде сұйықтық деңгейі максималды белгіден аспайтынына көз жеткізіңіз.
- Ең жақсы су сапасы үшін су ыдысын жүйелі түрде тазалау ұсынылады.
- Тоңазытқышқа техникалық қызмет көрсету және су ыдысын тазалау кезінде жазатайым оқиғаларды болдырмау үшін тоңазытқышты өшірген жөн.

Құрылғыны тазалау

1. Ашаны розеткадан суырыңыз.
2. Құрылғының беттеріндегі кірді кетіру үшін дымқыл шүберекті пайдаланыңыз (бейтарап жуғыш зат қосуға болады). Жуғыш затты пайдаланған болсаңыз, оны құрылғыдан толығымен шайыңыз.
3. Құрылғыны табиғи түрде құрғатыңыз.
4. Қысқа тұйықталуды болдырмау үшін құрылғыға су құймаңыз. Коммутаторға, панельге және басқару қорабына, есік шамына судың түсуіне жол бермеңіз.
5. Құрылғыны тазалау үшін металл губкаларды, щеткаларды, сондай-ақ сілтілі жуғыш заттарды, кір жуғыш ұнтақты, бензинді, спиртті, тальк ұнтағын пайдаланбаңыз.

Ықтимал проблемалар және олардың шешімі

Проблема	Ықтимал себеп	Шешім
Дисплей жұмыс істемейді	Қуат ашасы розеткадан шығып кеткен	Тоңазытқыштың электр желісіне қосылғанын тексеріңіз
Құрылғы дыбыс шығарады	Тоңазытқыштың немесе мұздатқыштың есігі толық жабылмаған немесе 1 минуттан астам ашық	Есікті мықтап жабыңыз
Компрессор жұмыс істемейді	Құрылғы жібіту режимінде	Бұл қалыпты
	Қуат ашасы розеткадан шығып кеткен	Тоңазытқыштың электр желісіне қосылғанын тексеріңіз

Компрессор тым ұзақ жұмыс істейді	Құрылғы ұзақ уақыт пайдаланбағаннан кейін қосылды	Тоңазытқыш камерасының температурасы қажетті мәнге жеткенше күтіңіз
	Тоңазытқыш камераға тым көп жаңа немесе ыстық тағам салынған	Қондырылған ыстық тағамға байланысты тоңазытқыш камераның қажетті температураға дейін салқындауы ұзағырақ болады. Салқын тағам
	Тоңазытқыштың есігі тым жиі ашылды немесе мүлде жабылмады	Тоңазытқыштың есігін мүмкіндігінше аз ашыңыз
Құрылғы дірілдейді	Құрылғы тұрақтанбаған	Құрылғының тегіс және қатты жерде тұрғанына көз жеткізіңіз
	Құрылғыда діріл тудыратын заттар бар	Құрылғыға тиетін заттарды алып тастаңыз
	Құрылғы қабырғаға немесе жиһазға тиіп тұр	Құрылғының айналасында жеткілікті бос орын бар екеніне көз жеткізіңіз («Орнату» бөлімін қараңыз)

Жинақталым

Құрылғы	1 дана
Тоңазытқыш сәресі	1 дана
Жемістер мен көкөністерге арналған тартпаның қақпағы	1 дана
Жемістер мен көкөністерге арналған қорап	2 дана
Мұзға арналған пішін	1 дана
Жұмыртқа тұрағы	1 дана
Тоңазытқыш бөтелке сәресі	5 дана
Мұздатқыш тартпасы	1 дана
Пайдалану бойынша нұсқаулық	1 дана

Техникалық сипаттамалары

Үлгісі	IFP523FD
Сауда белгісі	iFFALCON
Климат класы	SN/N/ST/T
Электр тогының соғуынан қорғау класы	I
Энергия тиімділігі класы	A+
Желілік кернеу (В)	220–240
Жиілік (Гц)	50
Жібіту кезіндегі қуаты (Вт)	210
Номиналды ток (А)	1
Тұтыну қуаты (кВт/24 сағ)	1,1
Жылдық энергия тұтынуы (кВт)	402
Жалпы көлем (л)	554
Жалпы пайдалы көлем (л)	485
Тоңазытқыш бөлігінің пайдалы көлемі (л)	323
Мұздатқыш камерасының жарамды көлемі (л)	162
Салқындатқыш камерасының және оның массасы (г)	R600a/75
Мұздату сыйымдылығы (кг/24 сағ)	12
Шу деңгейі (дБ)	42
Қуат сымның қондырма түрі	Y
Көпіртікш	Циклопентан
Өлшемдері (Ұ × Е × Б) (см)	83,6 × 70,6 × 183
Таза салмақ (кг)	94

Энергия тиімділігі туралы ақпарат



Монтаждау, сақтау, тасымалдау (тасу), өткізу және кәдеге жарату ережелері мен шарттары

- Құрылғыны орнату ережелері мен шарттары осы пайдаланушы нұсқаулығының «Орнату» бөлімінде сипатталған.
- Құрылғыны қаптамада, өндірушінің және тұтынушының жылытылатын үй-жайларында ауаның 5 және 40 °C аралығындағы температурада және ауаның 80%-дан аспайтын салыстырмалы ылғалдылығында сақтау керек. Үй-жайда жемірілуді тудыратын жегі қоспалар (қышқылдардың, сілтілердің булары) болмауы тиіс.
- Құрылғы ұқыпты өңдеуді талап етеді, оны шаң, кір, соққы, ылғал, от және т.б. әсерінен қорғаңыз.
- Құрылғыны сату жергілікті заңнамасына сәйкес жүргізілуі керек.
- Құрылғының ақаулығы анықталған жағдайда, тез арада авторландырылған сервистік орталыққа хабарласу немесе құрылғыны кәдеге жарату керек.
- Құрылғының дұрыс тасымалдануын қамтамасыз ету үшін келесі талаптарды орындау қажет:
 - құрылғыдан барлық тағамды алып тастаңыз. Содан кейін сөрелер мен есік тұтқалары сияқты барлық нәзік бөлшектерді жабысқақ таспамен бекіткеннен кейін құрылғыны жылжытыңыз;
 - тоңазытқыштың есіктерін мықтап жауып, тасымалдау кезінде ашылмайтындай етіп жабысқақ таспамен бекітіңіз;
 - өнімділігі мен сыртқы түрін сақтау үшін құрылғының дұрыс оралғанына көз жеткізіңіз (үлкен өлшемді жабдықты полиэтиленмен немесе маңызды жерлерде гофрленген картон төсемімен көпіршікпен орау керек);
 - тоңазытқыш көлікке мықтап бекітіліп, тасымалдау кезінде соқтығысулар мен вагонның ішіне құлап кетпеуі керек;
 - сыртқы ортаның әсерін толығымен жою үшін тек ішкі көлікті пайдаланыңыз;
 - тиеу-түсіру операциялары кезінде қаптаманың аса сақтықпен өңделуін қамтамасыз ету;
 - тасымалдау және орнату кезінде құрылғының ешбір элементі зақымдалмағанына көз жеткізіңіз.
- Ескі тоңазытқыштардың қалдық құны бар. Экологиялық кәдеге жарату құнды шикізаттың қайта өңделуін және қайта пайдаланылуын қамтамасыз етеді. Тоңазытқыштың салқындатқышы мен оқшаулауын арнайы жолмен тастау керек. Тоңазытқышты қоқысқа тастамас бұрын, салқындату жүйесінің құбырларының зақымдалмағанына көз жеткізіңіз. Ескі тоңазытқышты және жаңа тоңазытқыштың қаптамасын қалай тастау керектігі туралы ақпаратты жергілікті әкімдіктен алуға болады. Қоқысқа тастаған кезде қауіпсіздік үшін құлыптар мен ысырмаларды сындырып, есіктерді алып тастаңыз.

Өнімдегі немесе оның қаптамасындағы бұл белгі бұл өнімді басқа тұрмыстық қалдықтармен бірге тастауға болмайтынын білдіреді. Бұл өнімнің дұрыс жойылуын қамтамасыз ету арқылы сіз қоршаған ортаға және адам денсаулығына ықтимал жағымсыз әсерлердің алдын алуға көмектесе аласыз, ал материалдарды қайта өңдеу табиғи ресурстарды сақтауға көмектеседі. Ескі жабдықты экологиялық қауіпсіз тастау үшін пайдаланылған құрылғыларды жинаудың арнайы жүйесін пайдаланыңыз немесе өнімді сатып алған дүкенге хабарласыңыз. Өнімді қайта өңдеу туралы қосымша ақпарат алу үшін жергілікті муниципалды кеңсеге немесе өнімді сатып алған дүкенге хабарласыңыз.



Қосымша ақпарат

Өндіруші: ТиСиЭл Хоум Эпплайнсис (Хэфэй) Ко. Лтд.

Юньху тас жолы 10, Экономикалық даму аймағы, Хэфэй қ., Аньхой пров., Қытай.

Қытайда жасалған.

Импортер / юр. лицо, принимающее претензии в Республике Казахстан:

ТОО «ДНС КАЗАХСТАН», г. Астана, р-н Сарыарка, пр-т Сарыарқа, зд. 12, Республика Казахстан.

Импорттаушы / Қазақстан Республикасында талаптар қабылдайтын заңды тұлға: «DNS QAZAQSTAN (ДНС КАЗАХСТАН)» ЖШС, Астана қ-ы, Сарыарқа ауданы, Сарыарқа д-лы, 12 Ғ-т, Қазақстан Республикасы.

Адрес электронной почты / электронды пошта мекен-жайы: info@dns-shop.kz

Өнім Кеден одағының техникалық регламентінің талаптарына сәйкес келеді:

- «Техникалық құралдардың электромагниттік үйлесімділігі» КО ТР 020/2011;
- «Төмен вольтты жабдықтың қауіпсіздігі туралы» КО ТР 004/2011.

Тауар Еуразиялық экономикалық одақтың «Электртехника және радиоэлектроника бұйымдарында қауіпті заттарды қолдануды шектеу туралы» ЕАЭО ТР 037/2016 техникалық регламентінің талаптарына сәйкес келеді.

Тауарды дайындау күні қаптамада көрсетілген.

V.1

EAC

Кепілдік талоны

SN/IMEI: _____

Кепілдікке қойылған күні: _____

Өндіруші бүкіл кепілдік мерзімі ішінде құрылғының үздіксіз жұмыс істеуіне, сондай-ақ материалдар мен жинақтарда ақаулардың болмауына кепілдік береді. Кепілдік кезеңі бұйымды сатып алған сәттен басталады және тек қана жаңа өнімдерге қолданылады.

Кепілдік қызмет көрсетуге пайдаланушы нұсқаулығына сәйкес бұйымды пайдалану шартымен кепілдік мерзімі ішінде тұтынушының кесірінен істен шықпаған элементтерді тегін жөндеу немесе ауыстыру кіреді. Элементтерді жөндеу немесе ауыстыру уәкілетті сервистік орталықтардың аумағында жүргізіледі.

Кепілдік мерзімі: 12 ай.

Пайдалану мерзімі: 120 ай.

Сервистік орталықтардың өзекті тізімі келесі мекенжай бойынша:

<https://www.dns-shop.kz/service-center/>

Кепілдік міндеттемелер және тегін сервистік қызмет көрсету, егер оларды ауыстыру бұйымды бөлшектеуге байланысты болмаса, тауардың жиынтықтылығына кіретін, төменде аталған керек-жарақтарға қолданылмайды:

- ҚБП (Қашықтан басқару пультіне) арналған қуат элементтері (батареялар).
- Жалғағыш кәбілдер, антенналар және оларға арналған жалғастырғыш тетіктер, құлаққаптар, микрофондар, «HANDS-FREE» құрылғылары; жиынтықта жеткізілетін әртүрлі типтегі ақпарат тасымалдағыштар, бағдарламалық құрал (БҚ) және драйверлер (бұйымның қатты магниттік дискілердегі жинақтағышқа алдын ала орнатылған БҚ-ны қоса алғанда, бірақ онымен шектелмей), сыртқы енгізу-шығару құрылғылары және манипуляторлар.
- Қаптар, сөмкелер, белдіктер, тасымалдауға арналған баулар, монтаждық керек-жарақтар, құрал-саймандар, бұйымға қоса берілетін құжаттама.
- Табиғи тозуға ұшырайтын шығын материалдары мен бөлшектер.



Өндіруші келесі жағдайларда кепілдік міндеттемелерге ие болмайды:

- Кепілдік мерзімі аяқталды.
- Егер жеке (тұрмыстық, отбасылық) қажеттіліктерге арналған бұйым кәсіпкерлік қызметті жүзеге асыру үшін, сондай-ақ оның тікелей міндетіне сәйкес келмейтін басқа мақсаттарда пайдаланылған болса.
- Өндіруші бұйымды пайдалану кезінде пайдаланушы нұсқаулығының талаптарын бұзу, бұйымды орнату және оған қызмет көрсету жөніндегі ұсынымдарды, қосу ережелерін (бұйымның өзіне де, онымен байланысты бұйымдарға да сәйкес келмейтін желілік кернеудің әсері нәтижесінде туындаған қысқа тұйықталулар), бұйымды сақтау және тасымалдау кезінде өнім иесі және/немесе үшінші тұлғалар шектен ықтимал материалдық, моральдық және өзге де зиян үшін жауапты болмайды.
- Механикалық зақымданудың барлық жағдайлары: өнімді пайдалану кезінде алынған сызаттар, жарықтар, деформациялар, соққы іздері, майысулар, кептелістер және т.б.
- Түрлендірулерді, рұқсат етілмеген жөндеулерді осындай жұмыстарды жүргізуге уәкілетті емес адамдар жүргізген жағдайлар. Егер ақаулық конструкцияны немесе бұйымның схемасын өзгерту, Өндіруші қарастырмаған сыртқы құрылғыларды қосу, Қазақстан Республикасының заңнамасына сай сәйкестік сертификаты жоқ құрылғыны пайдалану салдарынан туындаған болса.
- Егер бұйымның ақауы еңсерілмейтін күштің әсерінен (табиғи элементтер, өрт, су тасқыны, жер сілкінісі, тұрмыстық факторлар және Өндірушіге тәуелді емес басқа жағдайлар) немесе Өндіруші болжай алмаған үшінші тұлғалардың әрекеттерінен туындаса. Бұйымның толық немесе ішінара істен шығуына алып келген бұйымның ішіне бөгде заттардың, өзге денелердің, заттектердің, сұйықтықтардың, жәндіктердің немесе жануарлардың түсуінен, агрессивті ортаның әсерінен, жоғары ылғалдылықтан, жоғары температуралардан туындаған ақау.
- Бұйымды сәйкестендіру (сериялық нөмірі) жоқ немесе сәйкес келмейді. Егер зақымданулар (кемшіліктер) зиянды бағдарламалық қамтаманың; БҚ ұсынушысының осы қызметті ұсынбауына байланысты мүмкіндігінсіз бұйымның бағдарламалық ресурстарына қолжетімділіктің болмауына әкеп соққан құпиясөздерді (кодтарды) оларды жинау/қалпына келтіру мүмкіндігінсіз орнату, ауыстыру немесе жою әсерінен туындаса.
- Егер жұмыстың ақаулықтары қуат беруші, кәбілдік, телекоммуникациялық желілердің, радиосигнал қуатының стандарттарға немесе техникалық регламенттеріне сәйкес келмеуінен, оның ішінде бедер ерекшеліктерінен және басқа да осыған ұқсас сыртқы факторлардан, бұйымның желі әрекет ететін шекарада немесе аймақтан тыс жерде пайдаланылуынан туындаған болса.
- Егер зақымданулар стандартты емес (түпнұсқалық емес) және/немесе сапасыз (зақымданған) шығыс материалдарын, керек-жарақтарды, қосалқы бөлшектерді, қуат беру элементтерін, әртүрлі үлгідегі ақпарат тасымалдағыштарды (CD, DVD дискілерді, жад карталарын, SIM карталарын, картридждерді қоса алғанда) пайдаланудан туындаса.
- Егер кемшіліктер үйлесімсіз контентті (әуендерді, графиканы, бейне және басқа файлдарды, Java қосымшаларын және оларға ұқсас бағдарламаларды) алуға, орнатуға және пайдалануға байланысты туындаған болса.
- Осы бұйыммен жанасып жұмыс істейтін басқа жабдыққа келтірілген залалға.

