

Сыртқы қорап KEYRON M233C3-G4-GY

Құрметті сатып алушы!

Біздің өнімді таңдағаныңыз үшін алғыс айтамыз.

Біз Сізге сапалы, функционалды және жоғары талаптарға сәйкес әзірленген және жасалған өнімдер мен құрылғыларды ұсынуға қуаныштымыз. Пайдалануды бастамас бұрын, Сіздің қауіпсіздігіңізге қатысты маңызды ақпаратты, сондай-ақ өнімді дұрыс пайдалану және оған күтім жасау бойынша ұсыныстарды қамтитын осы нұсқаулықты мұқият оқып шығыңыз. Осы Нұсқаулықтың сақталуына назар аударыңыз және оны өнімді одан әрі пайдалану кезінде анықтамалық материал ретінде пайдаланыңыз.

Жабдықтың мақсаты

Сыртқы қорап компьютерге, ноутбукке немесе нетбук портативті дискісіне сыртқы жад құрылғысы ретінде қосылуға арналған.

Сақтық шаралары

- Құрылғыны тазалау үшін агрессивті жуғыш заттарды пайдаланбаңыз.
- Құрылғыны соқпаңыз, лақтырмаңыз немесе теспеңіз, құлатпаңыз, қыспаңыз немесе майыстырмаңыз.
- Құрылғыны күшті магнит өрістерінен алыс ұстаңыз.
- Құрылғы балалардың және дене, сенсорлық немесе ақыл-ой қабілеті шектеулі адамдардың пайдалануына арналмаған, олардың қауіпсіздігіне жауапты адамдардың бақылауы жүзеге асырылатын жағдайлардан басқа. Балаларға құрылғымен ойнауға рұқсат бермеңіз.

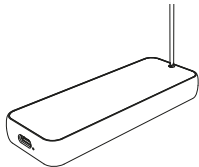
Пайдалану бойынша нұсқаулық

- Жаңа SSD дискісін қолданар алдында пішімдеу керек, әйтпесе оны амалдық жүйе танымайды.
- Құрылғыны ажыратпас бұрын, компьютер деректерді сақтауды аяқтағанына көз жеткізіңіз және дискімен жұмыс істеуді тоқтатыңыз. Деректерді тасымалдау немесе сақтау кезінде дискіні алып тастау дискіні немесе оған жазылған деректерді зақымдауы мүмкін.

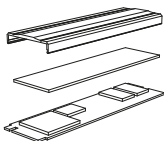
Орнату бойынша нұсқаулық

Суреттер тек ақпараттық мақсаттарға арналған.

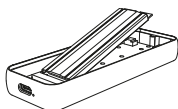
1. Қораптың артқы қақпағын бұрап, алыңыз.



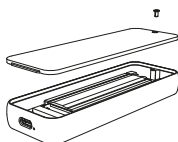
2. Термалды төсем мен радиаторды SSD дискісіне салыңыз.



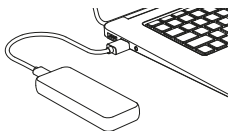
3. Алынған дизайнды қораптың ұясына салыңыз.



4. Артқы қақпақты орнатып, ашамен бекітіңіз.



5. Кәбілді қосыңыз, компьютердің USB портына қосыңыз және қосылымды күтіңіз.



Жинақталым

Құрылғы, USB-C-USB-C кәбілі, USB-C-USB-A адаптері, бұрағыш, силикон тығындар (2 дана), термалды төсем, радиатор, пайдалану бойынша нұсқаулық.

Техникалық сипаттамалары

- Үлгісі: M233C3-G4-GY.
- Сауда белгісі: KEYRON.
- Материал: алюминий қорытпасы.
- Өлшемдері: 116 × 42 × 14 мм.
- ДК қосылым интерфейсі: USB 3.1.
- Қосылатын SSD интерфейсі: M.2.
- Қолдау көрсетілетін M.2 пішін факторы: 2230, 2242, 2260, 2280.
- Қолдау көрсетілетін протокол: SATA 3.0, UASP.
- Максималды қолдау көрсетілетін SSD сыйымдылығы: 4 Тб.
- Деректерді беру жылдамдығы: 20 Гбит/с дейін.
- Кәбіл ұзындығы: 0,3 м.
- ОЖ үйлесімділігі: Windows / MacOS / Linux.
- SSD күйінің жарық диоды: бар.
- ДК, ноутбук, смарт теледидар, смарт маршрутизатор, PS4 үйлесімді.
- 10 минут әрекетсіздіктен кейін ұйқы режиміне өту.

Монтаждау, сақтау, тасымалдау (тасу), өткізу және кәдеге жарату ережелері мен шарттары

- Құрылғы қандай да болмасын монтаждауды немесе бекітуді талап етпейді.
- Құрылғыны қаптамада, өндірушінің және тұтынушының жылытылатын үй-жайларында ауаның 5 және 40 °C аралығындағы температурада және ауаның 80%-дан аспайтын салыстырмалы ылғалдылығында сақтау керек. Үй-жайда жемірілуді тудыратын жегі қоспалар (қышқылдардың, сілтілердің бұлары) болмауы тиіс.
- Құрылғының тасымалдануы құрғақ ортада жүзеге асырылуы тиіс.
- Құрылғы ұқыпты өңдеуді талап етеді, оны шаң, кір, соққы, ылғал, от және т.б. әсерінен қорғаңыз.
- Құрылғыны сату жергілікті заңнамасына сәйкес жүргізілуі керек.
- Осы бұйымды жою қалдықтарды қайта өңдеу жөніндегі жергілікті нормалар мен ережелерге сәйкес жүзеге асырылуға тиіс. Осы бұйымды дұрыс жоюды қамтамасыз ете отырып, сіз қоршаған ортаға және адам денсаулығына ықтимал зиянды болдырмауға және материалдық ресурстарды ұтымды пайдалануға көмектесесіз. Бұл бұйымды қабылдау және жою пункттері туралы қосымша ақпаратты жергілікті муниципалды органдардан немесе тұрмыстық қалдықтарды шығаратын кәсіпорыннан алуға болады.
- Құрылғының ақаулығы анықталған жағдайда, тез арада авторландырылған сервистік орталыққа хабарласу немесе құрылғыны кәдеге жарату керек.

Кепілдік міндеттемелер

Өндіруші кепілдік мерзімі ішінде құрылғының үздіксіз жұмыс істеуіне, сондай-ақ материалдар мен жинақтарда ақаулардың болмауына кепілдік береді. Кепілдік мерзімі бұйымды сатып алған сәттен бастап есептеледі және тек жаңа өнімдерге қолданылады. Кепілдік қызмет көрсету пайдаланушының басшылығына сәйкес бұйымды пайдалану шартымен кепілдік мерзімі ішінде тұтынушының кінәсіз істен шыққан элементтерді тегін жөндеу немесе ауыстыруды қамтиды. Элементтерді жөндеу немесе ауыстыру уәкілетті сервис орталықтарының аумағында жүргізіледі.

Кепілдік мерзімі: 12 ай.

Пайдалану мерзімі: 24 ай.

Сервистік орталықтардың өзекті тізімі келесі мекенжай бойынша:

<https://www.dns-shop.kz/service-center/>

Қосымша ақпарат

Өндіруші: Шэньчжень ОРИКО Тэкнолоджис Ко., Лтд.

F9, Хэдквотерс Экономик Сентер Билдинг, Чжунхайсинь ғылыми-технологиялық паркі, Булань тас жолы, Шэньчжэнь қ., Қытай.

Қытайда жасалған.

Импортер / юр. лицо, принимающее претензии в Республике Казахстан: ТОО «ДНС КАЗАХСТАН», г. Астана, р-н Сарыарқа, пр-т Сарыарқа, зд. 12, Республика Казахстан.

Импорттаушы / Қазақстан Республикасында талаптар қабылдайтын заңды тұлға: «DNS QAZAQSTAN (ДНС КАЗАХСТАН)» ЖШС, Астана қ-ы, Сарыарқа ауданы, Сарыарқа д-лы, 12 Ғ-т, Қазақстан Республикасы.

Адрес электронной почты / электронды пошта мекен-жайы: info@dns-shop.kz

Техникалық сипаттамалар мен өнім туралы ақпарат пайдаланушыға ескертусіз өзгертілуі мүмкін. Құрылғының нақты интерфейсі осы нұсқаулықта көрсетілгеннен өзгеше болуы мүмкін.

Өндіріс күні пайдаланушы нұсқаулығының орыс тіліндегі нұсқасында көрсетілген. V.1