

reoka

Пайдалану бойынша нұсқаулық

ЭЛЕКТР ШӘЙНЕК
RKEK-02TSB

ҚҰРМЕТТІ САТЫП АЛУШЫ!

Сеніміңізге рахмет.

РЕОКА өз өнімдерінің сапасына және сіздің даралығыңызды көрсете алатын бірегей стильге үлкен мән береді. Біз сізге функционалдылық пен дизайнның ең жоғары стандарттарына сай жасалған және дайындалған өнімдерді ұсынуға қуаныштымыз. Құрылғыны қолданар алдында қауіпсіздігіңізге қатысты маңызды ақпаратты және құрылғыны дұрыс пайдалану мен күтуге қатысты ұсыныстарды қамтитын осы нұсқаулықты мұқият оқып шығыңыз. РЕОКА ас үйімен және тұрмыстық техникамен күн сайын жақсырақ болады.

Саған қамқорлықпен, РЕОКА

Құрылғы мақсаты

Шәйнек тұрмыстық жағдайда суды жылытуға арналған.

Сақтық шаралары

- Құрылғыны қуат көзіне қоспас бұрын, үйдегі қуат көзінің кернеуі техникалық сипаттамаларға сәйкес келетініне көз жеткізіңіз.
- Қуат сымының үстелдің шетінен қисайып кетпеуін немесе ыстық беттерге немесе үшкір заттарға тиіп кетпеуін қадағалаңыз.
- Құрылғыны тегіс, тұрақты бетке қойыңыз. Құрылғыны жылу көздеріне (жылытқыштар, радиаторлар және т.б.), ыстық беттерге (электр немесе газ плиталары) жақын қоймаңыз.
- Құрылғыны сусыз немесе жеткіліксіз сумен қоспаңыз.
- Құрылғы балалардың немесе физикалық, сенсорлық немесе ақыл-ой қабілеттері шектеулі адамдардың қауіпсіздігіне жауапты басқа адамдардың қадағалауынсыз пайдалануына арналмаған. Балаларға құрылғымен ойнауға рұқсат бермеңіз.
- Электр тогының соғуын болдырмау үшін құрылғыны, сымды немесе розеткаға суға немесе басқа сұйықтықтарды салмаңыз.
- Будан күйіп қалмас үшін құрылғыны ұстаған кезде абай болыңыз.
- Құрылғының кейбір бөліктері жұмыс кезінде қатты қызады. Ыстық беттерді қолыңызбен ұстамаңыз, құрылғының тұтқасын пайдаланыңыз.
- Құрылғыны тек түпнұсқа платформасымен пайдаланыңыз.
- Құрылғыны балалардың айналасында пайдаланған кезде абай болыңыз және абай болыңыз.
- Ыстық су құрылғысын жылжитқанда абай болыңыз.
- Құрылғыны тек өз мақсатына және тек тұрмыстық мақсаттарға пайдалануға болады, ол өнеркәсіптік немесе коммерциялық мақсатта қолдануға арналмаған.
- Жарақат алмау немесе құрылғыны зақымдамау үшін өндіруші ұсынбаған керек-жарақтарды пайдаланбаңыз.
- Құрылғыны пайдаланбаған кезде және тазалау алдында электр желісінен ажыратыңыз.
- Құрылғыны қоспас бұрын қақпақтың жабық екеніне көз жеткізіңіз. Суды ешқашан қақпағы ашық күйде қыздырмаңыз.
- Құрылғыны белгіленген мөлшерден артық сумен толтырмаңыз, қайнаған кезде су төгілуі мүмкін. Су деңгейі максималды белгіден аспайтынына көз жеткізіңіз.
- Құрылғыны тағамды немесе сүтті қыздыру үшін пайдаланбаңыз.
- Құрылғыны зақымдалған қуат сымы немесе ашасы бар қолданбаңыз. Қуат сымын ауыстыру үшін уәкілетті қызмет көрсету орталығына хабарласыңыз.
- Құрылғыны өзіңіз жөндеуге тырыспаңыз. Құрылғыда қандай да бір ақауларды байқасаңыз, оны пайдалануды дереу тоқтатып, уәкілетті қызмет көрсету орталығына хабарласыңыз. Біліктілігі жоқ адам жүргізген жөндеулер пайдаланушы үшін аса қауіпті жағдайларға әкелуі мүмкін.
- Құрылғының қуат тұтынуына есептелген және жерге қосылған ұзартқыш сымды пайдаланыңыз.
- Құрылғының саңылауларына ешбір затты салмаңыз.
- Құрылғыны сыртта пайдаланбаңыз.
- Құрылғыны электр желісінен ажыратқан кезде ашаны қолыңызбен ұстаңыз, қуат сымынан тартпаңыз.
- Жұмыс істейтін құрылғыны жанғыш немесе жарылғыш заттардың жанына қоймаңыз.

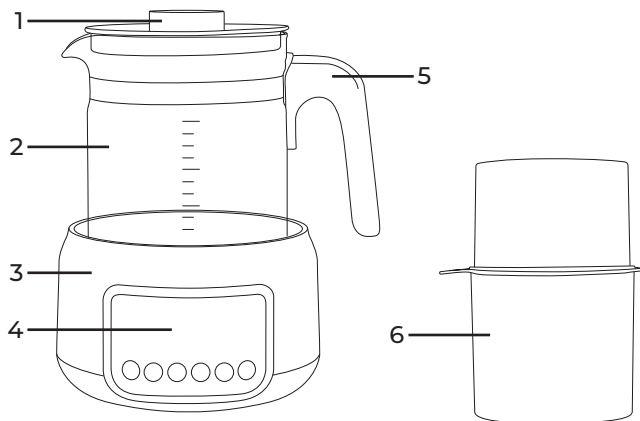
Техникалық сипаттамалары

- Үлгісі: RKEK-02TSB.
- Сауда белгісі: Reoka.
- Қуат параметрлері: 220–240 В, 50 Гц.
- Көлемі: 1,2 л.
- Қуаты: 600 Вт.
- Корпус материалы: пластик.
- Температура диапазоны: 37–100 °С.
- Жылдам салқындату жүйесі.
- Өлшемдері: 210 × 266 × 255 мм.
- Қуат сымының ұзындығы: 70 см.
- Қуат сымының қондырма түрі: Y.
- Электр тогының соғуынан қорғану дәрежесі: I.
- Қолдану саласы: тұрмыстық.

Жинақталым

- Шәйнек.
- Жылыту негізі
- Балалар бөтелкелеріне арналған пластик кірістіру.
- Пайдалану бойынша нұсқаулық.





Құрылғы схемасы



1. Қақпақ.
2. Шыны колба.
3. Жылыту негізі.
4. Басқару панелі.
5. Тұтқа.
6. Балалар бөтелкелеріне арналған пластик кірістіру.

Басқару панелі



Батырма	Функция
	Қосу үшін бір рет басыңыз, өшіру үшін қайта басыңыз
	Температураның немесе уақыттың жоғарылауы. Үздіксіз масштабтау үшін шымшу
	Температураның немесе уақыттың төмендеуі. Үздіксіз кішірейту үшін шымшу
	Қайнату + хлорсыздандыруды бастау үшін бір рет басыңыз

Пайдалану бойынша нұсқаулық

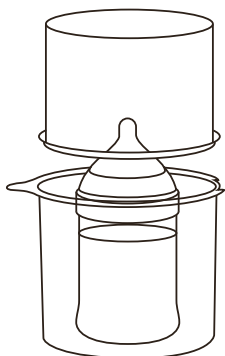
- Қолданар алдында құрылғының ішін тазалаңыз.
- Бірінші рет пайдаланған кезде судың бір бөлігін қайнатыңыз, содан кейін оны тастаңыз. Осыдан кейін құрылғыны қалыпты түрде пайдаланыңыз.
- Құрылғыда көрсетілген МАХ белгісінен жоғары суды толтырмаңыз. Бұлай істе-меу қайнаған судың толып кетуіне және құрылғылардың зақымдалуына әке-луі мүмкін.
- Сүтті қыздыру температурасын құрғақ сүт пакеттеріндегі нұсқауларға сәйкес таңдау ұсынылады.
- **Жылы су:** «45 °С» батырмасын басыңыз, сәйкес индикатор жанады. Әдепкі температура 45 °С. Температураны реттеу үшін +/- батырмаларын басыңыз. Температураны орнату диапазоны 37–95 °С, температура 72 сағат бойы тұрақты болады.
- **Жылы сүт:** «42 °С» батырмасын басыңыз, жылы сүт индикаторы жанады. Әдепкі температура 42 °С. Температураны реттеу үшін +/- батырмаларын ба-сыңыз. Температураны орнату диапазоны 37–95 °С, температура 72 сағат бойы тұрақты болады.
- **Шәй:** «90 °С» батырмасын басыңыз, шәй индикаторы жанады. Әдепкі тем-пература 90 °С. Температураны реттеу үшін +/- батырмаларын басыңыз. Температураны орнату диапазоны 37–95 °С, температура 72 сағат бойы тұрақты болады.
- **Жібіту:** «55 °С» батырмасын басыңыз, жібіту индикаторы жанады. Әдепкі тем-пература 55 °С. Температураны реттеу үшін +/- батырмаларын басыңыз. Температураны орнату диапазоны 37–95 °С, температура 72 сағат бойы тұрақты болады.
- **Стерилизация:** «Стерилизация» батырмасын басыңыз, зарарсыздандыру ин-дикаторы жанады. Әдепкі температура 100 °С. Әдепкі дезинфекция уақыты - 10 минут. Уақытты реттеу үшін +/- батырмаларын басыңыз. Уақытты орнату ди-апазоны 10–30 минут.
- **Қайнату:** «100 °С» батырмасын басыңыз, пісіру индикаторы жанады. Әдепкі уақыт – 120 минут. Уақытты реттеу үшін +/- батырмаларын басыңыз. Уақытты ор-нату диапазоны 30–180 минут. Пісіру аяқталғаннан кейін құрылғы автоматты түрде «45 °С» режиміне ауысады, сәйкес индикатор жанады. Қайнату кезінде су 10 минут бойы 100 °С дейін қызады, содан кейін температура 90 °С дейін төмен-дейді.

Ескерту: «Пісіру» функциясын пайдаланған кезде құрылғыны қақпақпен жабу ке-рек. Ингредиенттер мен судың жалпы мөлшері шамадан тыс толтырылмау үшін 900 мл-ден аспауы керек.

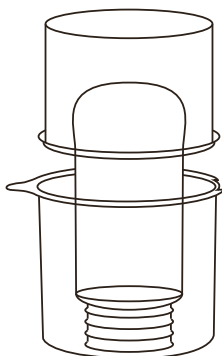
Тұрақты температура	Қолайлы өнімдер
45 °С	Нәресте сүт қоспасы, ауыз су
50 °С	Нәресте сүт қоспасы, ауыз су
55 °С	Бал сусыны
60 °С	Сүт, бал сусыны
65 °С	Сүт, жылы сусындар
70 °С	Балаларға арналған күріш ботқасы, ботқа
75 °С	Балаларға арналған күріш ботқасы, ыстық сусындар
80 °С	Кофе
85 °С	Шәй

Бала бөтелкелеріне арналған пластик кірістіру


Биіктігі 17 см-ден аз бөтелкелерге жарамды.



Жылыту



Стерилизация



Жібіту

Тазалау және күтім жасау

1. Құрылғыға қызмет көрсету алдында оны электр желісінен ажыратып, бөлме температурасына дейін суытыңыз.
2. Құрылғының негізі мен корпусын дымқыл жұмсақ шүберекпен сүртіңіз. Тазалау үшін қатты губкаларды немесе абразивті тазалағыштарды пайдаланбаңыз.
3. Кран суының сапасыздығына байланысты құрылғының түбінде қақ пайда болуы мүмкін. Құрылғыны тазаламас бұрын қақтан тазалау құралын пайдаланыңыз.

Мүмкін проблемалар

- E1: Шәйнек қыздыру негізіне қосылмаған.
- E2: Қысқа тұйықталу.
- E3: Артық температурадан қорғау.
- E4: Қыздыру элементі немесе термостат жұмыс істемейді.

Монтаждау, сақтау, тасымалдау (тасу), өткізу және кәдеге жарату ережелері мен шарттары

- Құрылғы қандай да болмасын монтаждауды немесе бекітуді талап етпейді.
- Құрылғыны қаптамада, өндірушінің және тұтынушының жылытылатын үй-жайларында ауаның 5 және 40 °С аралығындағы температурада және ауаның 80%-дан аспайтын салыстырмалы ылғалдылығында сақтау керек. Үй-жайда жемірілуді тудыратын жегі қоспалар (қышқылдардың, сілтілердің булары) болмауы тиіс.
- Құрылғының тасымалдануы құрғақ ортада жүзеге асырылуы тиіс.
- Құрылғы ұқыпты өңдеуді талап етеді, оны шаң, кір, соққы, ылғал, от және т.б. әсерінен қорғаңыз.
- Құрылғыны сату жергілікті заңнамасына сәйкес жүргізілуі керек.
- Бұйымның қызмет ету мерзімі аяқталғаннан кейін оны қарапайым тұрмыстық қоқыспен бірге тастауға болмайды. Оның орнына, ол федералды немесе жергілікті заңнамаға сәйкес қайта өңдеу және қайта өңдеу үшін электрлік және электронды жабдықты тиісті қабылдау бекетіне қайта өңдеуге жіберіледі. Осы бұйымды дұрыс жоюды қамтамасыз ете отырып, сіз табиғи ресурстарды үнемдеуге және қоршаған ортаға және адамдардың денсаулығына зиян келтірмеуге көмектесесіз. Бұл бұйымды қабылдау және жою бекеттері туралы қосымша ақпаратты жергілікті муниципалды органдардан немесе тұрмыстық қалдықтарды шығаратын кәсіпорыннан алуға болады.
- Құрылғының ақаулығы анықталған жағдайда, тез арада авторландырылған сервистік орталыққа хабарласу немесе құрылғыны кәдеге жарату керек.

Кепілдік міндеттемелер

Өндіруші кепілдік мерзімі ішінде құрылғының үздіксіз жұмыс істеуіне, сондай-ақ материалдар мен жинақтарда ақаулардың болмауына кепілдік береді. Кепілдік мерзімі бұйымды сатып алған сәттен бастап есептеледі және тек жаңа өнімдерге қолданылады. Кепілдік қызмет көрсету пайдаланушының басшылығына сәйкес бұйымды пайдалану шартымен кепілдік мерзімі ішінде тұтынушының кінәсіз істен шыққан элементтерді тегін жөндеу немесе ауыстыруды қамтиды. Элементтерді жөндеу немесе ауыстыру уәкілетті сервис орталықтарының аумағында жүргізіледі.

Кепілдік мерзімі: 24 ай.

Пайдалану мерзімі: 36 ай.

Сервистік орталықтардың өзекті тізімі келесі мекенжай бойынша:

<https://www.dns-shop.kz/service-center/>

Қосымша ақпарат

Өндіруші: Чжуншань Ланко Электрик Эплайнс Ко., Лтд.

№1, Шэнхуэй оңтүстік тас жолы, Наньтоу, Чжуншань қ., Гуандун пров., Қытай.

Қытайда жасалған.

Импортер / юр. лицо, принимающее претензии в Республике Казахстан:

ТОО «ДНС КАЗАХСТАН», г. Астана, р-н Сарыарка, пр-т Сарыарқа, зд. 12, Республика Казахстан.

Импорттаушы / Қазақстан Республикасында талаптар қабылдайтын заңды тұлға: «DNS QAZAQSTAN (ДНС КАЗАХСТАН)» ЖШС, Астана қ-ы, Сарыарқа ауданы, Сарыарқа д-лы, 12 Ғ-т, Қазақстан Республикасы.

Адрес электронной почты / электронды пошта мекен-жайы: info@dns-shop.kz

Өнім Кеден одағының техникалық регламентінің талаптарына сәйкес келеді:

- «Төмен вольтты жабдықтың қауіпсіздігі туралы» КО ТР 004/2011;
- «Техникалық құралдардың электромагниттік үйлесімділігі» КО ТР 020/2011.

Тауар Еуразиялық экономикалық одақтың «Электртехника және радиоэлектроника бұйымдарында қауіпті заттарды қолдануды шектеу туралы» ЕАЭО ТР 037/2016 техникалық регламентінің талаптарына сәйкес келеді.

Өнімнің сапасын жақсарту үшін ерекшеліктер, өнім туралы ақпарат және оның сыртқы түрі пайдаланушыға алдын ала ескертусіз өзгертілуі мүмкін.



Өндіріс күні пайдаланушы нұсқаулығының орыс тіліндегі нұсқасында көрсетілген. V.1

